

# Relatório Anual de Informações



## O QUE É O RAI?

Este é o Relatório Anual de Informações, o RAI, referente ao ano de 2025 da Mais Previdência, a gestora dos planos de previdência privada da Indústria Mineira.



Trata-se de um documento que apresenta, de forma objetiva e transparente, os resultados dos investimentos feitos pela entidade durante o último ano, os aspectos e os números relevantes das gestões atuariais e contábeis, bem como os pareceres que aprovaram as contas da Mais Previdência e o fechamento do referido exercício. Ou seja, o RAI é um informativo que reúne os principais resultados alcançados e o desenvolvimento dos planos ao longo de doze meses, sendo elaborado internamente e a partir de informações fornecidas pelas diversas áreas que atualmente compõem a Mais Previdência.



**Leia com atenção** e com a certeza de que o RAI 2025 é um reforço de todo o compromisso e transparência que move diariamente a Mais Previdência no seu fazer de gerir os recursos dos seus mais de 10 mil clientes, sempre pensando na estratégia de longo prazo e na garantia de um futuro tranquilo e seguro a todos.



## O QUE COMPÕE O RAI?

Escolha a ordem e o que quer consultar do RAI 2025!

Basta clicar no item referente abaixo!

# SUMÁRIO

## 1. A MAIS PREVIDÊNCIA

1.1 Quem somos	05
1.2 Nossos números	05
1.3 Propósito e valores	05
1.4 Quem faz tudo acontecer	06

## 2. MENSAGEM DA DIRETORIA

08

## 3. NOSSAS GESTÕES

3.1 Nossos planos	12
3.2 Gestão previdencial	11
3.2.1 Plano CASFAM	12
3.2.2 Plano MAIS PREVIDÊNCIA	14
3.3 Gestão atuarial	15
3.3.1 Plano CASFAM	15
3.3.2 Plano MAIS PREVIDÊNCIA	15
3.4 Gestão dos investimentos	16
3.4.1. Alocação dos recursos	16
3.4.2 Portfólio dos investimentos e enquadramento dos ativos	17
3.4.3 Desempenho e rentabilidade	18
3.4.3.1 Plano CASFAM	18
3.4.3.2 Plano Mais Previdência	19
3.4.4 Políticas de Investimentos 2026	20
3.5 Gestão Contábil	20
3.5.1 Plano de Gestão Administrativa	21
3.6 Fechamento exercício 2025	23



1.

**A MAIS PREVIDÊNCIA**



## 1.1. Quem somos

Somos a marca comercial da CASFAM, a gestora dos planos de previdência privada da CIEMG FIEMG IEL SESI SENAI, Mais previdência, Fralia, Halley, Loctr, P7, Teknisa, TGL, OdontoIndústria e também da Locavia, Hollyday e Goiabada Mineirão há mais de 50 anos.

**CLIQUE AQUI** e saiba mais!

## 1.2. Nossos números 2025



Mais de **700 MILHÕES** de R\$ em recursos administrados.



Mais de **23 milhões** de reais em benefícios pagos



**2 planos** sob gestão.



**116 mil** acessos no site +P.



**6 patrocinadores** e **8 afiliados** setoriais.



**140.859** contas alcançadas no Instagram, Facebook e YouTube.



Total de **10.473** participantes ativos nos planos em 2025.



Conquista de **96,3%** de satisfação dos nossos mais de **10 MIL** CLIENTES.

## 1.3 Propósito e valores



Nosso **PROPÓSITO**

Segurança financeira para o futuro.



Nossos **VALORES**

- Assumimos responsabilidade pelos nossos atos
- Buscamos sempre solução
- Respeitamos, temos zelo e foco no cliente
- Somos empáticos e colaborativos nas relações
- Queremos sempre crescer



## 1.4 Quem faz tudo acontecer

### Equipe

Até o final de 2025, a equipe técnica +P era composta por 16 colaboradores.

**CLIQUE AQUI** e conheça quem faz tudo acontecer na +P.

### Governança Corporativa



### Entenda melhor:

#### CONSELHO DELIBERATIVO

Define a política geral de administração

- Eleitos pela Assembleia Geral de Patrocinadores e Instituidores:
  - ✓ 6 titulares e respectivos suplentes
- Eleitos pelos participantes:
  - ✓ 2 titulares e respectivos suplentes
- Eleitos pelos assistidos:
  - ✓ 1 titular e respectivo suplente

*Em 2025: ocorreram 4 reuniões ordinárias e 3 extraordinárias*

**CLIQUE AQUI** e saiba quem faz parte do Conselho Deliberativo da +P.

#### CONSELHO FISCAL

Exerce o controle interno e fiscal

- Eleitos pela Assembleia Geral de Patrocinadores e Instituidores :
  - ✓ 3 titulares e respectivos suplentes
- Eleitos pelos participantes:
  - ✓ 1 titular e respectivo suplente
- Eleitos pelos assistidos :
  - ✓ 1 titular e respectivo suplente

*Em 2025: ocorreram 4 reuniões ordinárias, 5 reuniões extraordinárias e 2 de trabalho*

**CLIQUE AQUI** e saiba quem faz parte do Conselho Fiscal da +P.

#### DIRETORIA-EXECUTIVA

Responsável pela gestão

- Designada pelo Conselho Deliberativo
- Composta por Diretor-Presidente, Diretor de Administração e de Benefícios Previdenciários e Diretor de Investimentos e de Controles Atuariais

*Em 2025: ocorreram 12 reuniões ordinárias e 9 extraordinárias*

**CLIQUE AQUI** e saiba quem faz parte da Diretoria-Executiva da +P.



## COMITÊ DE INVESTIMENTOS

O Comitê de Investimentos é um órgão de suporte técnico consultivo e independente, cuja finalidade é assessorar a Diretoria-Executiva na gestão econômico-financeira dos recursos garantidores dos planos de benefício por meio da realização de reuniões mensais, sob a coordenação do Diretor (a) de Investimentos e Controles Atuariais da +P.



# 2.

## MENSAGEM DA DIRETORIA

O ano de 2025 marcou um período de evolução consistente para a Mais Previdência. Ao longo do ciclo, acompanhamos de perto os movimentos do cenário macroeconômico e seus reflexos sobre o comportamento dos investidores. Nesse contexto, a previdência complementar se consolidou como uma escolha cada vez mais consciente para quem busca segurança e construção de patrimônio no longo prazo.

Foi com esse direcionamento que conduzimos nossas ações. Avançamos na ampliação da base de clientes e reforçamos nossa presença junto ao setor industrial mineiro, com soluções acessíveis e alinhadas às diferentes necessidades dos públicos que atendemos.

O crescimento do patrimônio administrado e a evolução da empresa refletem, sobretudo, a confiança dos clientes. Esse é um ativo essencial, que orienta nossas decisões e reforça, a cada ciclo, a responsabilidade com a gestão dos recursos e com a entrega de resultados consistentes. Em 2025, esse compromisso também se traduziu em performance, com o alcance de 119% da meta de rentabilidade no Plano Casfam e 148% no Plano +P.

Também ampliamos nossa atuação comercial, fortalecendo o relacionamento com empresas

e colaboradores e contribuindo para expandir o acesso à previdência privada. Nesse movimento, o Plano Família ganhou ainda mais relevância, ao estender o planejamento financeiro aos familiares e ampliar o alcance da nossa proposta de valor.

No campo da governança, mantivemos o foco no aprimoramento dos processos internos, com avanços em controles, gestão de riscos e transparência. Esses pilares sustentam a solidez da empresa e garantem as condições necessárias para seu crescimento contínuo.

Seguimos, assim, confiantes na trajetória construída até aqui, com atuação responsável, visão de longo prazo e compromisso permanente com o futuro financeiro dos nossos clientes.

## E o que esperar de 2026?

Para 2026, a Mais Previdência projeta um novo ciclo de crescimento, sustentado pela ampliação da base de clientes, pela solidez dos planos e pela geração consistente de resultados.


A atuação comercial seguirá direcionada ao setor industrial mineiro, com foco na expansão das adesões tanto na Região Metropolitana de Belo Horizonte quanto no interior do estado.

Esse movimento será acompanhado pelo fortalecimento do Plano Família, ampliando o alcance da previdência complementar e levando o planejamento financeiro para além do ambiente corporativo.

A retenção de recursos também se mantém como prioridade estratégica, especialmente entre clientes desligados do Sistema FIEMG. A iniciativa busca preservar o patrimônio acumulado e contribuir para a estabilidade e maturidade dos planos.

A rentabilidade permanece como um dos principais compromissos da gestão. Para 2026, a meta é superar a inflação, com projeções de IPCA + 4,33% para o Plano CASFAM e IPCA + 4,55% para o Plano Mais Previdência. Esses indicadores refletem o equilíbrio entre segurança e desempenho, fundamentais para a construção de valor no longo prazo.

Na gestão administrativa, o foco estará na sustentabilidade do Plano de Gestão Administrativa, com ênfase na eficiência operacional e no equilíbrio financeiro. A meta de superávit reforça a disciplina na alocação de recursos e a busca contínua por ganhos de escala. Com essas diretrizes, a Mais Previdência avança de forma estruturada, fortalecendo sua atuação e consolidando seu papel como parceira na construção do futuro financeiro de seus clientes.





3.

**NOSSAS GESTÕES**



## 3.1 Nossos planos:

### Plano CASFAM

**Situação:** fechado para novas adesões.

**Modalidade:** contribuição variável (patrocinado).

**Patrocinadores:**



### Plano Mais Previdência

**Situação:** aberto para novas adesões.

**Modalidade:** contribuição definida (instituído setorial patrocinado).

**Instituidores:**



## 3.2 Gestão previdencial

A Gestão Previdencial da +P envolve o registro das atividades de cunho previdencial dos planos de benefícios administrados destinadas à constituição de provisões matemáticas e de fundos, resgates e portabilidades.



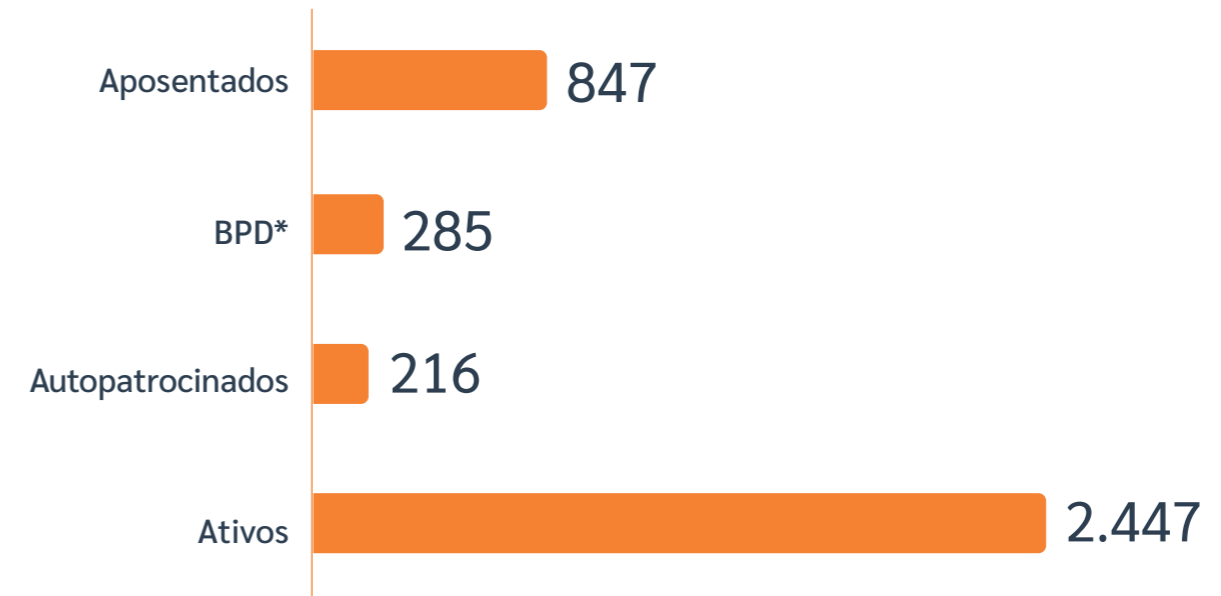
### 3.2.1 Plano CASFAM

Com o fechamento do Plano CASFAM desde 09/12/2020, não foram registradas novas adesões no ano de 2025. Assim, é válida a pontuação de que as novas adesões ocorreram diretamente no Plano Mais Previdência.

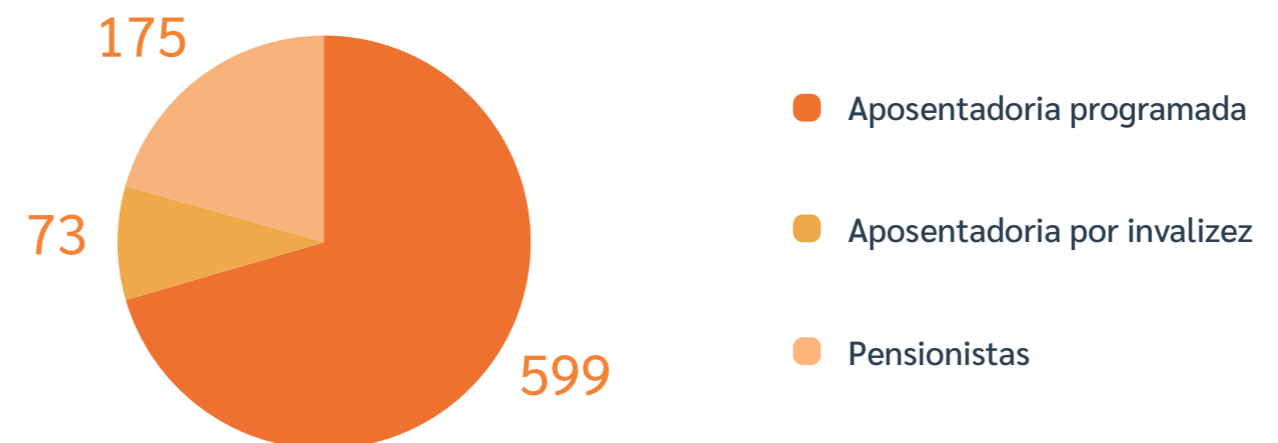



### Número de clientes

Confira, abaixo, os números dos 3.795 clientes ativos, aposentados e pensionistas do Plano CASFAM.



\* Clientes que optaram pelo Benefício Proporcional Diferido (BPD)



 \*O que é BPD e autopatrocínio? **CLIQUE AQUI** e confira no regulamento do Plano CASFAM.



## Benefícios

Os benefícios de aposentadoria normal (programada), aposentadoria por invalidez, transformação do benefício em pagamento único e a pensão do Plano CASFAM, assim como os institutos de resgate e a portabilidade pagos em 2025, totalizaram o valor de R\$ 44,8 milhões.


Benefícios Pagos (em milhares)			
Tipo de Benefício	2024	2025	Δ Anual %
Aposentadoria programada	16.260	17.402	7%
Aposentadoria por invalidez	1.006	1.008	0%
Pensão por morte	4.359	4.645	7%
Pagamento único	621	886	43%
Resgate	18.525	20.008	8%
Portabilidade	166	870	424%
<b>Total</b>	<b>40.937</b>	<b>44.819</b>	<b>9%</b>



## Contribuições

As contribuições realizadas para a formação de reservas dos clientes ativos do Plano CASFAM foram de R\$ 23,4 milhões, em 2024. Já em 2025, esse valor correspondeu a cerca de R\$ 22,9 milhões.

Contribuições Recebidas (em milhares)			
Tipo de Contribuição	2024	2025	Δ Anual %
Contribuições de Participantes	13.859	13.597	-2%
Contribuições de Patrocinadoras*	8.701	8.546	-2%
Contribuições de Autopatrocinos	861	826	-4%
Contribuições de BPD's	0,019	0,083	337%
<b>Total</b>	<b>23.421</b>	<b>22.969</b>	<b>-2%</b>



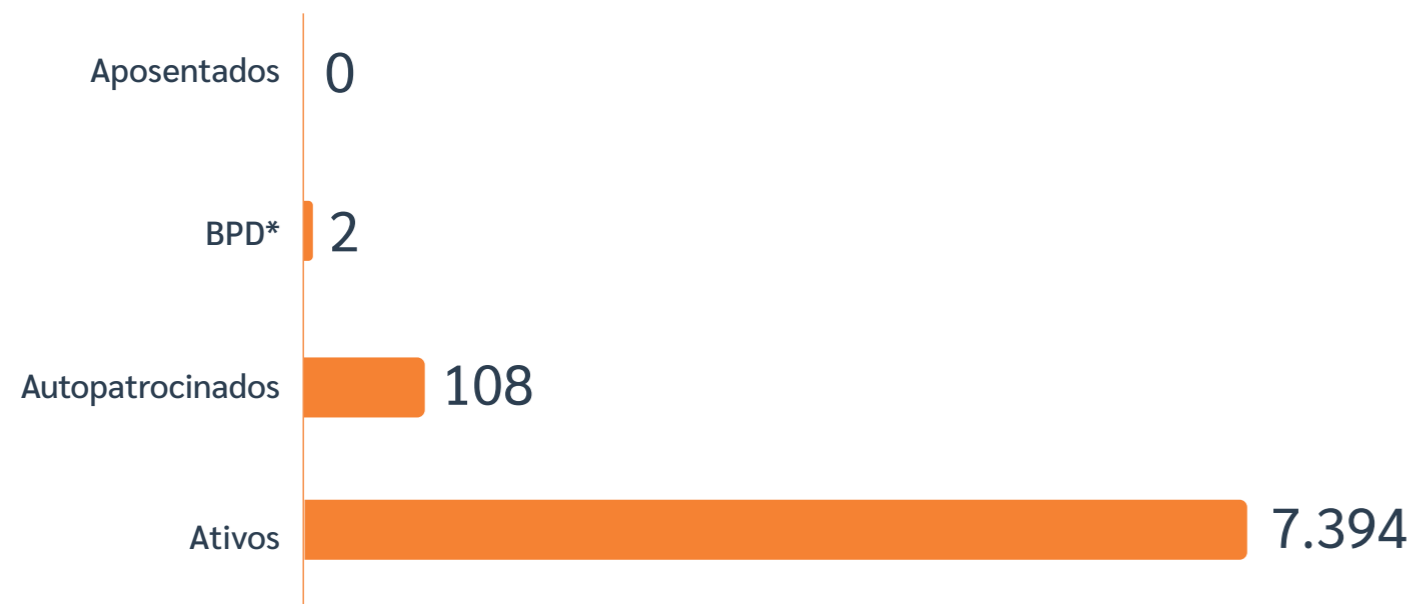


### 3.2.2 Plano Mais Previdência

O Plano Mais Previdência, em 2024, teve 1.795 clientes inscritos, sendo todos ativos. Já no ano de 2025, o número de clientes inscritos foi de 2.037.



#### Número de clientes:



\* Clientes que optaram pelo Benefício Proporcional Diferido (BPD)



### Contribuições

As contribuições realizadas em 2025 para a formação de reservas dos clientes do Plano Mais Previdência foram de aproximadamente R\$ 20,6 milhões, sendo R\$ 11,6 milhões referentes às contribuições dos clientes ativos e mantidos e R\$ 9 milhões de contribuições das instituidoras.

Contribuições recebidas (em milhares)			
Tipo de contribuição	2024	2025	Δ Anual %
Contribuições de Participantes	R\$ 7.911	R\$ 10.422	131,74%
Contribuições de Instituidoras	R\$ 6.885	R\$ 9.087	131,98%
Contribuições de Autopatrocínados	R\$ 200	R\$ 1.132	566,00%
Contribuições de BPD's	R\$ -	R\$ -	0,00%
<b>Total</b>	<b>R\$ 14.996</b>	<b>R\$ 20.641</b>	<b>137,64%</b>



\*O que é BPD e autopatrocínio? **CLIQUE AQUI** e confira no regulamento do Plano Mais Previdência.

## 3.3 Gestão atuarial

A gestão atuarial dos planos administrados pela +P refere-se às práticas adotadas para o contínuo acompanhamento e controle dos passivos atuariais dos planos de benefícios, bem como o monitoramento dos fatores que influenciam em sua precificação e estabilidade (*hipóteses biométricas, aderência de tabuas atuariais, taxa de juros, etc.*).

A gestão atuarial é acompanhada por profissional autorizado (Rodarte Consultoria em Estatística e Seguridade Ltda.), incumbindo-lhe os cálculos do passivo atuarial (nossas obrigações para com os participantes e assistidos) e a avaliação e acompanhamento do equilíbrio entre o ativo e o passivo de forma a garantir a solvência dos planos geridos pela entidade.

### 3.3.1 Plano CASFAM

Em 30/10/2018, foi publicada a Resolução CNPC nº 30, que dispõe o método de cálculo da alocação do resultado superavitário do Plano CASFAM. O resultado superavitário do plano passou, então, a ser destinado à constituição de reserva de contingência para a garantia dos benefícios contratados, em face de eventos futuros e incertos, até o limite de 25% do valor das provisões matemáticas (Parcela BD) ou até o limite calculado pela seguinte fórmula, o que for menor:

$$\text{Limite da reserva de contingência} = [10\% + (1\% \times \text{duração do passivo do plano})] \times \text{provisão matemática.}$$

Após a constituição da reserva de contingência, no montante estabelecido, conforme descrito acima, os recursos excedentes devem ser alocados na constituição da reserva especial para a revisão do plano.

Sendo assim, o superávit apurado em 31/12/2025, no valor de R\$ 35.710.171,75, representou 14,71% do valor das provisões matemáticas (Parcela BD). Já ao aplicar a fórmula definida acima e considerando a duração do passivo do plano de 8,9130 anos, também apurada em 31/12/2025, o limite da reserva de contingência calculado foi de R\$ 45.906.990,69. Portanto, como o valor de superávit apurado é inferior ao limite de reserva de contingência, não foi necessária a constituição de reserva especial para a revisão do Plano CASFAM. Ou seja, o superávit apurado foi alocado, de maneira integral, em reserva de contingência.

### 3.3.2 Plano MAIS PREVIDÊNCIA

O Plano Mais Previdência está estruturado na modalidade de Contribuição Definida (CD), em consonância com a Resolução CNPC 41, de 9 junho de 2021, uma vez que o valor dos benefícios programados tem seu valor permanentemente ajustado ao saldo de conta mantido a favor do cliente, as Provisões Matemáticas

correspondem aos saldos de contas formados pelas contribuições acrescidas do retorno dos investimentos, não cabendo a utilização de hipóteses para determinação dos compromissos correspondentes, mas tão somente, para o cálculo das rendas mensais por equivalência financeira.



## 3.4. Gestão dos investimentos

A gestão de investimentos da +P é regida pelas diretrizes presentes nas Políticas de Investimentos e nas legislações que regulam o setor de previdência complementar, incluindo a Lei Complementar 109/01 e a Resolução CMN 5.202/25.

É válido ressaltar que cada plano administrado pela entidade possui a sua própria Política de Investimento, que é o documento responsável por estabelecer os princípios, metodologias e parâmetros de gestão dos ativos, conforme os seus objetivos e características. Também com base nas particularidades de cada plano, a Política de Investimentos da Mais Previdência foi elaborada de maneira a possibilitar uma gestão ativa dos recursos.

Além disso, cabe destacar também que a gestão geral da +P é, permanentemente, motivada por princípios e valores baseados em responsabilidade, solidez financeira, transparência, honestidade, coerência, excelência e profissionalismo. Sendo assim, todos os investimentos são acompanhados, sistemicamente, pelo Comitê de Investimentos, que é coordenado por Letícia Carla Ataíde, Diretora de Investimentos e Controles Atuariais da Mais Previdência.



### 3.4.1. Alocação de recursos

Durante 2025, a alocação dos recursos dos planos geridos pela +P esteve em conformidade com os limites legais por segmentos de aplicação estabelecidos pela Resolução CMN Nº 5.202/25 e com os limites inferiores e superiores previstos em suas respectivas Políticas de Investimentos, como consta nas tabelas a seguir:

Alocação de Recursos - Plano CASFAM						
Segmento	Benchmark	Limite Legal	Alocação Objetivo	Limites Política de Inv.		Alocação Final
				Inferior	Superior	
Global	IPCA + 4,33%	-	-	-	-	-
Global	IPCA + 4,33%	-	-	-	-	-
Renda Fixa	12,3% (IMA-S)+80,3% (IPCA+6%) + 7,4% CDI	100%	82,10%	60%	100%	85,01%
Renda Variável	IBOVESPA	70%	1,00%	0%	10%	1,50%
Investimentos Estruturados	52,4% CDI + 47,6% (IPCA+ 8%)	20%	9,50%	0%	20%	7,32%
Investimentos no Exterior	MSCI World	10%	3,00%	0%	6%	1,70%
Imobiliário	57,1% (0%) + 42,9% CDI	20%	1,60%	0%	5%	1,48%
Operação com participantes	INPC + 4,33% + 0,6%	15%	2,80%	0%	15%	2,63%

Alocação de Recursos - Plano MAIS PREVIDÊNCIA						
Segmento	Benchmark	Limite Legal	Alocação Objetivo	Limites Política de Inv.		Alocação Final
				Inferior	Superior	
Global	IPCA + 4,55%	-	-	-	-	-
Renda Fixa	78,2% IMA-S + 21,8% CDI	100%	95,00%	83%	100%	99,73%
Renda Variável	IBOVESPA	70%	0,00%	0%	3%	0,00%
Investimentos Estruturados	CDI	20%	5,00%	0%	15%	0,00%
Investimentos no Exterior	MSCI World (BRL)	10%	0,00%	0%	3%	0,00%
Imobiliário	IFIX	20%	0,00%	0%	1%	0,00%



### 3.4.2. Portfólio dos investimentos e enquadramento dos ativos

A Resolução CMN nº 5.202, de 27 de março de 2025, estabelece as diretrizes para a aplicação dos recursos das Entidades Fechadas de Previdência Complementar (EFPC). E, até o dia 31/12/2025, a distribuição e a composição dos investimentos dos planos administrados pela +P eram as seguintes:

Plano CASFAM				
Tipo de Aplicação	dez/25	% Sobre Recursos Garantidores	Limite Legal	Enquadramento
Recursos Garantidores do Plano	646.161.689,79	100,00%	-	-
Disponível	2.396.615,33	0,37%	-	-
Investimentos	643.777.676,48	99,63%	-	-
Renda Fixa	559.889.598,80	86,65%	100%	✓
Títulos Públicos Federais	405.802.117,99	62,80%	-	-
Debêntures não conversíveis	830.907,03	0,13%	-	-
Fundo de investimento de renda fixa	142.268.166,14	22,02%	-	-
Renda Variável	10.988.407,64			
Fundo de Investimento em Ações	9.668.711,62	1,50%	70%	✓
Investimentos Estruturados	9.668.711,62	1,50%		-
Fundo de Investimento em Participações	47.704.853,47	7,38%	20%	✓
Multimercados Estruturados	17.616.961,64	2,73%		
Investimentos no Exterior	30.087.891,83	4,66%		
Fundo de Investimento no Exterior	-	0,00%	10%	✓
Investimentos Imobiliários	-	0,00%	-	-
Imóveis para Aluguel e Renda	9.543.000,00	1,48%	20%	✓
Empréstimos	9.543.000,00	1,48%	-	-
Exigível	16.971.512,59	2,63%	15%	✓
Exigível Operacional – Investimentos	12.602,02	-	-	-
Exigível Contingencial – Investimentos	12.602,02	-	-	-
Plano MAIS PREVIDÊNCIA				
Recursos Garantidores do Plano	57.434.016,50	100,00%	-	-
Disponível	153.978,29	0,27%	-	-
Investimentos	57.280.038,21	99,73%	-	-
Renda Fixa	57.280.038,21	99,73%	100%	✓
Fundo de investimento de Renda Fixa	57.280.038,21	99,73%	-	-
Exigível	-	-	-	-
Exigível Operacional – Investimentos	-	-	-	-
Exigível Contingencial – Investimentos	-	-	-	-
PLANO CASFAM - PGA				
Recursos Garantidores do Plano	11.844.284,60	100,00%	-	-
Disponível	127.465,60	1,08%	-	-
Investimentos	11.716.819,00	98,92%	-	-
Renda Fixa	11.716.819,00	98,92%	100%	✓
Fundo de investimento de Renda Fixa	11.716.819,00	98,92%	-	-
Exigível	-	-	-	-
Exigível Operacional – Investimentos	-	-	-	-
Exigível Contingencial – Investimentos	-	-	-	-



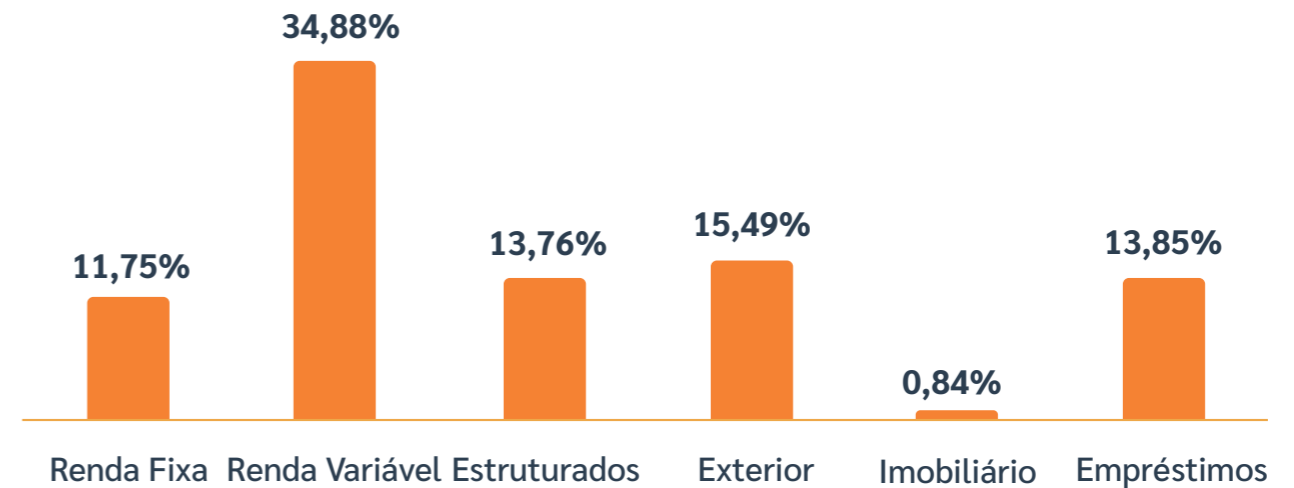
### 3.4.3 Desempenho e rentabilidade

#### 3.4.3.1 Plano CASFAM

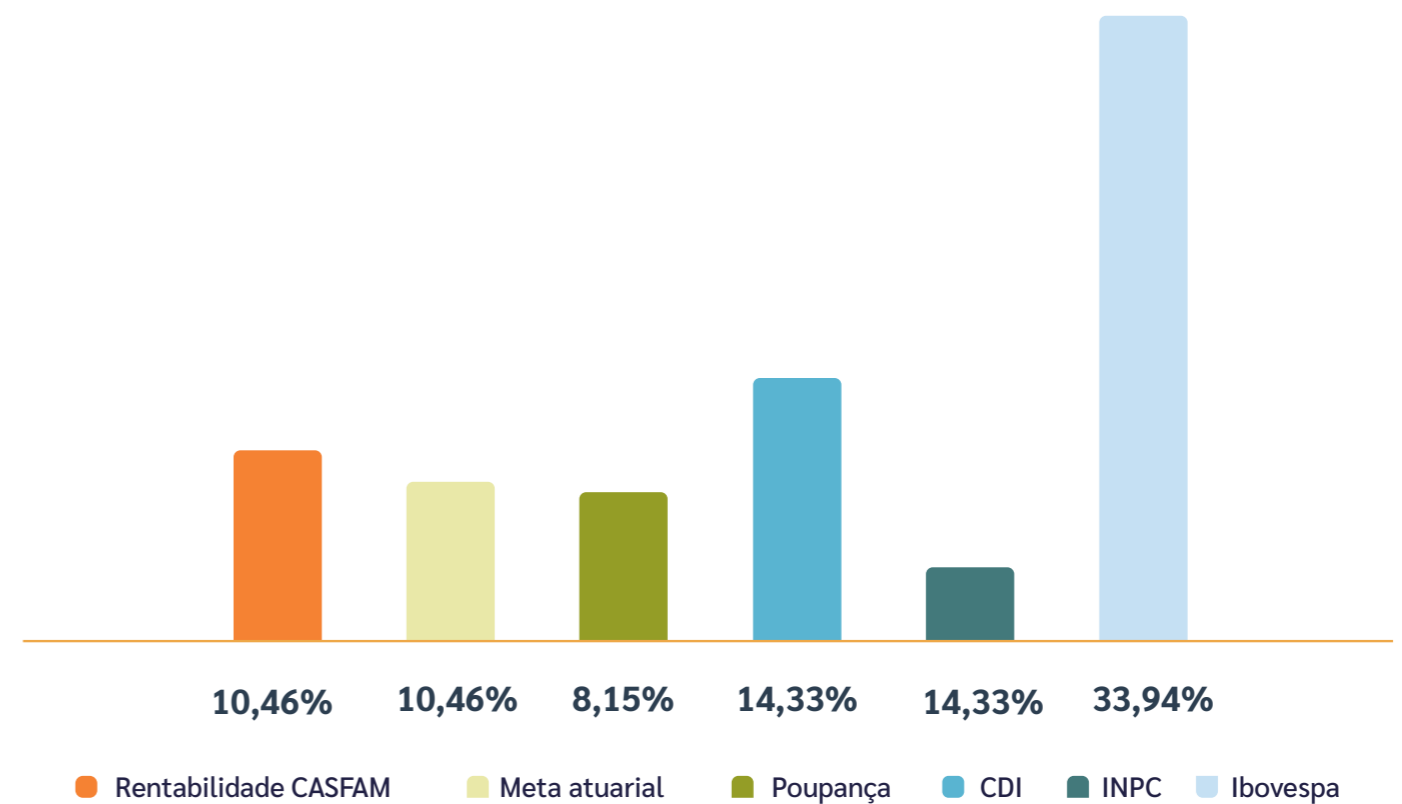
A rentabilidade mínima esperada dos investimentos é definida com base na meta atuarial do Plano CASFAM. Essa meta é composta pela taxa de juros real da avaliação atuarial somada ao índice de correção dos benefícios pagos por meio do plano. Assim, a meta atuarial, em 2025, foi de IPCA + 4,33%, o que resultou em uma taxa de 8,78% e rentabilidade alcançada de 10,46%.

As rentabilidades apuradas por segmento de aplicação, assim como a dos principais índices de referência de mercado em comparação à rentabilidade do Plano CASFAM em 2025, podem ser observadas nos gráficos a seguir:

Rentabilidade Plano CASFAM por segmento



Rentabilidade Plano CASFAM x Principais índices de referência

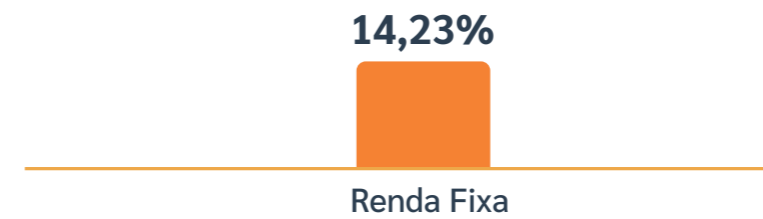


### 3.4.3.2 Plano Mais Previdência

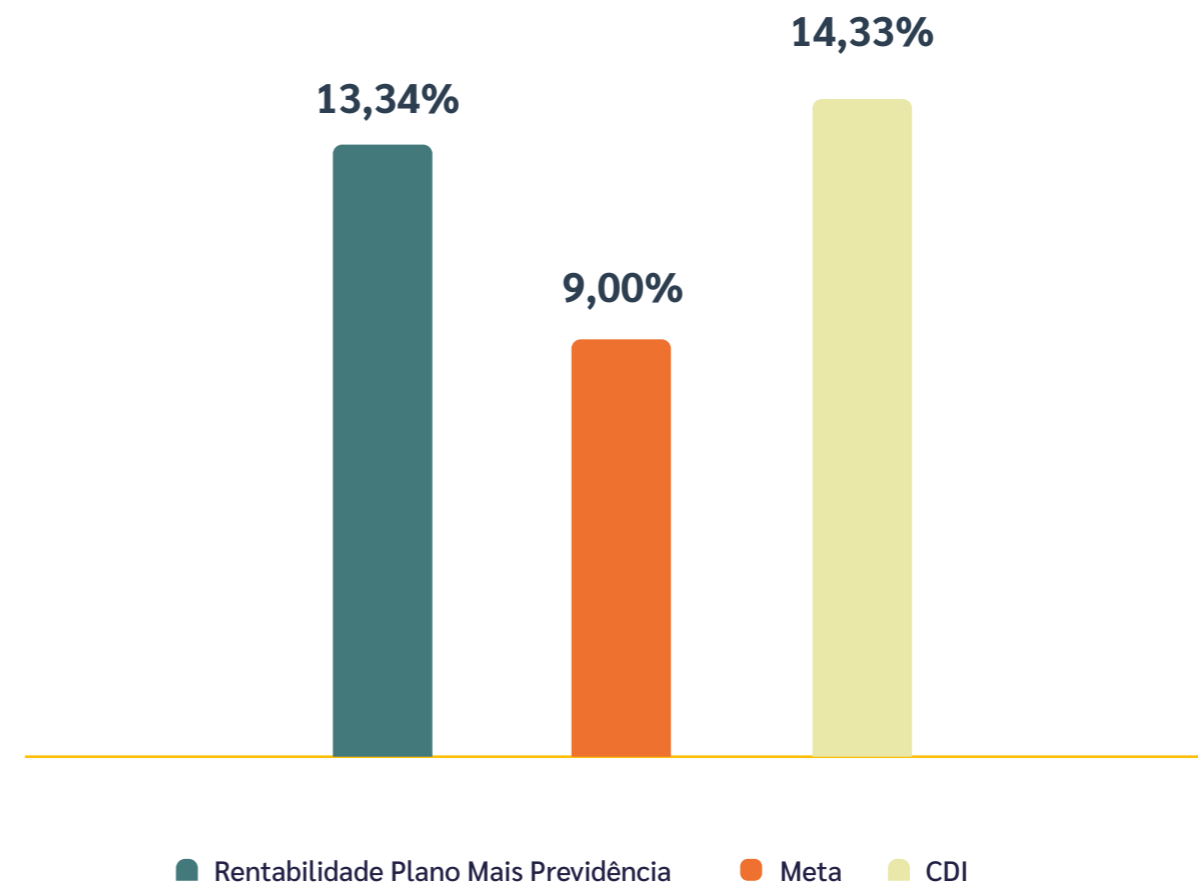
Para o Plano Mais Previdência, a meta de rentabilidade é definida na Política de Investimentos do próprio plano, também aprovada pelo Conselho Deliberativo. Além disso, essa definição levou em consideração os estudos relacionados ao cenário macroeconômico durante todo o ano. Por isso, a meta definida para 2025 foi de IPCA + 4,55% que, no acumulado do ano, foi de 9,00%. Já a rentabilidade apurada foi de 13,34%.

As rentabilidades apuradas por segmento de aplicação do Plano Mais Previdência, assim como a dos principais índices de referência de mercado em comparação à rentabilidade do plano em 2025, podem ser observadas nos gráficos a seguir:

Rentabilidade Plano Mais Previdência por segmento



Rentabilidade Plano Mais Previdência x Principais índices de referência





### 3.4.4. Políticas de Investimentos 2026

Para o ano de 2026, as Políticas de Investimentos a serem utilizadas como base de princípios e diretrizes para a gestão dos investimentos dos planos geridos pela +P foram aprovadas pelo Conselho Deliberativo durante reunião ordinária realizada na data de 18/12/2025, conforme os demonstrativos a seguir.

Plano CASFAM	
Segmento	Benchmark
Global	IPCA + 4,33%
Renda Fixa	75,8% (IPCA + 6% a.a.) + 24,2% CDI
Renda Variável	IBOVESPA
Estruturados	53,5% CDI + 46,5% (IPCA + 8% a.a.)
Imobiliário	-
Operações com Participantes	IPCA + 4,93% a.a
Exterior	MSCI WORLD BRL
Plano MAIS PREVIDÊNCIA	
Segmento	Benchmark
Global	IPCA + 4,55%
Renda Fixa	90,6% CDI + 9,4% IMA-B 5
Renda Variável	IBOVESPA
Investimentos Estruturados	CDI
Investimentos no Exterior	MSCI World (BRL)

\* O investimento imobiliário não possui benchmark por não apresentar alocação objetivo.



### 3.5 Gestão Contábil

A +P administra aproximadamente R\$ 720 milhões em ativos, atendendo mais de 11,3 mil clientes. A tabela a seguir apresenta as informações do Balanço Patrimonial Consolidado, que reúne os bens, direitos e obrigações dos dois planos de previdência sob sua gestão.

Em 2025, o Patrimônio de Cobertura dos Planos, parcela destinada à garantia das obrigações previdenciárias, registrou crescimento de 9,90%, totalizando R\$ 682 milhões ao final do exercício.

## Balanço Patrimonial 2025 + P (em R\$ mil)

ATIVO (R\$)	31/12/2025	31/12/2024
<b>DISPONÍVEL</b>	<b>2.678.059</b>	<b>2.677.642</b>
<b>REALIZÁVEL</b>	<b>720.210.256</b>	<b>651.916.219</b>
Gestão Previdencial	3.237.415	3.253.429
Gestão Administrativa	4.198.308	3.851.632
<b>Investimentos</b>	<b>712.774.533</b>	<b>644.811.159</b>
Títulos Públicos	405.802.118	388.768.505
Créditos Privados e Depósitos	830.907	714.892
Fundos de Investimento	279.626.996	229.852
Derivativos	0	0
Investimentos Imobiliários	9.543.000	9.700.454
Empréstimos	16.971.513	15.775.080
<b>IMOBILIZADO E INTANGÍVEL</b>	<b>122.533</b>	<b>171.672</b>
Imobilizado	104.720	142.099
Intangível	17.813	29.573
<b>TOTAL DO ATIVO</b>	<b>723.010.849</b>	<b>654.765.533</b>

PASSIVO (R\$)	31/12/2025	31/12/2024
<b>EXIGÍVEL OPERACIONAL</b>	<b>7.932.186</b>	<b>3.208.269</b>
Gestão Previdencial	7.421.243	2.799.260
Gestão Administrativa	498.341	386.849
Investimentos	12.602	22.159
<b>EXIGÍVEL CONTINGENCIAL</b>	<b>4.197.985</b>	<b>3.846.170</b>
Gestão Administrativa	4.197.985	3.846.170
Investimentos	0	0
<b>PATRIMÔNIO SOCIAL</b>	<b>710.880.678</b>	<b>647.711.094</b>
Patrimônio de Cobertura do Plano	682.143.000	620.675.608
Provisões Matemáticas	646.432.828	588.132.989
Benefícios Concedidos	250.230.939	242.568.405
Benefícios a Conceder	396.201.889	345.564.584
Benefícios a Conceder - CD		
Benefícios a Conceder - BD		
(-) Provisões Matemáticas a Constituir	0	0
Equilíbrio Técnico	35.710.172	32.542.619
Resultados Realizados	35.710.172	32.542.619
Superávit Técnico Acumulado	35.710.172	32.542.619
<b>Fundos</b>	<b>28.737.678</b>	<b>27.035.486</b>
Fundos Previdenciais	16.775.218	15.829.518
Fundos Administrativos	11.962.460	11.205.968
<b>TOTAL DO PASSIVO</b>	<b>723.010.849</b>	<b>654.765.533</b>



### 3.5.1 Plano de Gestão Administrativa

Em 2025, as despesas administrativas da +P corresponderam a 90% do total das receitas administrativas provenientes da gestão previdencial e dos investimentos administrativos.

O resultado apurado entre essas receitas e as despesas administrativas — que englobam pessoal e encargos, serviços de terceiros, despesas gerais, treinamentos, viagens, depreciação e tributos — é destinado ao Fundo Administrativo. As despesas são orientadas pelo Orçamento Anual, elaborado pela Diretoria-Executiva e submetido à aprovação do Conselho Deliberativo.

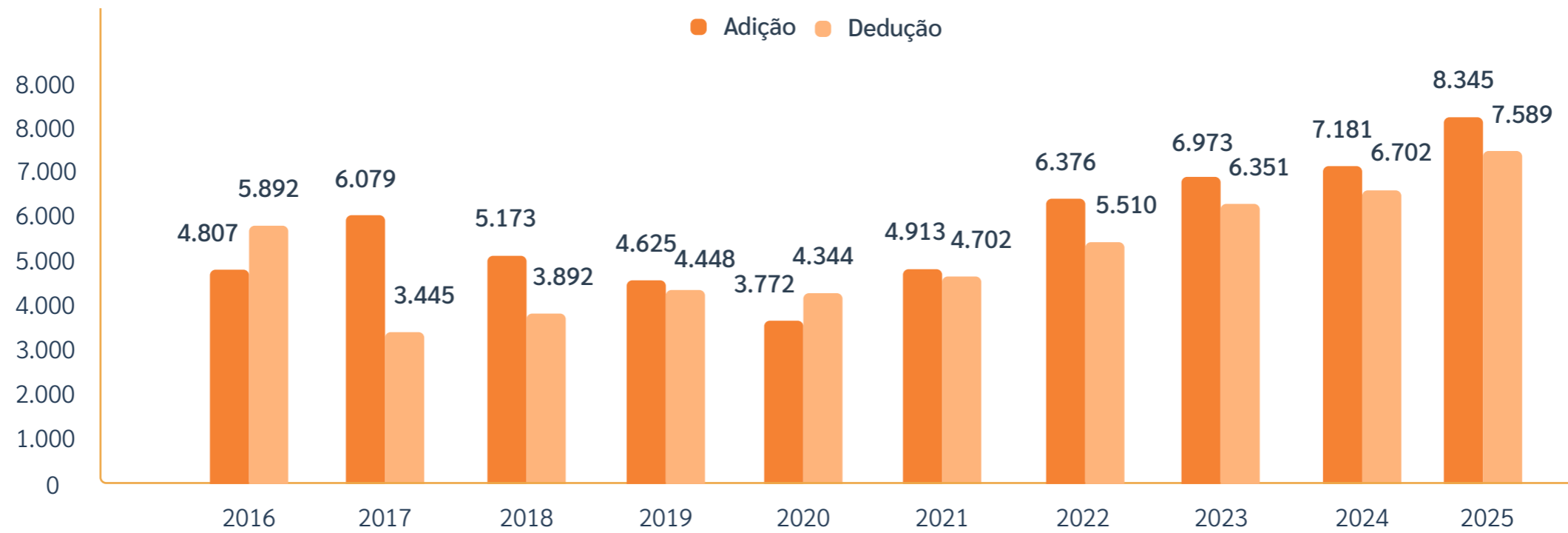
O monitoramento da execução orçamentária é realizado pelo Conselho Fiscal, que utiliza, entre outros instrumentos, o Relatório de Gestão Mensal, no qual são apresentados os resultados do Plano de Gestão Administrativa (PGA).

Em 2025, conforme demonstrado a seguir, o montante destinado ao Fundo Administrativo totalizou R\$ 756 mil.

Mês	Movimentação	Saldo Acumulado
jan-25	38.702	11.244.670
fev-25	95.871	11.340.541
mar-25	-24.674	11.315.867
abr-25	93.771	11.409.638
mai-25	-55.546	11.354.092
jun-25	67.122	11.421.213
jul-25	104.020	11.525.233
ago-25	91.513	11.616.746
set-25	122.887	11.739.634
out-25	20.685	11.760.319
nov-25	95.482	11.855.801
dez-25	106.660	11.962.460
		Total: 756.493

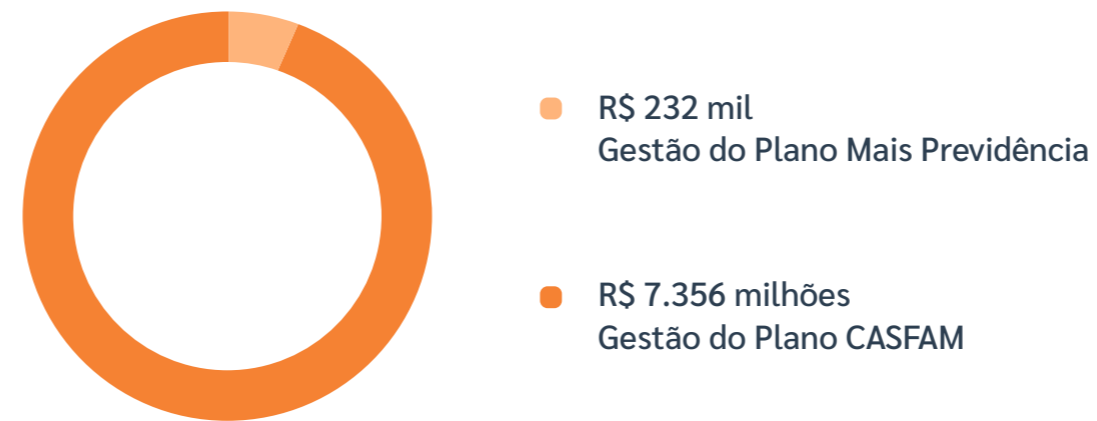
No gráfico, abaixo, é possível verificar a evolução das receitas e despesas da +P nos últimos dez anos.

### Evolução das despesas e receita administrativas (em R\$ milhões)



*\*Adição: soma das receitas administrativas oriundas da gestão previdencial e do resultado dos investimentos administrativos. \*Dedução: despesas administrativas.*

As despesas administrativas, em 2025, totalizaram R\$ 7.589 milhões e referem-se a:



Nas tabelas, a seguir, apresentamos o analítico dos resultados das despesas administrativas e de investimentos da +P em 2025.

	Total
<b>Despesas Administrativas</b>	<b>2025</b>
Pessoal	4.166.488
Pessoal Próprio	2.049.583
Dirigentes	1.794.368
Conselheiros	255.395
Estagiários e Autônomos	3.120
Outros	64.022
Serviços de Terceiros	1.761.642
Consultoria Atuarial	162.460
Consultoria Contábil	195.633
Consultoria Jurídica	228.399
Serviços de Informática	726.797
Serviços de Recursos Humanos	38.679
Serviços de Gestão/Planejamento Estratégico	80.698
Auditoria Contábil	22.006
Consultoria de Investimentos/Gestão de Riscos	204.754
Serviços de Conservação e Manutenção	0
Outros	102.215
Despesas Gerais e Tributárias	1.661.082
Treinamentos	80.023
Viagens	42.527
Despesas Administrativas	768.756
Despesas Tributárias	474.075
Depreciação	63.009
Despesas com Fomento	232.692
Outras Despesas	0
<b>Despesas Administrativas Totais</b>	<b>7.589.212</b>

Em reunião ordinária realizada em 21 de março de 2019, o Conselho Deliberativo aprovou a destinação de R\$ 1.130.000,00 para a constituição do Fundo Administrativo Compartilhado, com o objetivo de apoiar a implantação do Plano Mais Previdência Família, pelo prazo máximo de 60 meses.

Ao longo da gestão desses recursos, e durante a elaboração das peças orçamentárias anuais, foi identificada a necessidade de aportes adicionais ao referido fundo. Nesse contexto, novas destinações foram submetidas e aprovadas pelo Conselho Deliberativo nas reuniões de 16/12/2022, 14/12/2023 e 20/03/2025, nos valores aproximados de R\$ 424 mil, R\$ 159 mil e R\$ 303 mil, respectivamente.

Desde a aprovação inicial para constituição do Fundo Administrativo Compartilhado, considerando a utilização dos recursos e o ingresso de receitas administrativas ao longo do período, o saldo apurado em dezembro de 2025 totalizou aproximadamente R\$ 88 mil.

Fundo Administrativo para Fomento (R\$ mil)	
Aporte aprovado pelo CD em 2019	1.130
Recursos utilizados do fundo compartilhado em 2019	(360)
Recursos utilizados do fundo compartilhado em 2020	(207)
Recursos utilizados do fundo compartilhado em 2021	(256)
Recursos utilizados do fundo compartilhado em 2022	(160)
<b>Aporte aprovado pelo CD em 2022</b>	<b>425</b>
Recursos utilizados do fundo compartilhado em 2023	(370)
<b>Aporte aprovado pelo CD em 2023</b>	<b>160</b>
Recursos utilizados do Fundo Compartilhado em 2024	(345)
<b>Aporte aprovado pelo CD em 2025</b>	<b>303</b>
Recursos utilizados do Fundo Compartilhado em 2025	(232)
<b>Saldo do Fundo de Fomento em 31/12/2025</b>	<b>88</b>



### 3.6 Fechamento exercício 2025

Para fechamento do exercício, a emissão das demonstrações contábeis do exercício de 2025 da +P foi autorizada pela administração em 23 de março de 2026, sendo auditadas pela PHF Auditores Independentes e aprovadas pelo Conselho Deliberativo em 27/03/2026, após parecer do Conselho Fiscal datado de 23/03/2026.



## Confira, na sequência, os documentos citados:

### Parecer do Conselho Fiscal

DocuSign Envelope ID: 39D280C4-B16D-8ED8-805D-2FA7F0D8F281

#### PARECER DO CONSELHO FISCAL

Parecer do Conselho Fiscal da CASFAM - Caixa de Assistência e Previdência Fábio de Araújo Motta, sobre as Demonstrações Contábeis referentes ao Exercício findo em 31 de dezembro de 2025.

O Presidente do Conselho Fiscal da CASFAM, abaixo assinado, no exercício de suas atribuições legais e no cumprimento das determinações estatutárias, atesta que foi examinada a Prestação de Contas retratada nas seguintes peças: Balanço Patrimonial, Demonstração da Mutaç o do Patrim nio Social Consolidada, Demonstração da Mutaç o do Ativo L quido por Plano de Benef cio, Demonstração do Ativo L quido por Plano de Benef cio, Demonstração do Plano de Gest o Administrativa Consolidada, Demonstração das Provis es T cnicas dos Planos de Benef cios e Notas Explicativas das Demonstrações Cont beis, tomando como base o relat rio da Auditoria Independente, realizado pela empresa BEZ Auditores, datado de 10/03/2026, e os Pareceres Atuariais referentes ao Plano de Benef cios – Sistema FIEMG e ao Plano Setorial FIEMG Previd ncia sobre os Balancetes de 31/12/2025, emitidos pela empresa RUMO Atuarial, datados de 11/03/2026.

A partir das an lises realizadas este Conselho recomenda pela APROVAÇ O das referidas Demonstrações Cont beis do Exerc cio encerrado em 31 de dezembro de 2025 aqui presentes.

  parte integrante deste Parecer, a ata de Reuni o Ordin ria 01/2026 de 23 de março de 2026 do Conselho Fiscal da CASFAM.

Belo Horizonte, 23 de março de 2026

*Wagner Pinheiro Ramos*

**Wagner Pinheiro Ramos**  
Presidente do Conselho Fiscal  
Eleito - Patrocinadores

### Manifesta o do Conselho Deliberativo

DocuSign Envelope ID: 4B1AA818-9171-8681-8086-59065DD991BD

#### MANIFESTAÇ O DO CONSELHO DELIBERATIVO

Manifesta o do Conselho Deliberativo da CASFAM - Caixa de Assist ncia e Previd ncia F bio de Ara jo Motta, sobre as Demonstrações Cont beis referentes ao Exerc cio findo em 31 de dezembro de 2025.

O Presidente do Conselho Deliberativo da CASFAM, abaixo assinado, no exerc cio de suas atribui es legais e no cumprimento das determina es estatut rias, atesta que foi examinada a Presta o de Contas retratada nas seguintes pe as: Balanço Patrimonial, Demonstr o da Muta o do Patrim nio Social Consolidada, Demonstr o da Muta o do Ativo L quido por Plano de Benef cio, Demonstr o do Ativo L quido por Plano de Benef cio, Demonstr o do Plano de Gest o Administrativa Consolidada, Demonstr o das Provis es T cnicas dos Planos de Benef cios e Notas Explicativas das Demonstra es Cont beis, tomando como base o relat rio da Auditoria Independente, realizado pela empresa BEZ Auditores, datado de 10/03/2026, e os Pareceres Atuariais referentes ao Plano de Benef cios – Sistema FIEMG e ao Plano Setorial FIEMG Previd ncia sobre os Balancetes de 31/12/2025, emitidos pela empresa RUMO Atuarial, datados de 11/03/2026.

A partir das an lises realizadas manifestam que: **as pe as cont beis, examinadas   luz da legisla o vigente, refletem adequadamente a situa o patrimonial e financeira da Entidade.**

Desta forma, **aprovam**, por unanimidade, as Demonstra es Cont beis do Exerc cio encerrado em 31 de dezembro de 2025.

  parte integrante desta Manifesta o, a ata de Reuni o Ordin ria 01/2026 de 27 de março de 2026 do Conselho Deliberativo da CASFAM.

Belo Horizonte, 27 de março de 2026.

*Paulo Soares Ribeiro Oliveira*

**Paulo Soares Ribeiro Oliveira**  
Presidente do Conselho Deliberativo

# Mais +Previdência

## Dúvidas?

Entre em contato pelo e-mail [atendimento@maisprevidencia.com](mailto:atendimento@maisprevidencia.com) ou pelo número de WhatsApp (31) 98791-5328, de segunda a sexta-feira, das 8h às 18h.

 [www.maisprevidencia.com.br](http://www.maisprevidencia.com.br)

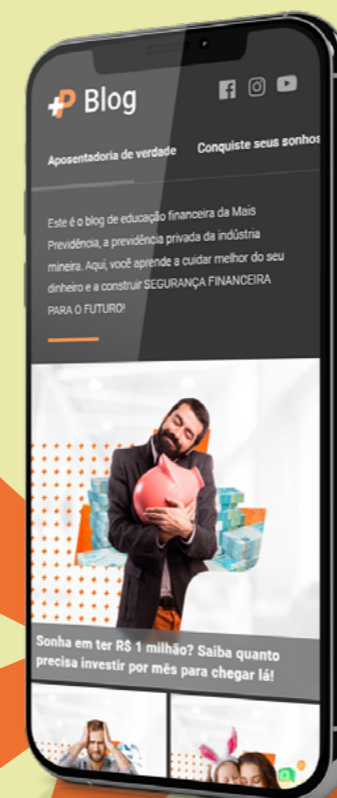
Rua Bernardo Guimarães, 63, Funcionários,  
Belo Horizonte, Minas Gerais - CEP: 30140-080

 @maisprevidencia

## DICAS DE EDUCAÇÃO FINANCEIRA E PREVIDENCIÁRIA!

Acesse o nossos  
conteúdos no YouTube

 @maisprevidencia



## ACESSE NOSSO BLOG

[maisprevidencia.com.br/conteudos](http://maisprevidencia.com.br/conteudos)