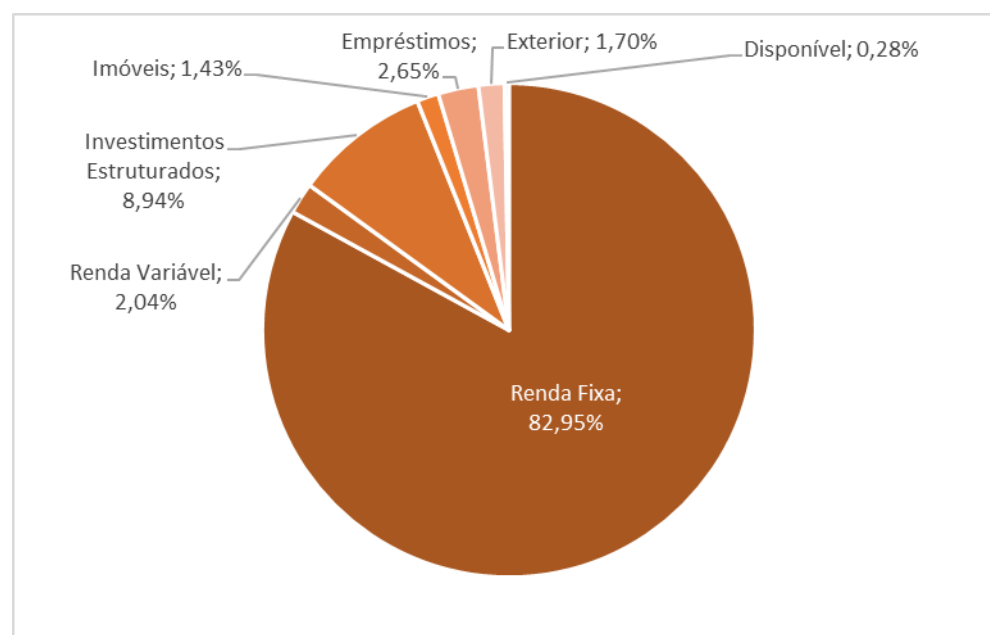
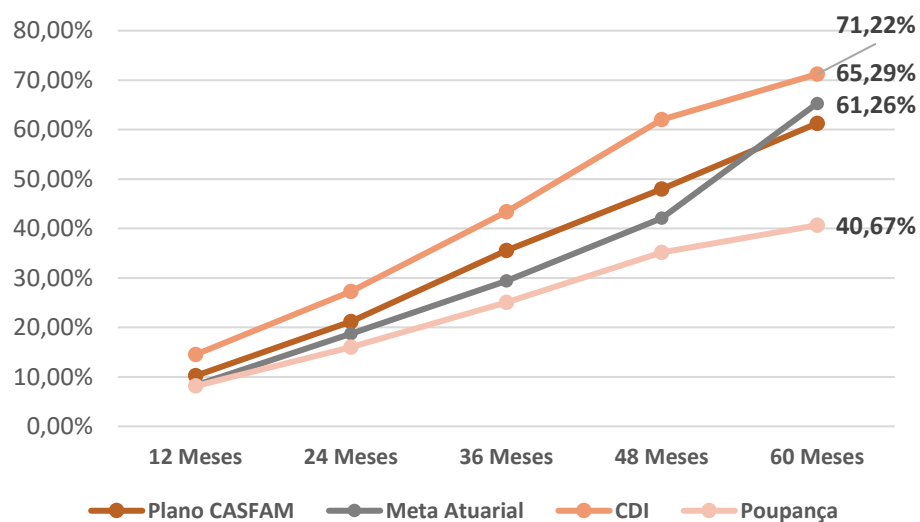
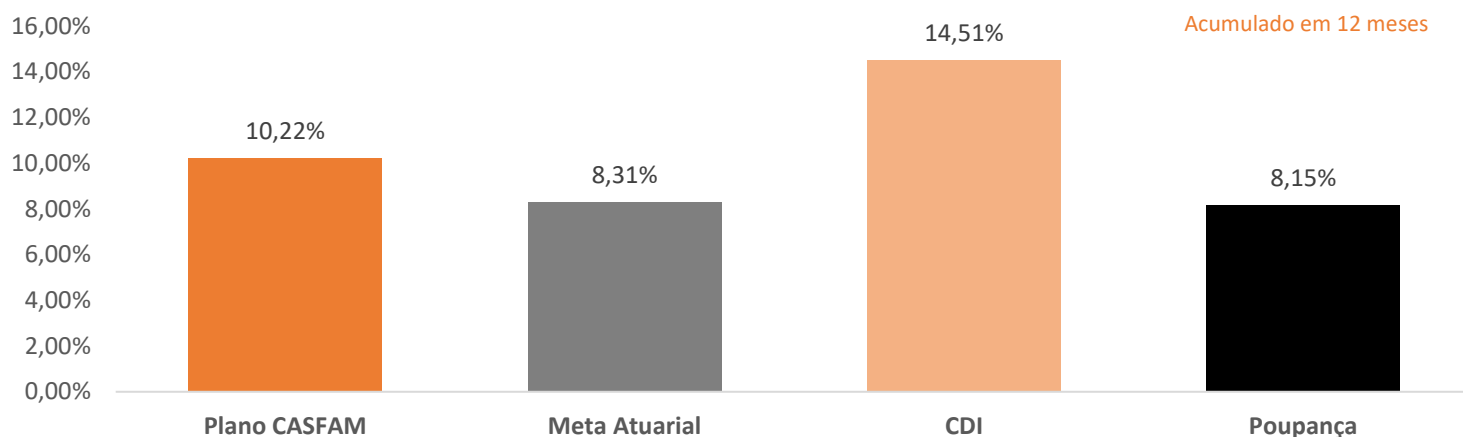


Comentários:

No Brasil, a taxa básica de juros, SELIC, permaneceu em 15,00% ao ano, sem mudanças desde a reunião anterior do Copom de final de janeiro. A atividade econômica mostrou sinais de moderação, especialmente em setores sensíveis ao crédito, enquanto o mercado de trabalho seguiu aquecido, sustentando pelo consumo. O Ibovespa encerrou fevereiro com uma valorização acumulada de 4%. O índice foi impulsionado pelo fluxo de capital estrangeiro e registrou recordes históricos ao longo do mês, superando a marca dos 190 mil pontos, enquanto o dólar acumulou queda de cerca de 2% frente ao real. No mercado internacional, os ativos de risco mantiveram a tendência do mês anterior, com continuidade da rotação de portfólio, marcada pela saída de capital dos Estados Unidos em direção a outros mercados, especialmente os emergentes. Como resultado, as bolsas americanas fecharam o mês em queda, com maior intensidade nas empresas de tecnologia, enquanto as bolsas de países emergentes, medidas pelo índice MSCI Emerging Markets, registraram alta. O dólar se desvalorizou frente às moedas de países emergentes e apresentou leve alta em relação às economias desenvolvidas.

Rentabilidade 12 meses

Plano	mar/25	abr/25	mai/25	jun/25	jul/25	ago/25	set/25	out/25	nov/25	dez/25	jan/26	fev/26	2026
Plano CASFAM	0,83%	0,90%	1,01%	0,78%	0,80%	0,74%	0,87%	0,87%	0,71%	0,76%	0,97%	0,77%	1,74%
Meta Atuarial	0,92%	0,79%	0,61%	0,59%	0,61%	0,24%	0,84%	0,44%	0,53%	0,69%	0,69%	1,06%	1,75%
CDI	0,96%	1,06%	1,14%	1,10%	1,28%	1,16%	1,22%	1,28%	1,05%	1,22%	1,16%	1,00%	2,17%
Poupança	0,50%	0,67%	0,67%	0,67%	0,68%	0,67%	0,68%	0,68%	0,66%	0,68%	0,67%	0,62%	1,29%



Ativo	Saldo do Mês	% do Plano	Rentabilidade 2026
Renda Fixa	541.114.558	82,95%	2,68%
Ntn-b's	407.004.828	62,39%	1,56%
Debêntures	845.466	0,13%	1,76%
Itaú Soberano	-	0,00%	2,10%
Sparta Top	25.538.101	3,91%	2,16%
Sulamérica ESG	25.652.673	3,93%	2,18%
Inter Corporate	5.884.239	0,90%	2,20%
Santander Hiper DI	1.164.016	0,18%	2,17%
Safra Soberano	53.949.329	8,27%	2,17%
Bradesco Inst. CP	10.605.505	1,63%	2,28%
4Um CP	10.036.403	1,54%	0,36%
Fundo Caixa	422.861	0,06%	
Disponível	101	0,00%	
Valores a receber/pagar	11.037	0,00%	
Renda Variável	13.308.292	2,04%	17,13%
Itaú Inst. BOVV11	13.308.292	2,04%	17,13%
Investimentos Estruturados	58.333.887	8,94%	1,39%
FIP's	18.119.685	2,78%	0,76%
Oria Tech I	1.227.992	0,19%	-1,28%
Lacan Florestal	3.136.701	0,48%	-1,67%
BTG Pactual Infra II	74.787	0,01%	8,90%
Nordeste III	1.073.830	0,16%	-8,75%
Spectra VI	5.559.995	0,85%	6,42%
BTG Economia Real	1.309.255	0,20%	-0,89%
Patria VII	3.907.940	0,60%	-0,37%
Vinci IV	1.829.185	0,28%	-0,42%
Multimercados	40.214.202	6,16%	1,74%
Genoa Radar Capital*	8.755.542	1,34%	3,69%
Oceana Eqt Hedge*	8.578.800	1,32%	-1,92%
Itaú Janeiro FIC FIM	22.879.860	3,51%	3,02%
Investimentos Exterior	11.114.952	1,70%	1,15%
SPXR11	11.114.952	1,70%	1,15%
Imóveis	9.307.000	1,43%	0,38%
José de Alencar	9.307.000	1,43%	0,38%
Empréstimos	17.291.593	2,65%	1,60%

Segmento	Patrimônio (R\$)	% Alocação	Limites P.I
Renda Fixa	541.114.558	82,95%	100%
Renda Variável	13.308.292	2,04%	10%
Investimentos Estruturados	58.333.887	8,94%	15%
Imóveis	9.307.000	1,43%	10%
Empréstimos	17.291.593	2,65%	7%
Exterior	11.114.952	1,70%	5%
Disponível	1.855.191	0,28%	
Exigível	-20.688	0,00%	
Total	652.304.785		

* ALOCAÇÃO NO MAIS PREVIDÊNCIA FIC FIM CP, CNPJ: 39.959.611/0001-05