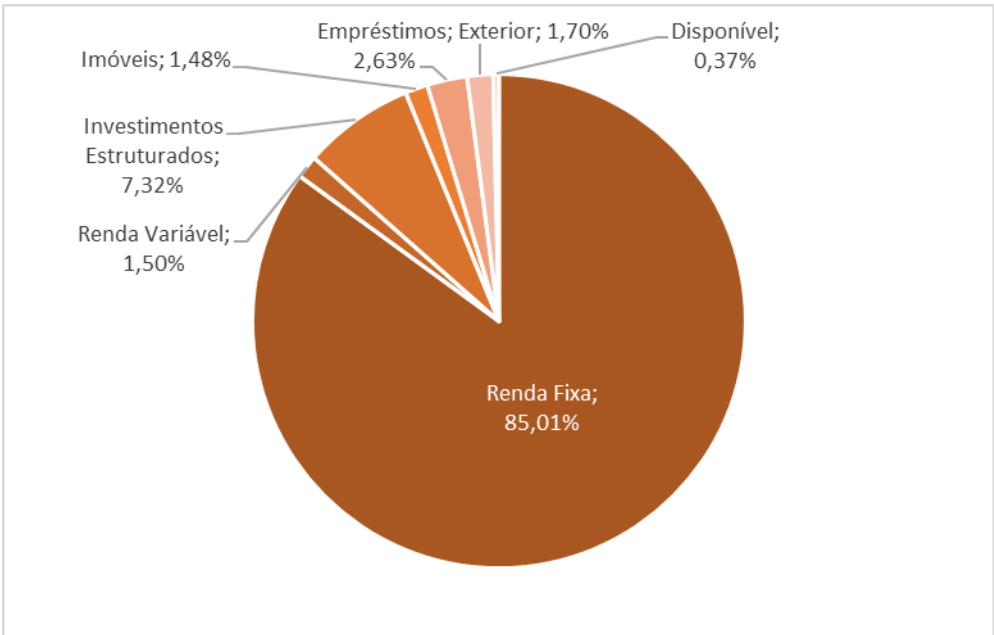
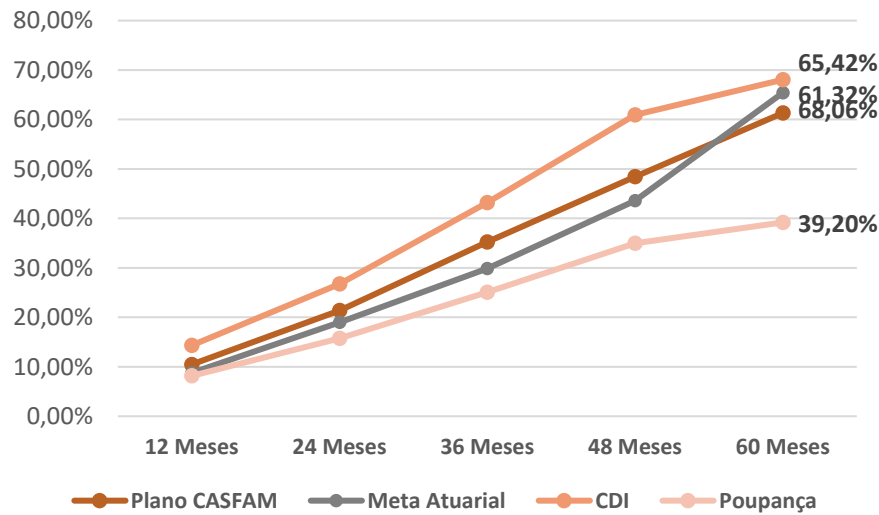
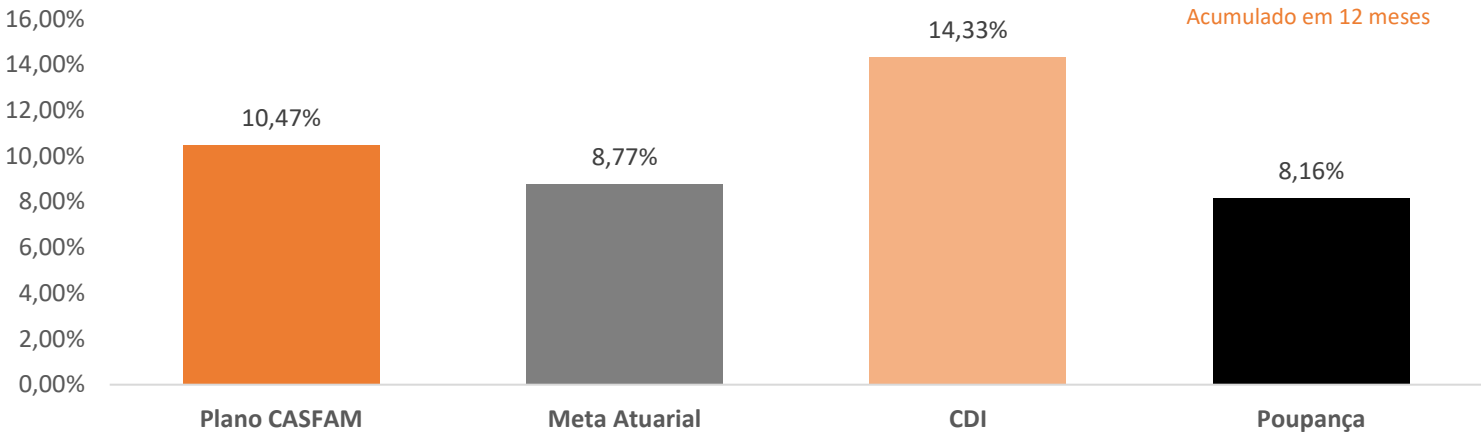


No Brasil, a política de juros restritiva do Banco Central permanece tendo uma evolução benigna sobre a inflação corrente, com desaceleração gradual da atividade econômica. Em novembro, o Comitê de Política Econômica - COPOM, manteve a taxa básica de juros em 15% a.a. e as expectativas de inflação do Boletim FOCUS seguiram em queda, com destaque para os prazos longos que são um indicativo de credibilidade da atuação do Banco Central do Brasil. O IBOVESPA teve o maior retorno mensal em 15 meses, apresentando valorização de 6,37% e atingindo nova máxima histórica que superou 158 mil pontos. Em 2025 o principal índice da bolsa teve apenas 2 leituras mensais negativas e fechou o ano com a melhor performance desde 2016. Essa recuperação foi impulsionada pelo retorno do investidor estrangeiro ao mercado brasileiro.

No mercado internacional, as bolsas de valores de países desenvolvidos encerraram o mês próximas da estabilidade. O dólar recuou levemente diante das moedas de economias avançadas e se valorizou marginalmente em relação às moedas de países emergentes. Nos Estados Unidos, a longa paralisação das operações do governo, conhecida como “shutdown”, impactou na divulgação de dados econômicos, gerando imprevisibilidade nos mercados. No início de dezembro, o FED (banco central americano) reduziu os juros pela 3ª reunião seguida, para o intervalo de 3,50% a 3,75% ao ano. Na questão da política comercial dos EUA, houve um alívio das tensões com uma nova rodada de redução de taxas de importação para alguns países, incluindo o Brasil.

Rentabilidade 12 meses

Plano	jan/25	fev/25	mar/25	abr/25	mai/25	jun/25	jul/25	ago/25	set/25	out/25	nov/25	dez/25	2025
Plano CASFAM	0,68%	1,05%	0,83%	0,90%	1,01%	0,78%	0,80%	0,74%	0,87%	0,87%	0,71%	0,76%	10,47%
Meta Atuarial	0,51%	1,67%	0,92%	0,79%	0,61%	0,59%	0,61%	0,24%	0,84%	0,44%	0,53%	0,69%	8,77%
CDI	1,01%	0,99%	0,96%	1,06%	1,14%	1,10%	1,28%	1,16%	1,22%	1,28%	1,05%	1,22%	14,33%
Poupança	0,69%	0,63%	0,50%	0,67%	0,67%	0,67%	0,68%	0,67%	0,68%	0,68%	0,66%	0,68%	8,17%



Ativo	Saldo do Mês	% do Plano	Rentabilidade 2025
<b>Renda Fixa</b>	<b>549.299.460</b>	<b>85,01%</b>	<b>11,75%</b>
Ntn-b's	405.802.115	62,80%	10,59%
Debêntures	830.907	0,13%	28,80%
Itaú Soberano	28.964.696	4,48%	14,25%
Sparta Top	24.997.893	3,87%	14,39%
Itaú Optimus			4,98%
Sulamérica ESG	18.208.727	2,82%	15,04%
Inter Corporate	5.757.842	0,89%	14,49%
Santander Hiper DI	1.139.231	0,18%	13,92%
Bradesco Premium			9,83%
Safrá Soberano	52.831.313	8,18%	10,37%
Bradesco Inst.	10.368.464	1,60%	3,69%
Fundo Caixa	407.505	0,06%	
Disponível	101	0,00%	
Valores a receber/pagar	-9.333	0,00%	
<b>Renda Variável</b>	<b>9.668.712</b>	<b>1,50%</b>	<b>34,88%</b>
Itaú Inst. BOVV11	9.668.712	1,50%	34,88%
<b>Investimentos Estruturados</b>	<b>47.306.581</b>	<b>7,32%</b>	<b>12,10%</b>
<b>FIP's</b>	<b>17.616.962</b>	<b>2,73%</b>	<b>17,68%</b>
Oria Tech I	1.243.820	0,19%	-10,50%
Lacan Florestal	3.189.985	0,49%	-3,67%
BTG Pactual Infra II	68.674	0,01%	-0,41%
Nordeste III	1.192.014	0,18%	48,85%
Spectra VI	5.224.856	0,81%	20,53%
BTG Economia Real	1.006.048	0,16%	26,09%
Pátria VII	3.854.737	0,60%	2,86%
Vinci IV	1.836.827	0,28%	9,72%
<b>Multimercados</b>	<b>29.689.620</b>	<b>4,59%</b>	<b>14,55%</b>
Genoa Radar Capital*	8.443.460	1,31%	12,97%
Absolute Vertex II*		0,00%	8,96%
Oceana Eqt Hedge*	8.746.849	1,35%	18,95%
Itaú Janeiro FIC FIM	12.499.311	1,93%	7,58%
<b>Investimentos Exterior</b>	<b>10.988.408</b>	<b>1,70%</b>	<b>15,49%</b>
FoF Itaú Global Eqt.			-1,29%
Itaú World Eqt.			-3,67%
NVB11			-9,59%
SPXR11	10.988.408	1,70%	24,78%
<b>Imóveis</b>	<b>9.543.000</b>	<b>1,48%</b>	<b>0,84%</b>
José de Alencar	9.307.000	1,44%	0,97%
Flat Maceió	236.000	0,04%	-1,95%
<b>Empréstimos</b>	<b>16.971.513</b>	<b>2,63%</b>	<b>13,85%</b>
<b>Recursos Garantidores</b>	<b>646.161.690</b>		

Segmento	Patrimônio (R\$)	% Alocação	Limites P.I
Renda Fixa	549.299.460	85,01%	100%
Renda Variável	9.668.712	1,50%	10%
Investimentos Estruturados	47.306.581	7,32%	15%
Imóveis	9.543.000	1,48%	10%
Empréstimos	16.971.513	2,63%	7%
Exterior	10.988.408	1,70%	5%
Disponível	2.396.615	0,37%	
Exigível	-12.602	0,00%	
<b>Total</b>	<b>646.161.687</b>		

\* ALOCAÇÃO NO MAIS PREVIDÊNCIA FIC FIM CP, CNPJ: 39.959.611/0001-05