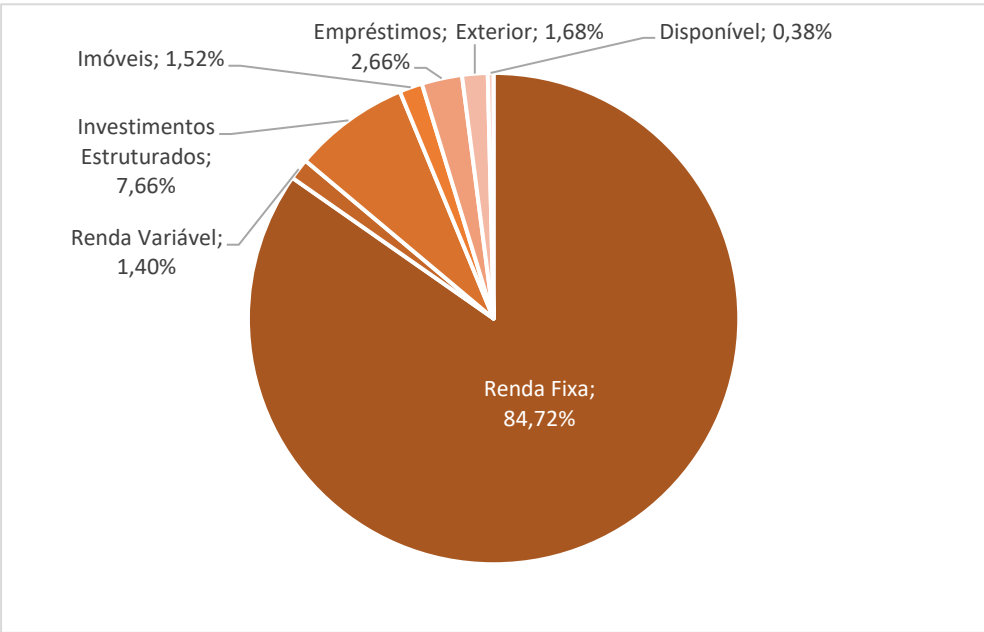
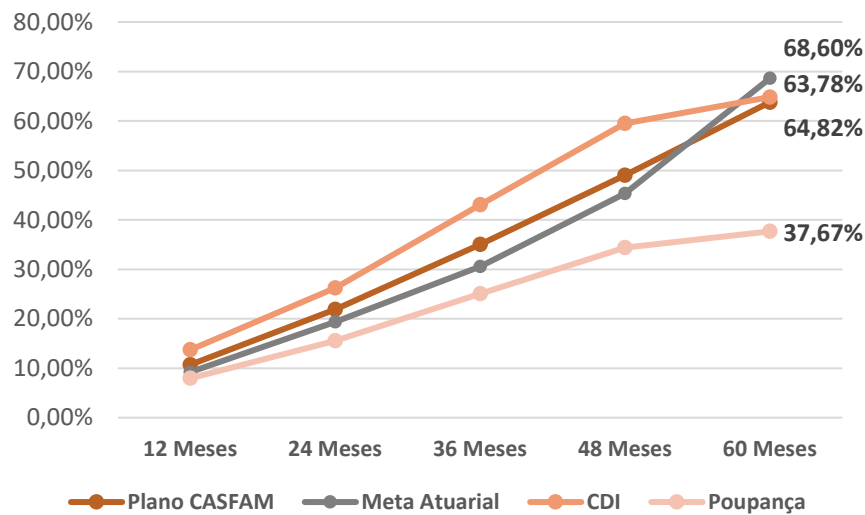
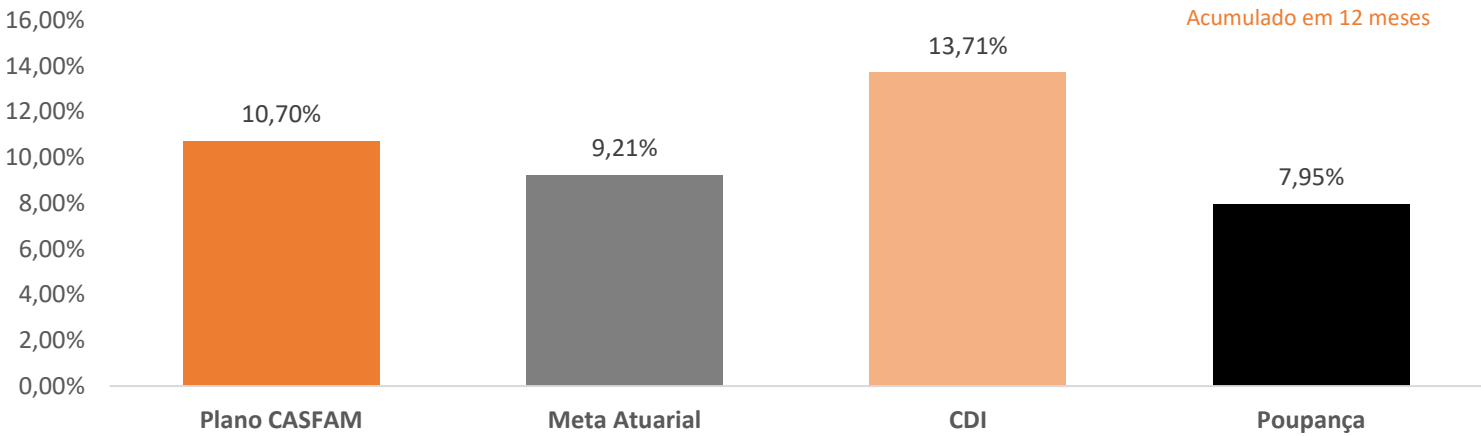


No Brasil, o Banco Central manteve a taxa Selic em 15%, com indicação de que o ciclo de cortes nos juros deve iniciar apenas no primeiro trimestre de 2026. A inflação acumulada em 12 meses recuou, embora continue acima do centro da meta. As projeções apontam para IPCA de 4,7% a 4,8% em 2025. O Ibovespa teve mais um mês positivo apresentando valorização de 2,26%, atingindo nova máxima histórica, impulsionado principalmente pelo fluxo de capital estrangeiro. A economia global continua num ciclo de crescimento moderado, em particular pela desaceleração dos EUA e da Europa, e a persistência de riscos comerciais e geopolíticos. A inflação global mostra sinais de desaceleração, mas segue acima das metas em diversos países. Nos Estados Unidos, a redução da inflação surpreendeu positivamente, o que permitiu ao Banco Central Americano cortar juros em 0,25 pontos percentuais, levando a taxa para o intervalo de 3,75% a 4,00%. O dólar se valorizou frente às principais moedas, com destaque para o avanço mais acentuado em relação aos países desenvolvidos. O principal índice de ações dos EUA, S&P 500, alcançou novas máximas históricas, propulsado pelo forte desempenho das empresas de tecnologia e inteligência artificial.

Rentabilidade 12 meses

Plano	nov/24	dez/24	jan/25	fev/25	mar/25	abr/25	mai/25	jun/25	jul/25	ago/25	set/25	out/25	2025
Plano CASFAM	0,93%	0,76%	0,68%	1,05%	0,83%	0,90%	1,01%	0,78%	0,80%	0,74%	0,87%	0,87%	8,86%
Meta Atuarial	0,75%	0,88%	0,51%	1,67%	0,92%	0,79%	0,61%	0,59%	0,61%	0,24%	0,84%	0,44%	7,45%
CDI	0,79%	0,93%	1,01%	0,99%	0,96%	1,06%	1,14%	1,10%	1,28%	1,16%	1,22%	1,28%	11,78%
Poupança	0,57%	0,58%	0,69%	0,63%	0,50%	0,67%	0,67%	0,67%	0,68%	0,67%	0,68%	0,68%	6,73%



Ativo	Saldo do Mês	% do Plano	Rentabilidade 2025
<b>Renda Fixa</b>	<b>542.313.692</b>	<b>84,72%</b>	<b>10,03%</b>
Ntn-b's	407.059.568	63,59%	9,16%
Debêntures	836.599	0,13%	29,68%
Itaú Soberano	35.530.313	5,55%	11,71%
Sparta Top	24.421.871	3,81%	11,76%
Itaú Optimus		0,00%	4,98%
Sulamérica ESG	17.809.787	2,78%	12,53%
Inter Corporate	5.628.394	0,88%	11,91%
Santander Hiper DI	1.113.843	0,17%	11,38%
Bradesco Premium		0,00%	9,83%
Safra Soberano	39.412.972	6,16%	7,91%
Bradesco Inst.	10.140.078	1,58%	1,40%
Fundo Caixa	389.341	0,06%	
Disponível	101	0,00%	
Valores a receber/pagar	-29.175	0,00%	
<b>Renda Variável</b>	<b>8.950.107</b>	<b>1,40%</b>	<b>24,86%</b>
Itaú Inst. BOVV11	8.950.107	1,40%	24,86%
<b>Investimentos Estruturados</b>	<b>49.007.203</b>	<b>7,66%</b>	<b>11,57%</b>
<b>FIP's</b>	<b>16.224.631</b>	<b>2,53%</b>	<b>8,57%</b>
Oria Tech I	1.283.754	0,20%	-7,63%
Lacan Florestal	3.194.820	0,50%	-3,53%
BTG Pactual Infra II	68.087	0,01%	-1,26%
Nordeste III	1.198.092	0,19%	36,06%
Spectra VI	4.564.732	0,71%	10,98%
BTG Economia Real	1.019.016	0,16%	27,70%
Pátria VII	3.933.070	0,61%	4,95%
Vinci IV	963.061	0,15%	-5,67%
<b>Multimercados</b>	<b>32.782.571</b>	<b>5,12%</b>	<b>13,49%</b>
Genoa Radar Capital*	8.254.513	1,29%	10,45%
Absolute Vertex II*	3.372.047	0,53%	8,99%
Oceana Eqt Hedge*	8.815.074	1,38%	19,87%
Itaú Janeiro FIC FIM	12.340.937	1,93%	6,22%
<b>Investimentos Exterior</b>	<b>10.742.503</b>	<b>1,68%</b>	<b>12,91%</b>
FoF Itaú Global Eqt.			-1,29%
Itaú World Eqt.			-3,67%
IVVB11			-9,59%
SPXR11	10.742.503	1,68%	21,99%
<b>Imóveis</b>	<b>9.700.454</b>	<b>1,52%</b>	<b>2,50%</b>
José de Alencar	9.436.000	1,47%	2,37%
Flat Maceió	264.454	0,04%	9,40%
<b>Empréstimos</b>	<b>17.027.426</b>	<b>2,66%</b>	<b>11,73%</b>
<b>Recursos Garantidores</b>	<b>640.153.967</b>		

Segmento	Patrimônio (R\$)	% Alocação	Limites P.I
Renda Fixa	542.313.692	84,72%	100%
Renda Variável	8.950.107	1,40%	10%
Investimentos Estruturados	49.007.203	7,66%	15%
Imóveis	9.700.454	1,52%	10%
Empréstimos	17.027.426	2,66%	7%
Exterior	10.742.503	1,68%	5%
Disponível	2.432.728	0,38%	
Exigível	-20.145	0,00%	
<b>Total</b>	<b>640.153.967</b>		

\* ALOCAÇÃO NO MAIS PREVIDÊNCIA FIC FIM CP, CNPJ: 39.959.611/0001-05