



RN/169/2025/MAIS PREVIDÊNCIA

Belo Horizonte, 07 de março de 2025.

À

Sra. Letícia Carla Ataíde

Diretora de Investimentos e Controles Atuariais da

MAIS PREVIDÊNCIA - Caixa de Assistência e Previdência Fábio de Araújo Motta


Prezada Senhora,


Apresentamos em anexo o Parecer Atuarial sobre o Balancete Mensal de 31.12.2024 do Plano Setorial FIEMG Previdência, CNPJ nº 48.307.693/0001-96, registrado no Cadastro Nacional de Planos de Benefícios - CNPB nº 2019.0011-11.

Permanecemos à disposição para qualquer esclarecimento que se faça necessário.

Atenciosamente,

Rodarte Nogueira – consultoria em estatística e atuária
CIBA nº 070


Sérgio Luiz Moreira Júnior
Suporte Técnico Atuarial
MIBA/MTE nº 3.525


Thiago Fialho de Souza
Diretor Técnico de Previdência
Responsável Técnico Atuarial
MIBA/MTE Nº 2.170

MAIS PREVIDÊNCIA - Caixa de Assistência e Previdência Fábio de Araújo Motta
Plano de Benefícios – Plano Setorial FIEMG Previdência - CNPB nº 2019.0011-11

Parecer Atuarial sobre o Balancete de 31.12.2024

1. Patrimônio Social, Patrimônio de Cobertura do Plano, Provisões Matemáticas e Fundos

O Plano Setorial FIEMG Previdência, doravante Plano, estruturado na modalidade de Contribuição Definida, registrado no Cadastro Nacional de Planos de Benefícios - CNPB sob nº 2019.0011-11 administrado pela MAIS PREVIDÊNCIA - Caixa de Assistência e Previdência Fábio de Araújo Motta, cujas Provisões Matemáticas, registradas no Balancete de encerramento do exercício de 2024, foram identificadas aos saldos de conta de 31.12.2024, sendo essas informações de inteira responsabilidade da Entidade, não cabendo reavaliação.

A Tabela 1 a seguir demonstra a composição do Patrimônio Social, do Patrimônio de Cobertura do Plano, das Provisões Matemáticas e dos Fundos do Plano, em 31.12.2024:

TABELA 1 – COMPOSIÇÃO PATRIMONIAL DO PLANO EM 31.12.2024 (Em R\$)

		Valores em R\$
2.03.00.00.00.00.00	PATRIMÔNIO SOCIAL	33.573.479,84
2.03.01.00.00.00.00	PATRIMÔNIO DE COBERTURA DO PLANO	33.573.479,84
2.03.01.01.00.00.00	PROVISÕES MATEMÁTICAS	33.573.479,84
2.03.01.01.01.00.00	BENEFÍCIOS CONCEDIDOS	-
2.03.01.01.01.01.00	CONTRIBUIÇÃO DEFINIDA	-
2.03.01.01.01.01.01	SALDO DE CONTAS DOS ASSISTIDOS	-
2.03.01.01.02.00.00	BENEFÍCIOS A CONCEDER	33.573.479,84
2.03.01.01.02.01.00	CONTRIBUIÇÃO DEFINIDA	33.573.479,84
2.03.01.01.02.01.01	SALDO DE CONTAS - PARCELA PATROCINADOR(ES)/INSTITUIDOR(ES)	-
2.03.01.01.02.01.02	SALDO DE CONTAS – PARCELA PARTICIPANTES	33.407.199,73
2.03.01.01.02.01.03	SALDO DE CONTAS – PARCELA PARTICIPANTES PORTADA DE EFPC	15.434,02
2.03.01.01.02.01.04	SALDO DE CONTAS – PARCELA PARTICIPANTES PORTADA DE EAPC	150.846,09
2.03.01.01.02.02.00	BENEFÍCIO DEFINIDO ESTRUT. EM REG. DE CAPITALIZAÇÃO PROGRAMADO	-
2.03.01.01.02.02.01	VALOR ATUAL DOS BENEFÍCIOS FUTUROS PROGRAMADOS	-
2.03.01.01.02.02.02	(-) VALOR ATUAL DAS CONTRIBUIÇÕES FUTURAS DOS PATROCINADORES	-
2.03.01.01.02.02.03	(-) VALOR ATUAL DAS CONTRIBUIÇÕES FUTURAS DOS PARTICIPANTES	-
2.03.01.01.02.03.00	BENEFÍCIO DEFINIDO ESTRUT. EM REG. DE CAPITALIZAÇÃO NÃO PROGRAMADOS	-
2.03.01.01.02.03.01	VALOR ATUAL DOS BENEFÍCIOS FUTUROS NÃO PROGRAMADOS	-
2.03.01.01.02.03.02	(-) VALOR ATUAL DAS CONTRIBUIÇÕES FUTURAS DOS PATROCINADORES	-
2.03.01.01.02.03.03	(-) VALOR ATUAL DAS CONTRIBUIÇÕES FUTURAS DOS PARTICIPANTES	-
2.03.02.00.00.00.00	FUNDOS	-



Posto isto, a Avaliação Atuarial de 2024 foi desenvolvida considerando:

- O Regulamento do Plano;
- As informações cadastrais dos participantes na data-base de dezembro/2024;
- Os demonstrativos contábeis fornecidos pela Entidade;
- Premissas, hipóteses, regimes financeiros e métodos atuariais geralmente aceitos, observando-se a legislação vigente, as características da massa abrangida na avaliação e o regulamento do plano de benefícios avaliado.

2. Base de dados

A base cadastral de Participantes encaminhada pela MAIS PREVIDÊNCIA encontra-se posicionada em 31.12.2024. O referido cadastro foi submetido a testes de consistência e, após ratificações/retificações da Fundação, em relação às possíveis inconsistências verificadas, os dados foram considerados suficientes para fins da Avaliação Atuarial, não sendo necessária a elaboração de hipóteses para suprir deficiências da base de dados.

A análise crítica da base cadastral utilizada na Avaliação Atuarial tem como objetivo a identificação e correção de possíveis inconsistências. Cumpre ressaltar que tal análise possui limitações de escopo, isto é, não é possível afirmar se os dados são exatos e verídicos, cabendo, em qualquer hipótese, à Entidade, a responsabilidade plena por eventuais imprecisões existentes na base cadastral.

2.1. Consolidado Estatístico

As estatísticas apresentadas na sequência foram apuradas considerando a base da avaliação posicionada em dezembro/2024.

2.1.1. Participantes

TABELA 2 – CONSOLIDADO ESTATÍSTICO DE PARTICIPANTES ATIVOS

Situação	Frequência	Idade Média
Ativos	5.737	37,63
TOTAL	5.737	37,63

Registra-se que houve o acréscimo de 1.886 participantes em relação ao último exercício, sendo registrado o ingresso de 1.890 e a saída de 4 participantes no plano entre 2023 e 2024.

3. Hipóteses Atuariais

Como os benefícios do Plano estão estruturados na modalidade de Contribuição Definida, as Provisões Matemáticas correspondem aos saldos de contas formados pelas contribuições acrescidas do retorno dos investimentos, não cabendo a utilização de hipóteses para determinação dos compromissos correspondentes, mas tão somente, para o cálculo das rendas mensais por equivalência financeira.



Sobre este aspecto vale destacar o disposto no §1º do Art. 52º da Resolução PREVIC nº 23, de 14.08.2023, abaixo transcrito:

§1º O plano de benefícios que apresente benefício com características de contribuição definida e utilize taxa real anual de juros em seu cálculo, deve adotar a taxa de juros dentro do intervalo regulatório estabelecido, considerando a duração de dez anos.

Complementarmente, a Portaria nº 308, de 25.04.2024, estabelece, para a duração do passivo de 10 anos, a taxa de juros parâmetro de 4,68% a.a., sendo 3,28% a.a. o limite inferior e 5,08% a.a. o limite superior.

A hipótese financeira admitida na avaliação atuarial de 2024 é a indicada a seguir:

TABELA 3 – TAXAS DE JUROS ADOTADAS NAS AVALIAÇÕES ATUARIAIS DE 2023 E 2024

Hipótese	AA 2024	AA 2023
Taxa de Juros	4,50% a.a.	4,50% a.a.

Tendo em vista que a referida taxa está contemplada pelo intervalo regulatório estabelecido pela Portaria nº 308/2024, considerando a duração do passivo de 10 anos, a mesma poderá ser mantida sem nenhum prejuízo legal.

4. Duração do Passivo e Ajuste de Precificação

A duração do passivo corresponde à média ponderada dos prazos dos fluxos de pagamentos de benefícios de cada plano, líquidos de contribuições incidentes sobre esses benefícios. A duração é calculada com base nos resultados da Avaliação Atuarial, adotando a metodologia definida pela PREVIC nos normativos pertinentes.

O ajuste de precificação é o valor correspondente à diferença entre o valor dos títulos públicos federais atrelados a índice de preços classificados na categoria títulos mantidos até o vencimento, sendo este calculado considerando a taxa de juros real anual utilizada na respectiva avaliação atuarial, e o valor contábil desses títulos.

Considerando que o Plano está estruturado na modalidade Contribuição Definida, não se aplicam os conceitos de duração do passivo e ajuste de precificação apresentados. Contudo, para fins da definição da taxa de juros parâmetro, em conformidade com o §1º do Art. 52º da Resolução PREVIC nº 23/2023, já mencionado no item 3 deste parecer, deve ser considerada a duração do passivo equivalente a 120 meses (10 anos).



5. Resultados Atuariais

5.1. Em relação ao Grupo de Custeio

Todos os participantes do Plano Setorial FIEMG Previdência estão agregados em um único grupo de custeio e, portanto, os itens a seguir se referem aos resultados apurados para o plano.

5.1.1. Evolução dos Custos

Visto que o Plano em questão está estruturado na modalidade de Contribuição Definida, o custo foi identificado ao montante das contribuições previstas para serem pagas pelos participantes.

Assim, em 31.12.2024, o montante das contribuições básicas previstas para serem pagas pelos participantes nos próximos 12 meses corresponde a R\$ 8.223.241,92.

Ressalta-se que não há folha de salários, vista tratar-se de plano instituído, cujo plano de custeio não está vinculado à remuneração dos participantes.

5.1.2. Variação das Provisões Matemáticas

Como o Plano Setorial FIEMG Previdência está estruturado na modalidade de Contribuição Definida, não cabe avaliação de variação das provisões matemáticas, visto que sua evolução é identificada aos saldos de contas e é decorrente da rentabilidade alcançada na aplicação dos recursos garantidores do Plano.

Isto posto, em 31.12.2024 as Provisões Matemáticas dimensionadas em R\$ 33.573.479,84 se elevaram em relação àquelas da Avaliação Atuarial de 2023, R\$ 16.630.100,04, um crescimento de aproximadamente 102% entre um exercício e outro. O aumento nas Provisões Matemáticas deve-se, principalmente, ao grande contingente de ingresso de novos participantes.

5.1.3. Principais Riscos Atuariais

Haja vista a modalidade em que se encontra estruturado o Plano, não há riscos atuariais, mas tão somente riscos financeiros.

5.1.4. Soluções para Insuficiência de Cobertura

Nesta modalidade de Plano, as reservas individuais são identificadas aos saldos de conta dos participantes, não sendo prevista apuração de superávit ou déficit técnico, visto que todos os ganhos ou perdas são repassados para os saldos de conta dos participantes, que são mantidos atualizados pela variação da cota patrimonial.

Assim, o Plano não apresenta insuficiência de cobertura.

5.2. Em relação ao Plano de Benefícios

5.2.1. Regras de Constituição e Reversão dos Fundos Previdenciais

Em 31.12.2024 o não possui Fundo Previdencial.



5.2.2. Variação do Resultado

Não houve variação do resultado no exercício encerrado. Assim, como em 2023, o Plano apresenta equilíbrio entre as Provisões Matemáticas e o respectivo Patrimônio de Cobertura, não havendo registro de déficit ou superávit em 31.12.2024.

5.2.3. Natureza do Resultado

Conforme especificado no Item 5.1.4, o Plano não registra déficit ou superávit em 31.12.2024.

5.2.4. Soluções para Equacionamento de Déficit

Não aplicável, pois o Plano não registra resultado deficitário em 31.12.2024.

5.2.5. Adequação dos Métodos de Financiamento

O Regime Financeiro e o Método de Financiamento não foram alterados, uma vez que estes estão em conformidade com os princípios atuariais geralmente aceitos, assim como em consonância com os normativos que regem a matéria. Dessa forma, optou-se por manter o Regime de Capitalização conjugado com o Método de Capitalização Financeira para financiamento de todos os benefícios e Institutos do Plano.

5.2.6. Outros Fatos Relevantes

- Para fins da Avaliação Atuarial de 31.12.2024, os valores relativos a patrimônio, ativos de investimentos, fundos de investimento e administrativo, e exigíveis do Plano foram informados pela Entidade, por meio do Balancete Contábil do mesmo período, sendo os dimensionamentos de inteira e exclusiva responsabilidade da Entidade;
- A rentabilidade Patrimonial do Plano, calculada pela variação dos valores das cotas, auferida pela Entidade no período de janeiro a dezembro de 2024, foi de 10,32%.

6. Plano de Custeio

O custeio dos benefícios assegurados pelo Plano Instituído será atendido por contribuições dos Participantes, bem como pelo rendimento líquido das aplicações desses recursos. As contribuições dos Participantes compreendem:

6.1. Participantes

As contribuições normais dos Participantes Ativos se dão de forma obrigatória e de periodicidade mensal, bimestral, trimestral, semestral ou anual, cujo percentual é livremente escolhido pelo Participante, na data de inscrição no Plano, podendo ser alterada de acordo com o cronograma definido pela Entidade.

6.2. Participantes Assistidos

Não são previstas contribuições normais de Assistidos ou Pensionistas.



6.3. Instituidores Setoriais e Afiliados Setoriais

6.3.1. Contribuições Voluntárias e de Terceiros

Poderão ser realizadas por empregadores em relação aos seus empregados participantes, pelos Instituidores Setoriais ou Afiliados Setoriais em relação aos seus associados ou membros participantes, ou por quaisquer terceiros em nome de Participante, situação que deverá ser precedida de celebração, por cada parte, de instrumento contratual específico com a Entidade para esse propósito.

6.4. Custeio Administrativo

As despesas administrativas relativas ao Plano Setorial FIEMG Previdência se dão conforme Tabela 4 abaixo:

Custeio Normal dos Participantes	Taxa aplicada
Taxa de Carregamento aplicável sobre as Contribuições dos Participantes, Instituidores Setoriais e Afiliados Setoriais	0,00%
Taxa de Carregamento aplicável sobre os Benefícios dos Assistidos	0,00%
Taxa de Carregamento, referente ao Participante Remido	0,00%
Taxa de administração sobre os Recursos Garantidores do Plano (% a.a.)	0,60%


Conforme decisão da Entidade, as taxas de carregamento e administração não serão alteradas para o próximo exercício, sendo estas mantidas para o período de 01.04.2025 e 31.03.2026.


Ressalta-se que o Plano Setorial FIEMG Previdência tem patrimônio independente e não é solidário com nenhum outro plano administrado pela Mais Previdência.

Este é o parecer.

Belo Horizonte, 07 de março de 2025.

Rodarte Nogueira - consultoria em estatística e atuária
CIBA nº 070


Sérgio Luiz Moreira Júnior
Suporte Técnico Atuarial
MIBA/MTE nº 3.525


Thiago Fialho de Souza
Diretor Técnico de Previdência
Responsável Técnico Atuarial
MIBA/MTE Nº 2.170

