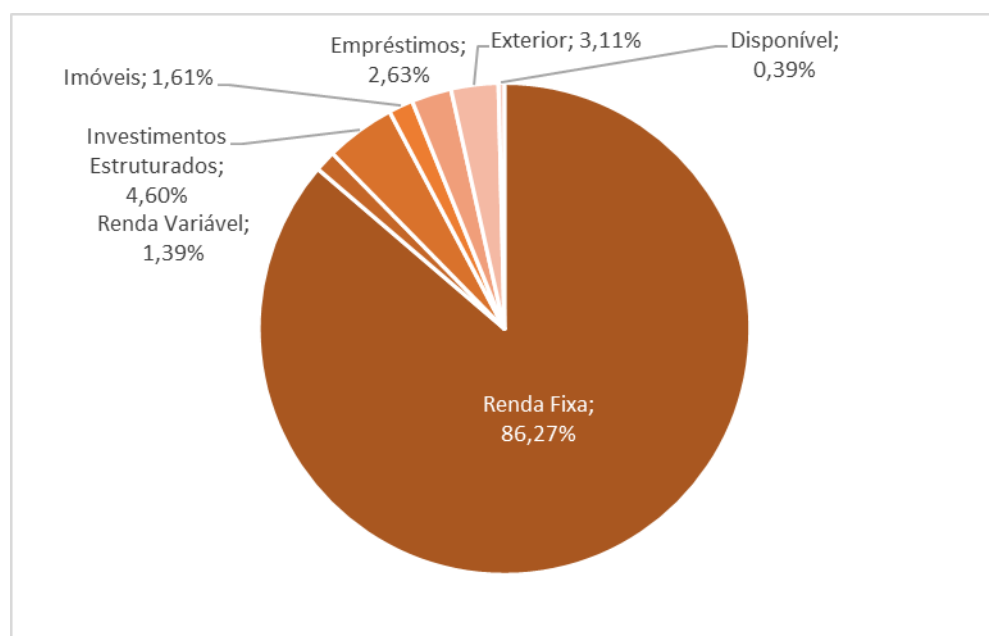
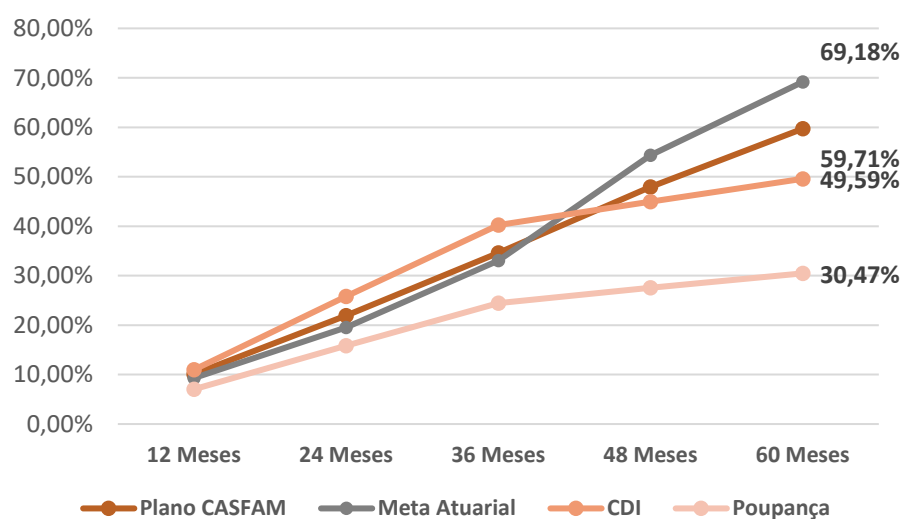
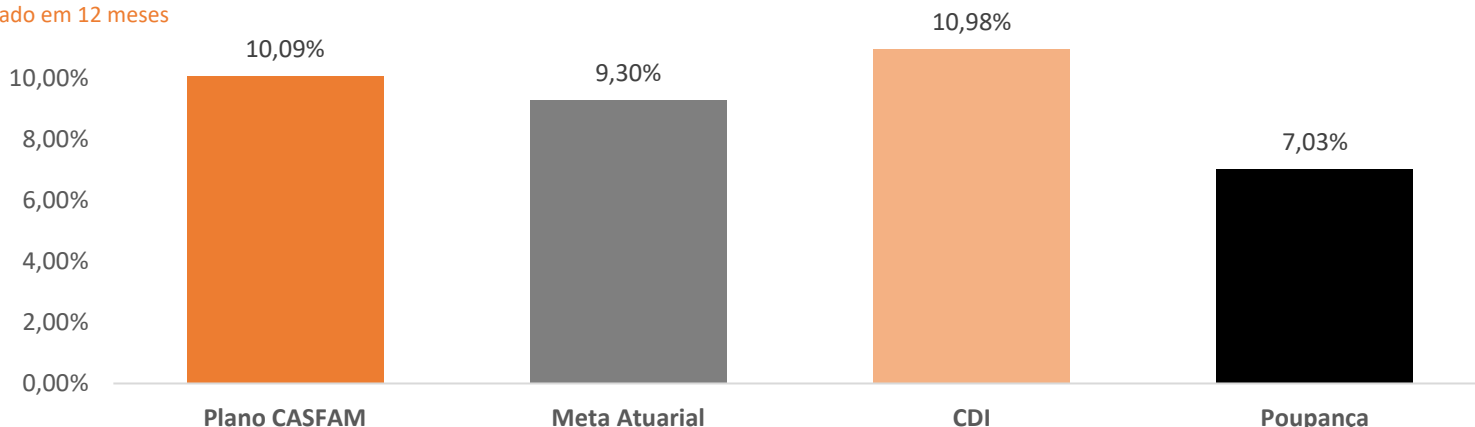


Em outubro de 2024, o cenário econômico global foi marcado pela desaceleração chinesa, o que pressionou o preço das commodities para baixo, afetando diretamente exportadores como o Brasil. No Brasil, o Comitê de Política Monetária (Copom) optou por elevar a taxa básica de juros (Selic) em 0,25%, para 10,75% ao ano. Com isso, as curvas de juros apresentaram alta, a Bolsa de Valores encerrou o mês em queda de 1,60% e o Real valorizou-se frente ao Dólar. Projeções do mercado apontam para um crescimento de 2,8% do PIB brasileiro em 2024. Contudo, o país continua a enfrentar desafios estruturais, tais como a dívida pública crescente e a baixa confiança dos investidores. Nos EUA, o Banco Central Americano (FED), decidiu iniciar o ciclo de flexibilização monetária, reduzindo a taxa de juros da economia em 0,50%. A previsão do mercado é de continuidade dos cortes, embora com magnitude menor, de 0,25% em novembro.

Rentabilidade 12 meses

Plano	nov/23	dez/23	jan/24	fev/24	mar/24	abr/24	mai/24	jun/24	jul/24	ago/24	set/24	out/24	2024
Plano CASFAM	0,81%	0,88%	0,88%	0,95%	0,84%	0,53%	0,73%	0,90%	0,81%	0,65%	0,55%	1,11%	8,24%
Meta Atuarial	0,63%	0,92%	0,78%	1,19%	0,51%	0,74%	0,82%	0,56%	0,74%	0,33%	0,80%	0,92%	7,63%
CDI	0,92%	0,89%	0,97%	0,80%	0,83%	0,89%	0,83%	0,79%	0,91%	0,87%	0,84%	0,93%	9,00%
Poupança	0,58%	0,57%	0,58%	0,51%	0,53%	0,60%	0,59%	0,54%	0,57%	0,57%	0,57%	0,60%	5,81%

Acumulado em 12 meses



Ativo	Saldo do Mês	% do Plano	Rentabilidade 2024
Renda Fixa	514.913.837	86,27%	9,25%
NTN-B'S	387.878.432	64,99%	9,18%
Debêntures	657.684	0,11%	0,78%
Itaú Soberano	83.072.258	13,92%	8,94%
Sparta Top RF	21.553.239	3,61%	11,12%
Itaú Optimus	5.858.038	0,98%	10,14%
Itaú IMA-B5	-	0,00%	2,06%
Sulamérica ESG	15.595.065		3,96%
Fundo caixa*	98	0,00%	
Disponível*	315.413	0,05%	
Valores a receber/pagar*	-16.391	0,00%	
Renda Variável	8.279.914	1,39%	-4,46%
Navi Institucional FIA	5.237.888	0,88%	-6,30%
Itaú Inst. BOVV11	3.042.027	0,51%	0,75%
Investimentos Estruturados	27.441.532	4,60%	3,03%
FIP's	14.103.808	2,36%	11,68%
Oria Tech I	1.293.090	0,22%	4,39%
FIP Lacan Florestal	3.317.112	0,56%	9,22%
BTG Pactual Infra II	75.976	0,01%	-38,98%
FIP NORDESTE III	2.408.007	0,40%	21,01%
Spectra VI	3.166.524	0,53%	15,44%
BTG Economia Real II	822.899	0,14%	-18,60%
Pátria VII	2.538.804	0,43%	14,15%
Vinci IV	481.396	0,08%	3,75%
Multimercados	13.337.724	2,23%	4,60%
SN Capital FIC FIM*	-	-	2,14%
Vinland Macro FIC FIM*	-	-	-2,59%
Genoa Radar Capital*	7.221.244	1,21%	8,79%
Absolute Vertex II*	3.054.707		1,83%
Oceana Eqt Hedge*	3.061.773		5,07%
Investimentos Exterior	18.586.280	3,11%	36,96%
FoF Itaú Global Eqt.	6.214.707	1,04%	34,57%
Itaú World Eqt.	3.783.659	0,63%	25,16%
lwb11	8.587.914		5,30%
Imóveis	9.623.500	1,61%	2,05%
José de Alencar	9.360.000	1,57%	1,92%
Flat Maceió	263.500	0,04%	6,59%
Empréstimos	15.694.557	2,63%	10,40%

Segmento	Patrimônio (R\$)	% Alocação	Limites P.I
Renda Fixa	514.913.837	86,27%	100%
Renda Variável	8.279.914	1,39%	10%
Investimentos Estruturados	27.441.532	4,60%	15%
Imóveis	9.623.500	1,61%	10%
Empréstimos	15.694.557	2,63%	7%
Exterior	18.586.280	3,11%	5%
Disponível	2.341.272	0,39%	
Exigível	-28.919	0,00%	
Total	596.851.973		

* ALOCAÇÃO NO MAIS PREVIDÊNCIA FIC FIM CP, CNPJ: 39.959.611/0001-05