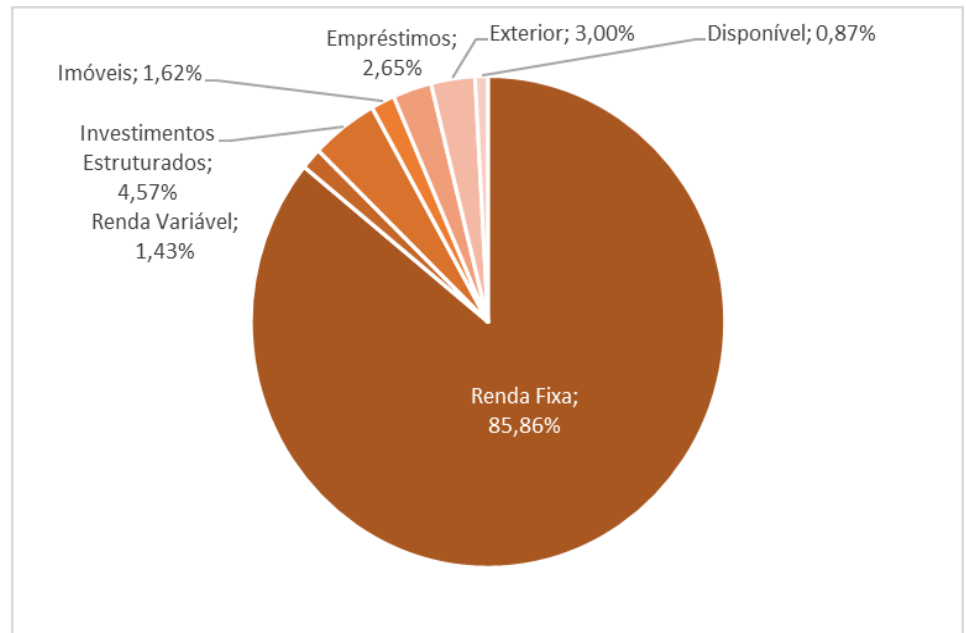
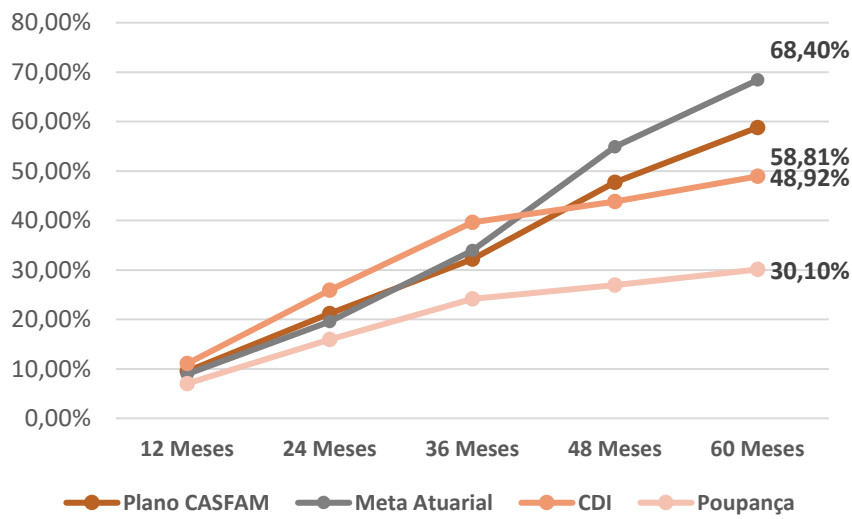
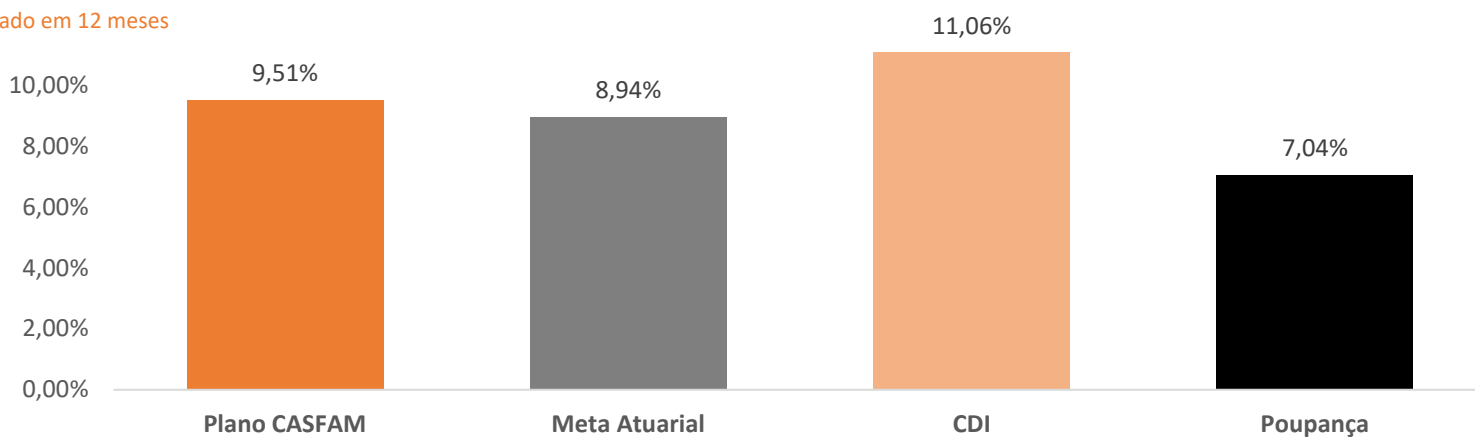


No Brasil, o Banco Central elevou o juro básico da economia em 0,25 pontos percentuais para 10,75%, com uma ata sinalizando que novas altas serão necessárias de forma a ancorar as expectativas em torno da meta de inflação. O IBOVESPA teve queda de 3,08% no mês, após 3 meses consecutivos de retornos positivos. Setembro marcou o início de cortes de juros nos Estados Unidos. Com a combinação de dados favoráveis de inflação e desaceleração no mercado de trabalho, o Banco Central Americano (FED) reduziu a taxa de juros em 0,5 pontos percentuais. Adicionalmente, o FED sinalizou que se a economia caminhar conforme o esperado, mais dois cortes de 0,25 p.p. devem ocorrer até o final do ano. O aumento do diferencial de juros com os EUA e a safra de estímulos vindos da China impulsionando as commodities devem favorecer o Real, podendo ajudar na frente inflacionária. Considerando juros mais baixos globalmente, o fluxo de capital para bolsa brasileira, em especial do investidor estrangeiro, pode seguir impulsionando o IBOVESPA esse ano.

**Rentabilidade 12 meses**

Plano	out/23	nov/23	dez/23	jan/24	fev/24	mar/24	abr/24	mai/24	jun/24	jul/24	ago/24	set/24	2024
Plano CASFAM	0,58%	0,81%	0,88%	0,88%	0,95%	0,84%	0,53%	0,73%	0,90%	0,81%	0,65%	0,55%	7,05%
Meta Atuarial	0,59%	0,63%	0,92%	0,78%	1,19%	0,51%	0,74%	0,82%	0,56%	0,74%	0,33%	0,80%	6,65%
CDI	1,00%	0,92%	0,89%	0,97%	0,80%	0,83%	0,89%	0,83%	0,79%	0,91%	0,87%	0,84%	8,00%
Poupança	0,61%	0,58%	0,57%	0,58%	0,51%	0,53%	0,60%	0,59%	0,54%	0,57%	0,57%	0,57%	5,18%

Acumulado em 12 meses



Ativo	Saldo do Mês	% do Plano	Rentabilidade 2024
<b>Renda Fixa</b>	<b>509.806.573</b>	<b>85,86%</b>	<b>8,30%</b>
NTN-B'S	383.903.171	64,66%	8,05%
Debêntures	684.284	0,12%	0,71%
Itaú Soberano	82.312.020	13,86%	7,94%
Sparta Top RF	21.354.961	3,60%	10,10%
Itaú Optimus	5.792.176	0,98%	8,90%
Itaú IMA-B5	-	0,00%	2,06%
Sulamérica ESG	15.452.506	-	3,01%
Fundo caixa*	98	0,00%	-
Disponível*	315.413	0,05%	-
Valores a receber/pagar*	-8.056	0,00%	-
<b>Renda Variável</b>	<b>8.488.323</b>	<b>1,43%</b>	<b>-2,05%</b>
Navi Institucional FIA	5.396.646	0,91%	-3,46%
Itaú Inst. BOVV11	3.091.677	0,52%	2,40%
<b>Investimentos Estruturados</b>	<b>27.159.598</b>	<b>4,57%</b>	<b>3,03%</b>
<b>FIP's</b>	<b>14.039.601</b>	<b>2,36%</b>	<b>11,50%</b>
Oria Tech I	1.304.231	0,22%	5,28%
FIP Lacan Florestal	3.320.212	0,56%	9,32%
BTG Pactual Infra II	80.641	0,01%	-35,24%
FIP NORDESTE III	2.398.784	0,40%	20,04%
Spectra VI	3.033.870	0,51%	12,47%
BTG Economia Real II	830.873	0,14%	-17,81%
Pátria VII	2.531.469	0,43%	13,82%
Vinci IV	539.519	0,09%	16,27%
<b>Multimercados</b>	<b>13.119.997</b>	<b>2,21%</b>	<b>2,89%</b>
SN Capital FIC FIM*	-	-	2,14%
Vinland Macro FIC FIM*	-	-	-2,59%
Genoa Radar Capital*	7.048.607	1,19%	6,19%
Absolute Vertex II*	3.048.454	-	1,62%
Oceana Eqt Hedge*	3.022.936	-	3,74%
<b>Investimentos Exterior</b>	<b>17.785.148</b>	<b>3,00%</b>	<b>31,06%</b>
FoF Itaú Global Eqt.	6.009.553	1,01%	30,13%
Itaú World Eqt.	3.625.256	0,61%	19,92%
lwb11	8.150.340	-	-0,07%
<b>Imóveis</b>	<b>9.623.500</b>	<b>1,62%</b>	<b>1,84%</b>
José de Alencar	9.360.000	1,58%	1,72%
Flat Maceió	263.500	0,04%	6,05%
<b>Empréstimos</b>	<b>15.717.800</b>	<b>2,65%</b>	<b>9,81%</b>
<b>Recursos Garantidores</b>	<b>593.752.517</b>		

Segmento	Patrimônio (R\$)	% Alocação	Limites P.I
Renda Fixa	509.806.573	85,86%	100%
Renda Variável	8.488.323	1,43%	10%
Investimentos Estruturados	27.159.598	4,57%	15%
Imóveis	9.623.500	1,62%	10%
Empréstimos	15.717.800	2,65%	7%
Exterior	17.785.148	3,00%	5%
Disponível	5.192.809	0,87%	-
Exigível	-21.240	0,00%	-
<b>Total</b>	<b>593.752.512</b>		

\* ALOCAÇÃO NO MAIS PREVIDÊNCIA FIC FIM CP, CNPJ: 39.959.611/0001-05