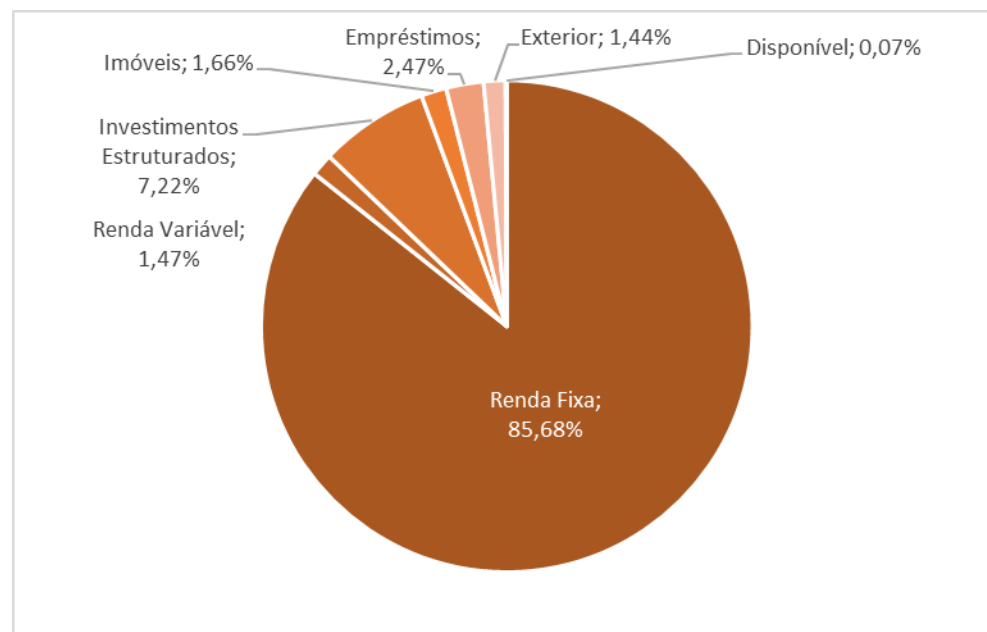
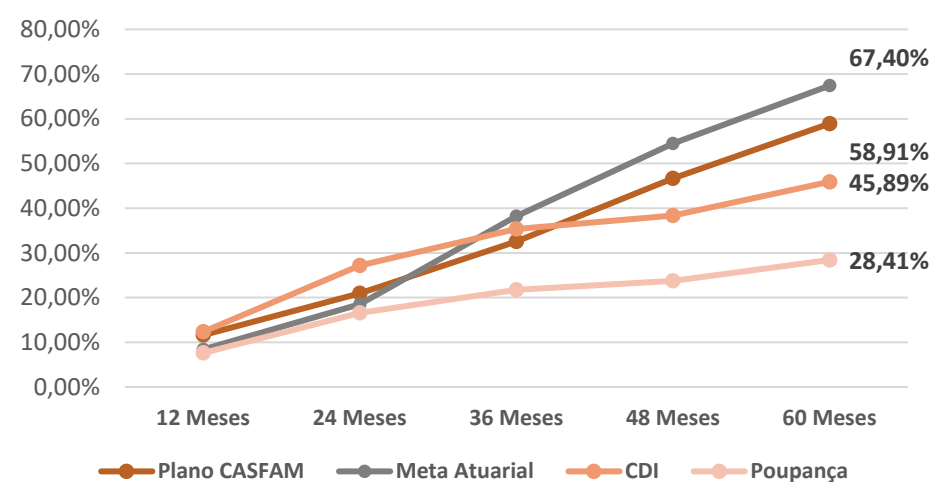
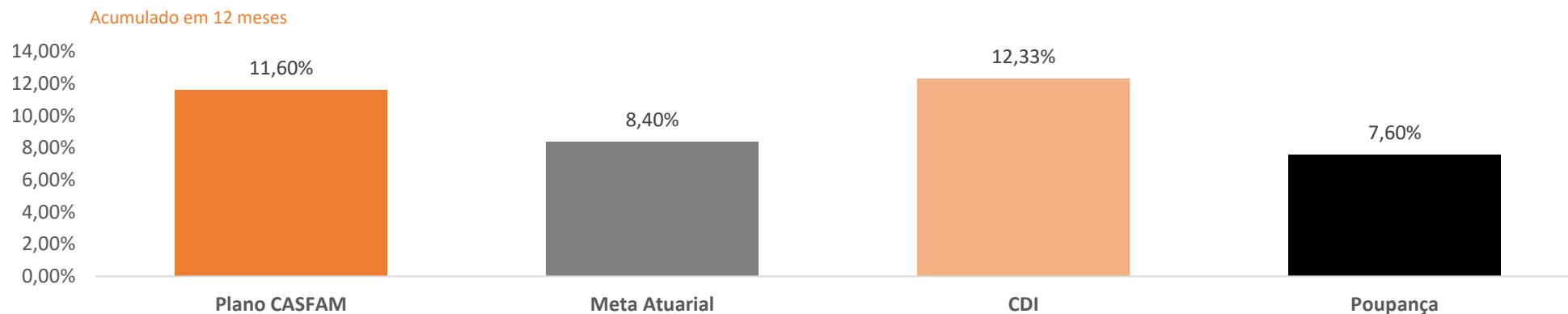


No Brasil, a recente queda nas expectativas do mercado foi confirmada pelo último boletim Focus, que registrou aumento nas projeções de inflação e da SELIC tanto para o ano de 2024 quanto para 2025. Em contrapartida, o PIB registrou sua 10ª projeção de alta consecutiva, passando de 1,95% para 2,02%. Com a queda nas expectativas, a projeção de cortes da SELIC para a reunião do Comitê de Política Monetária (COPOM) de maio também foi ajustada. Anteriormente, a previsão era de um novo corte de 0,50pp, agora, o mercado já acredita em uma queda de 0,25pp, levando a SELIC para 10,50% ao ano. O Ibovespa caiu 0,71% em março, e acumula queda de -4,53% no ano, reflexo da saída do fluxo de recursos estrangeiros devido à diminuição da diferença entre a SELIC e o juro americano. O cenário doméstico também contou com expressivas quedas, como a VALE, que representa aproximadamente 12% do índice e teve uma queda de 17,67% no trimestre. Nos EUA, o S&P, principal índice do mercado de capitais norte-americano, fechou o trimestre com alta de 10,16%, superando todas as expectativas para o ano. No mês de março, o índice teve um avanço de 3,10%. O retorno do Plano CASFAM em março foi de 0,84%, atingindo 107,82% de sua meta (IPCA + 4,33% a.a.) no acumulado do ano. Sobre os resultados gerais, o segmento de Renda Fixa apresentou retorno de 0,98%. Já os demais segmentos apresentaram as seguintes rentabilidades mensais: Renda Variável: -0,77%; Estruturado: 0,19%; Investimentos no Exterior: 365%; Investimentos Imobiliários: 0,20%; Operação com Participantes: 1,27%.

**Rentabilidade 12 meses**

Plano	abr/23	mai/23	jun/23	jul/23	ago/23	set/23	out/23	nov/23	dez/23	jan/24	fev/24	mar/24	2024
Plano CASFAM	0,75%	3,22%	0,46%	0,42%	0,63%	0,63%	0,58%	0,81%	0,88%	0,88%	0,95%	0,84%	2,69%
Meta Atuarial	0,97%	0,58%	0,27%	0,47%	0,58%	0,61%	0,59%	0,63%	0,92%	0,78%	1,19%	0,51%	2,50%
CDI	0,91%	1,12%	1,07%	1,07%	1,14%	0,97%	1,00%	0,92%	0,89%	0,97%	0,80%	0,83%	2,62%
Poupança	0,67%	0,71%	0,68%	0,66%	0,72%	0,57%	0,61%	0,58%	0,57%	0,58%	0,51%	0,53%	1,63%



Ativo	% do Plano	Rentabilidade 2024
<b>Renda Fixa</b>	<b>85,68%</b>	<b>3,02%</b>
NTN-B'S	67,41%	3,12%
Debêntures	0,11%	-7,79%
Itaú Soberano	12,10%	2,61%
Sparta Top RF	2,63%	3,56%
Itaú Optimus	0,94%	2,55%
Itaú IMA-B5	2,43%	2,00%
Fundo caixa*	0,05%	
Disponível*	0,00%	
Valores a receber/pagar*	0,00%	
<b>Renda Variável</b>	<b>1,47%</b>	<b>-1,91%</b>
Navi Institucional FIA	0,95%	-2,09%
Itaú Inst. BOVV11	0,52%	-0,23%
<b>Investimentos Estruturados</b>	<b>7,22%</b>	<b>2,19%</b>
<b>FIP's</b>	<b>1,99%</b>	<b>12,64%</b>
Oria Tech I	0,25%	15,90%
FIP Lacan Florestal	0,58%	9,92%
BTG Pactual Infra II	0,02%	-14,22%
FIP NORDESTE III	0,41%	19,00%
Spectra VI	0,55%	17,27%
BTG Economia Real II	0,05%	-6,43%
Pátria VII	0,14%	2,07%
<b>Multimercados Estruturados</b>	<b>5,23%</b>	<b>-0,08%</b>
SN Capital FIC FIM*	2,28%	2,07%
Vinland Macro FIC FIM*	1,80%	-1,91%
Genoa Radar Capital*	1,16%	0,91%
<b>Investimentos Exterior</b>	<b>1,44%</b>	<b>12,54%</b>
FoF Itaú Global Eq.	0,91%	12,97%
Itaú World Eq.	0,53%	2,05%
<b>Imóveis</b>	<b>1,66%</b>	<b>0,60%</b>
José de Alencar	1,62%	0,57%
Flat Maceió	0,05%	1,53%
<b>Empréstimos</b>	<b>2,47%</b>	<b>3,27%</b>

Segmento	Patrimônio (R\$)	% Alocação	Limites P.I
Renda Fixa	496.211.596	85,68%	100%
Renda Variável	8.501.372	1,47%	10%
Investimentos Estruturados	41.828.531	7,22%	15%
Imóveis	9.623.500	1,66%	10%
Empréstimos	14.289.769	2,47%	7%
Exterior	8.318.719	1,44%	5%
Disponível	433.412	0,07%	
Exigível	-46.859	-0,01%	
<b>Total</b>	<b>579.160.040</b>		