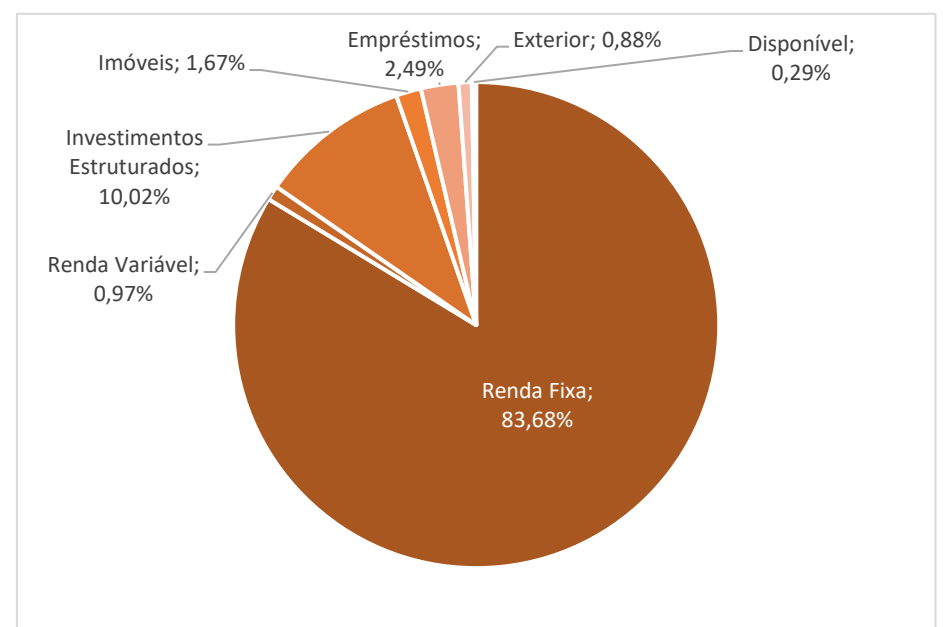
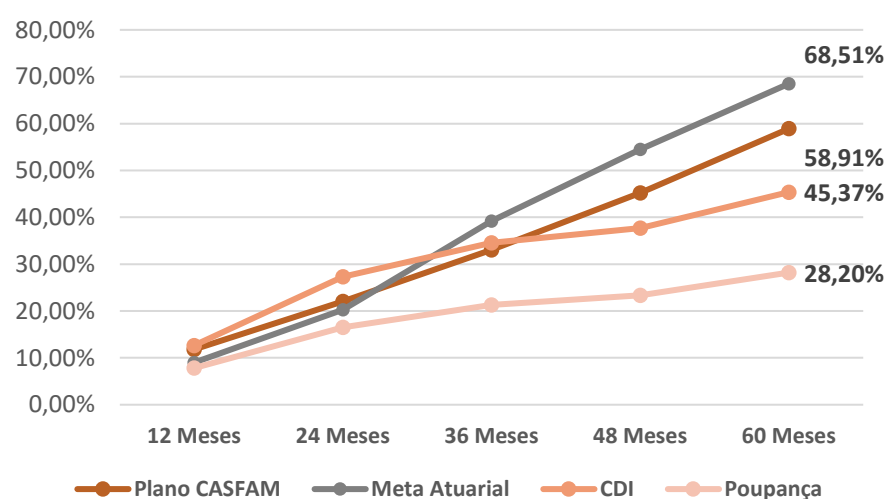
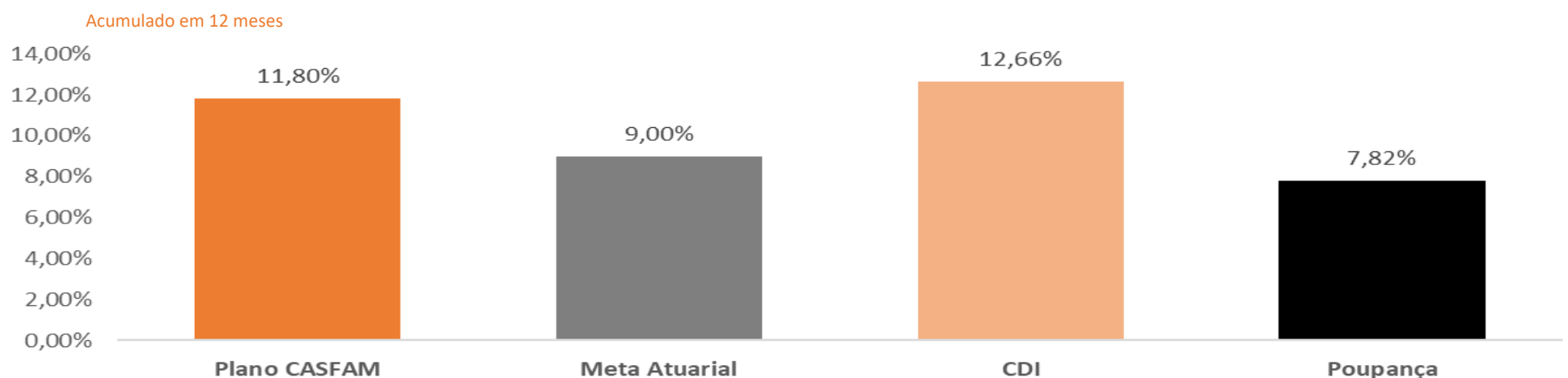


No Brasil, indicadores de atividade vieram acima do esperado nos últimos meses, com destaque para o mercado de trabalho e consumo das famílias. A projeção de 1,5% para o PIB de 2024 tem viés de alta. Para 2025, previsão de crescimento de 2%. No setor fiscal, estima-se déficit para o setor público de 0,6% do PIB em 2024 e 1,0% do PIB em 2025. A balança comercial deve renovar máxima histórica, levando o déficit em conta corrente para 1% do PIB. Essa dinâmica respalda o cenário de apreciação cambial. A inflação continua em queda com a dinâmica do IPCA seguindo benigna. Previsão de inflação de 3,7% em 2024 e 4,0% em 2025. A inflação corrente baixa mantém o espaço para cortes de juros, mas as incertezas globais e o mercado de trabalho aquecido demandam cautela. O mercado projeta a taxa Selic em 9,00% ao final do ciclo de cortes, no segundo semestre deste ano. Nos EUA, a inflação ao consumidor de janeiro ficou acima do esperado, sugerindo que o FED irá esperar, pelo menos até maio, para começar o corte de juros. Esse resultado derrubou as bolsas pelo mundo. Os preços das commodities mais baixos tendem a favorecer a desinflação global, embora as tensões no Mar Vermelho representem novos riscos altistas. Os bancos centrais das economias desenvolvidas devem começar a flexibilizar a política monetária no segundo trimestre. O retorno do Plano CASFAM em fevereiro foi de 0,95%, atingindo 93% de sua meta (IPCA + 4,33% a.a.) no acumulado do ano. Sobre os resultados gerais, o segmento de Renda Fixa apresentou retorno de 1,02%. Já os demais segmentos apresentaram as seguintes rentabilidades mensais: Renda Variável: 1,43%; Estruturado: 0,87%; Investimentos no Exterior: 4,62%; Investimentos Imobiliários: 0,20%; Operação com Participantes: 1,20%.

Rentabilidade 12 meses

Plano	mar/23	abr/23	mai/23	jun/23	jul/23	ago/23	set/23	out/23	nov/23	dez/23	jan/24	fev/24	2024
Plano CASFAM	1,03%	0,75%	3,22%	0,46%	0,42%	0,63%	0,63%	0,58%	0,81%	0,88%	0,88%	0,95%	1,84%
Meta Atuarial	1,07%	0,97%	0,58%	0,27%	0,47%	0,58%	0,61%	0,59%	0,63%	0,92%	0,78%	1,19%	1,97%
CDI	1,17%	0,91%	1,12%	1,07%	1,07%	1,14%	0,97%	1,00%	0,92%	0,89%	0,97%	0,80%	1,77%
Poupança	0,67%	0,67%	0,71%	0,68%	0,66%	0,72%	0,57%	0,61%	0,58%	0,57%	0,58%	0,51%	1,09%



Ativo	% do Plano	Rentabilidade 2024
Renda Fixa	83,68%	2,02%
NTN-B'S	67,11%	2,08%
Debêntures	0,12%	-5,91%
Itaú Soberano	10,43%	1,77%
Sparta Top RF	2,62%	2,46%
Itaú Optimus	0,94%	1,59%
Itaú IMA-B5	2,42%	1,24%
Fundo caixa*	0,05%	-
Disponível*	0,00%	-
Valores a receber/pagar*	0,00%	-
Renda Variável	0,97%	-1,15%
Navi Institucional FIA	0,97%	-1,15%
Investimentos Estruturados	10,02%	2,00%
FIP's	2,01%	13,38%
Oria Tech I	0,24%	10,58%
FIP Lacan Florestal	0,58%	10,01%
BTG Pactual Infra II	0,02%	-9,80%
FIP NORDESTE III	0,41%	19,08%
Spectra VI	0,58%	23,26%
BTG Economia Real II	0,05%	-4,15%
Pátria VII	0,13%	-2,44%
Multimercados Estruturados	8,01%	-0,58%
SN Capital FIC FIM*	2,26%	0,74%
Vinland Macro FIC FIM*	4,60%	-1,46%
Genoa Radar Capital*	1,16%	0,25%
Investimentos Exterior	0,88%	8,57%
FoF Itaú Global Eq.	0,81%	8,57%
Imóveis	1,67%	0,40%
José de Alencar	1,63%	0,38%
Flat Maceió	0,05%	1,00%
Empréstimos	2,49%	1,98%

Segmento	Patrimônio (R\$)	% Alocação	Limites P.I
Renda Fixa	481.933.976	83,68%	100%
Renda Variável	5.561.252	0,97%	10%
Investimentos Estruturados	57.733.494	10,02%	15%
Imóveis	9.623.500	1,67%	10%
Empréstimos	14.367.676	2,49%	7%
Exterior	5.052.580	0,88%	5%
Disponível	1.670.673	0,29%	
Exigível	-35.878	-0,01%	
Total	575.907.273		

* ALOCAÇÃO NO MAIS PREVIDÊNCIA FIC FIM CP, CNPJ: 39.959.611/0001-05