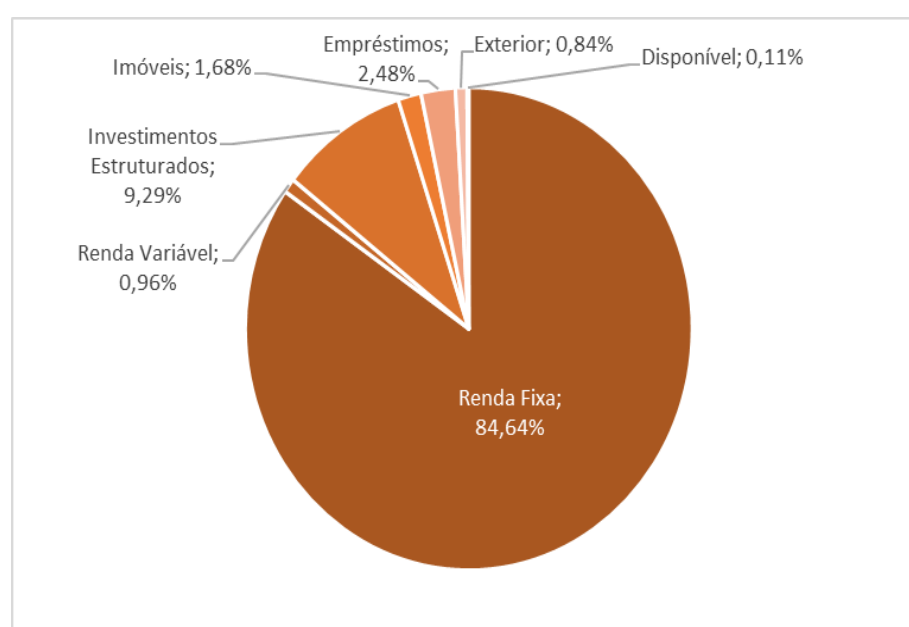
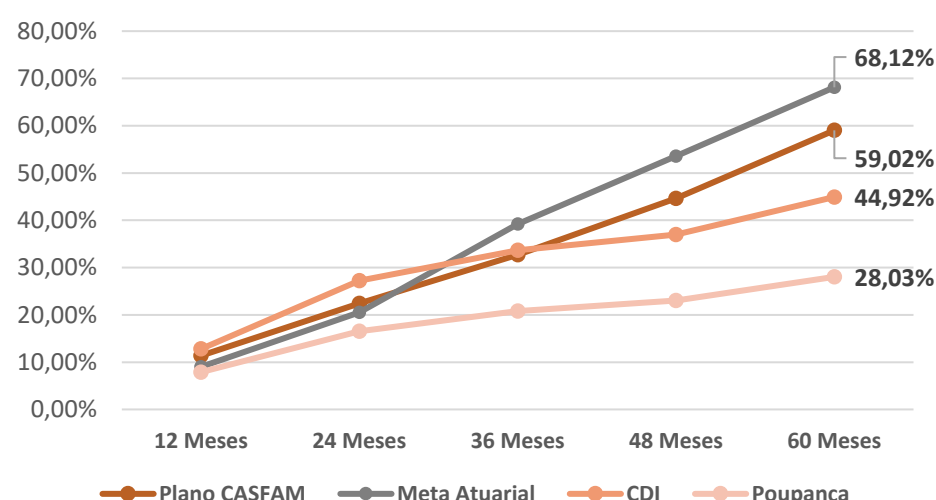
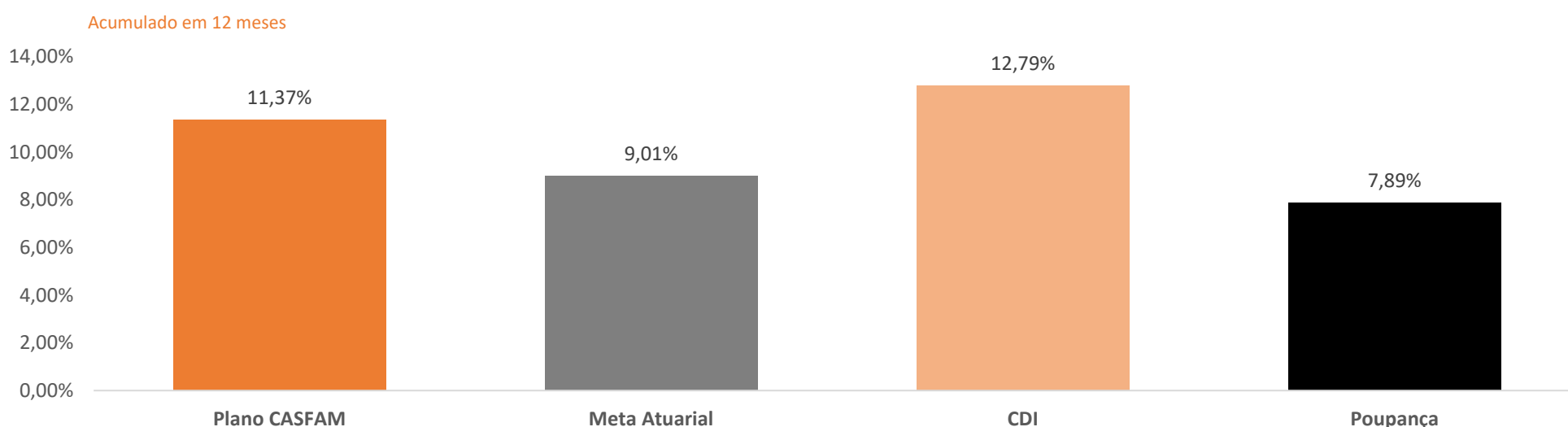


O cenário econômico global apresenta queda nos preços das commodities, mas as tensões no Mar Vermelho trazem riscos. No Brasil, indicadores positivos impulsionam a projeção de crescimento do PIB para 2024. Continua-se prevendo déficits no setor público, com a balança comercial renovando máximas históricas. A inflação segue em queda, com previsão de 3,7% em 2024, permitindo espaço para cortes de juros. Estima-se que a taxa Selic encerre o ciclo de cortes em 9,00% no segundo semestre de 2024. O retorno do Plano CASFAM em janeiro foi de 0,88%, atingindo 113,37% de sua meta (IPCA + 4,33% a.a.) Sobre os resultados gerais, o segmento de Renda Fixa apresentou retorno de 0,99%. Já os demais segmentos apresentaram as seguintes rentabilidades mensais: Renda Variável: -2,54%; Estruturado: 1,12%; Investimentos no Exterior: 3,78%; Investimentos Imobiliários: 0,20%; Operação com Participantes: 0,77%.

Rentabilidade 12 meses

Plano	fev/23	mar/23	abr/23	mai/23	jun/23	jul/23	ago/23	set/23	out/23	nov/23	dez/23	jan/24	2024
Plano CASFAM	0,55%	1,03%	0,75%	3,22%	0,46%	0,42%	0,63%	0,63%	0,58%	0,81%	0,88%	0,88%	0,88%
Meta Atuarial	1,20%	1,07%	0,97%	0,58%	0,27%	0,47%	0,58%	0,61%	0,59%	0,63%	0,92%	0,78%	0,78%
CDI	0,92%	1,17%	0,91%	1,12%	1,07%	1,07%	1,14%	0,97%	1,00%	0,92%	0,89%	0,97%	0,97%
Poupança	0,58%	0,67%	0,67%	0,71%	0,68%	0,66%	0,72%	0,57%	0,61%	0,58%	0,57%	0,58%	0,58%



Ativo	% do Plano	Rentabilidade 2024
Renda Fixa	84,64%	0,99%
NTN-B'S	67,81%	1,05%
Debêntures	0,12%	-1,53%
Itaú Soberano	10,72%	0,96%
Sparta Top RF	2,61%	1,29%
Itaú Optimus	0,94%	0,89%
Itaú IMA-B5	2,43%	0,66%
Fundo caixa*	0,04%	-
Disponível*	0,00%	-
Valores a receber/pagar*	0,00%	-
Renda Variável	0,96%	-2,54%
Navi Institucional FIA	0,96%	-2,54%
Investimentos Estruturados	9,29%	1,12%
FIP's	1,86%	5,71%
Oria Tech I	0,22%	-0,15%
FIP Lacan Florestal	0,53%	-0,09%
BTG Pactual Infra II	0,02%	-4,37%
FIP NORDESTE III	0,35%	-0,09%
Spectra VI	0,56%	24,38%
BTG Economia Real II	0,05%	-2,47%
Pátria VII	0,13%	-1,50%
Multimercados Estruturados	7,42%	2,88%
SN Capital FIC FIM*	2,27%	-1,67%
Vinland Macro FIC FIM*	4,70%	4,76%
Genoa Radar Capital*	0,46%	5,16%
Investimentos Exterior	0,84%	11,07%
FoF Itaú Global Eq.	0,81%	11,07%
Imóveis	1,68%	7,15%
José de Alencar	1,64%	6,41%
Flat Maceió	0,05%	41,55%
Empréstimos	2,48%	13,23%

Segmento	Patrimônio (R\$)	% Alocação	Limites P.I
Renda Fixa	483.801.557	84,64%	100%
Renda Variável	5.482.796	0,96%	10%
Investimentos Estruturados	53.087.169	9,29%	15%
Imóveis	9.623.500	1,68%	10%
Empréstimos	14.169.902	2,48%	7%
Exterior	4.829.446	0,84%	5%
Disponível	657.292	0,11%	
Exigível	-25.750	0,00%	
Total	571.625.914		

* ALOCAÇÃO NO MAIS PREVIDÊNCIA FIC FIM CP, CNPJ: 39.959.611/0001-05