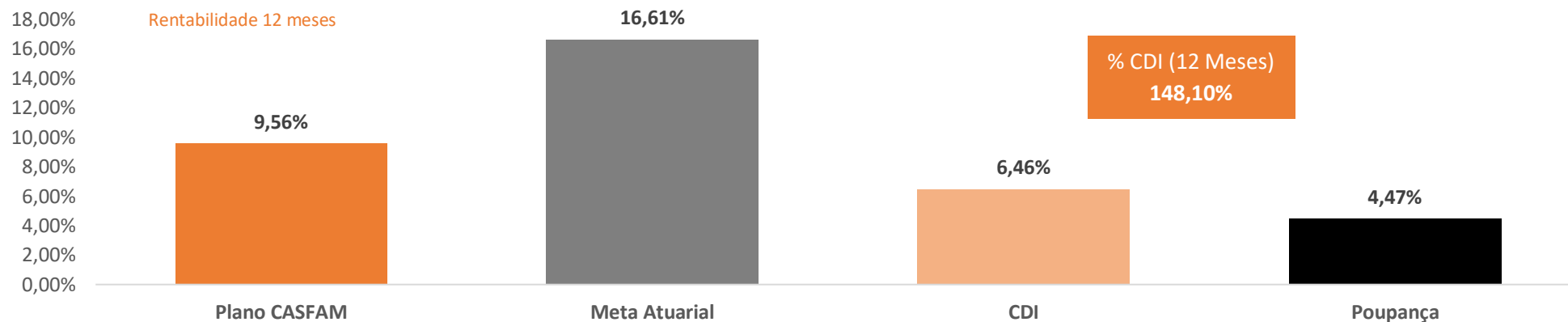


**Comentários:**

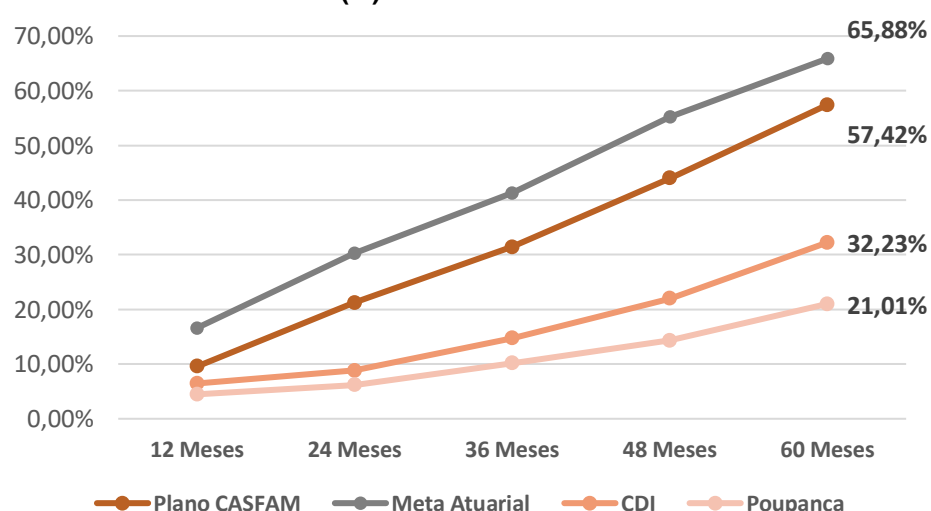
A Guerra na Ucrânia vem enfraquecendo consideravelmente o crescimento global, que no início do ano, apesar de apresentar uma alta inflacionária, mostrava um crescimento consistente. Os preços das commodities subiram acentuadamente, refletindo preocupações sobre possíveis interrupções nas cadeias de fornecimento. No Brasil, a inflação continua surpreendendo o mercado ao bater recordes históricos. Com os números correntes piores, o Banco Central abriu novamente a possibilidade de reavaliar o cenário de juros. Com esse novo posicionamento e uma provável deterioração das expectativas de inflação, o mercado prevê que o Bacen eleve a taxa de juros nos meses de maio e junho. O retorno do Plano CASFAM em Março foi de 1,79%, **superando os principais índices de mercado** (CDI: 0,93% e Poupança: 0,50%). Em relação à meta estabelecida para o plano (IPCA + 4,5% a.a.), a Mais Previdência atingiu 89,90%. Sobre os resultados gerais, o segmento de Renda Fixa apresentou retorno de 1,83%. Já os demais segmentos apresentaram as seguintes rentabilidades mensais: Renda Variável: 4,43%; Estruturado: 3,45%; Investimentos no Exterior: -6,63% - Investimentos Imobiliários: 0,20% - Operação com Participantes: 1,34%.

**Rentabilidade 12 meses**

Plano	abr/21	mai/21	jun/21	jul/21	ago/21	set/21	out/21	nov/21	dez/21	jan/22	fev/22	mar/22	2022
Plano CASFAM	0,57%	0,89%	0,55%	0,79%	0,67%	0,96%	-0,71%	1,22%	0,45%	<b>0,78%</b>	<b>1,23%</b>	<b>1,79%</b>	3,85%
Meta Atuarial	0,75%	1,33%	0,97%	1,33%	1,24%	1,53%	1,62%	1,32%	1,10%	<b>0,91%</b>	<b>1,38%</b>	<b>1,99%</b>	4,34%
CDI	0,21%	0,27%	0,31%	0,36%	0,43%	0,44%	0,49%	0,59%	0,77%	<b>0,73%</b>	<b>0,76%</b>	<b>0,93%</b>	2,44%
Poupança	0,16%	0,20%	0,20%	0,24%	0,30%	0,36%	0,36%	0,44%	0,44%	<b>0,63%</b>	<b>0,55%</b>	<b>0,50%</b>	1,69%



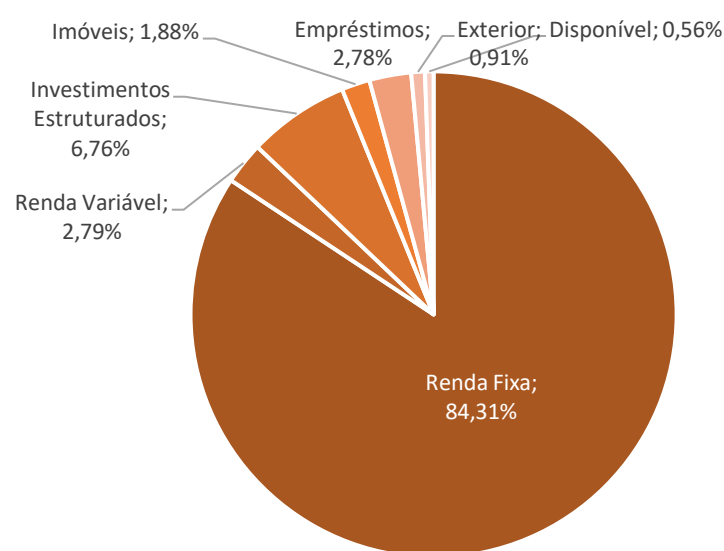
**Rentabilidades acumulada (%)**



Plano	12 Meses	24 Meses	36 Meses	48 Meses	60 Meses
<b>Plano CASFAM</b>	<b>9,56%</b>	<b>21,26%</b>	<b>31,40%</b>	<b>43,99%</b>	<b>57,42%</b>
Meta Atuarial	16,61%	30,33%	41,23%	55,24%	65,88%
CDI	6,46%	8,81%	14,72%	21,99%	32,23%
Poupança	4,47%	6,17%	10,19%	14,33%	21,01%

Rentabilidade Fundo Exclusivo	Mar/22	2022
Mais Previdência FIC FIM CP	3,75%	2,82%

Ativo	% do Plano	Rentabilidade 2022
<b>Renda Fixa</b>	<b>84,31%</b>	<b>4,08%</b>
NTN-B'S	75,60%	4,12%
Debêntures	0,21%	4,09%
Itaú Soberano	5,32%	2,51%
Votorantim Atuarial*	1,49%	3,36%
Icatu Vangaurda CP LP	0,84%	2,72%
Sparta Top RF	0,15%	2,83%
Fundo caixa*	0,68%	-
Disponível*	0,00%	-
Valores a receber/pagar*	0,03%	-
<b>Renda Variável</b>	<b>2,79%</b>	<b>6,65%</b>
Navi Institucional FIA*	0,94%	8,15%
Moat Capital FIC FIA*	0,65%	7,88%
Constellation Inst. FIA*	1,20%	4,65%
<b>Investimentos Estruturados</b>	<b>6,55%</b>	<b>11,53%</b>
Provisão de perda	-2,07%	-
<b>FIP's</b>	<b>4,38%</b>	<b>10,46%</b>
Brasil Energia Renovável	0,05%	10,97%
Oria Tech I	0,52%	65,47%
FIP Lacan Florestal	0,72%	12,88%
BTG Pactual Infra II	0,62%	1,54%
FIP Santo Antonio (PUT)	2,07%	4,17%
FIP NORDESTE III	0,40%	10,81%
<b>Multimercados Estruturados</b>	<b>4,24%</b>	<b>8,96%</b>
SN Capital FIC FIM*	1,57%	13,13%
Giant Zarathustra FIC*	0,92%	6,06%
Vinland Macro FIC FIM*	0,90%	7,89%
Itaú Hedge Plus	1,06%	6,54%
<b>Investimentos Exterior</b>	<b>0,91%</b>	<b>-25,45%</b>
FoF Itaú Global Eq.*	0,91%	-25,45%
<b>Imóveis</b>	<b>1,88%</b>	<b>0,59%</b>
José de Alencar	1,85%	0,58%
Flat Maceió	0,04%	1,27%
<b>Empréstimos</b>	<b>2,78%</b>	<b>4,31%</b>
<b>Disponível</b>	<b>0,56%</b>	



Segmento	Patrimônio (R\$)	% Alocação
Renda Fixa	428.119.412	84,31%
Renda Variável	14.180.478	2,79%
Investimentos Estruturados	34.327.941	6,76%
Imóveis	9.559.864	1,88%
Empréstimos	14.138.688	2,78%
Exterior	4.619.552	0,91%
Disponível	2.864.689	0,56%
Exigível	-40.358	-0,01%
<b>Total</b>	<b>507.770.267</b>	

\* ALOCAÇÃO NO MAIS PREVIDÊNCIA FIC FIM CP, CNPJ: 39.959.611/0001-05  
 \* A rentabilidade do segmento estruturado tem sólido impacto relevante devido ao provisionamento de perda do FIP Santo Antônio. O valor lançado contabilmente em PDD (Provisão de Devedores Duvidosos) de acordo com a Instrução PREVIC no 31/2020 é objeto de um processo de arbitragem em andamento na CAM-CCBC (CCBC Nº 99/2020/SEC5).

**pps** *portfolio  
performance*

*Relatório de Enquadramento: MAIS PREVIDÊNCIA*

*Março/2022*

# **Mais** **+ Previdência**

*Para todos os momentos da vida.*

## *RESUMO DE ALOCAÇÃO DO PLANO PLANO PREVIDENCIAL*

*Março/2022*

## RESUMO

SEGMENTO	VALOR	% PATRIMÔNIO DO PLANO
RENDA FIXA	R\$428.552.390	84,40%
RENDA VARIÁVEL	R\$12.960.205	2,55%
IMOBILIÁRIO	R\$9.574.060	1,89%
PARTICIPANTES	R\$14.138.688	2,78%
ESTRUTURADO	R\$35.133.231	6,92%
EXTERIOR	R\$5.114.195	1,01%
CAIXA	R\$2.947.582	0,58%
PROVISÕES	-R\$650.085	-0,13%

## DESENQUADRAMENTOS

- NENHUM DESENQUADRAMENTO.

# **Mais** **+ Previdência**

*Para todos os momentos da vida.*

*ALOCAÇÃO POR SEGMENTO  
PLANO PREVIDENCIAL*

*Março/2022*

ALOCAÇÃO POR SEGMENTO

DESCRICÃO	BASE	LIM. LEGISLAÇÃO	LIM. POLÍTICA	POSIÇÃO	SITUAÇÃO
RENDA FIXA	R\$				
-Limites - LE - CMN 4.661 - Art. 21 RF - 100% (Total)	R\$507.770.266,69	100,00%	100,00%	84,40%	ENQUADRADO
-Limites - LE - CMN 4.661 - Art. 21 I 'a', 'b'- RF Tit. Fed / ETF TIT PUB - 100%	R\$507.770.266,69	100,00%	100,00%	82,45%	ENQUADRADO
-Limites - LE - CMN 4.661 - Art. 21 I 'a' - Limites - OP - RF Títulos do Tesouro Nacional	R\$507.770.266,69	100,00%	100,00%	82,45%	ENQUADRADO
-Limites - LE - CMN 4.661 - Art. 21 I 'b' - Limites - OP - RF ETF Renda Fixa de Títulos Públicos	R\$507.770.266,69	100,00%	100,00%	0,00%	ENQUADRADO
-Limites - LE - CMN 4.661 - Art. 21 § 1º - RF 80% Total dos Incisos II e III	R\$507.770.266,69	80,00%	80,00%	1,95%	ENQUADRADO
-Limites - LE - CMN 4.661 - Art. 21 II 'a', 'b' e 'c' - RF 80%	R\$507.770.266,69	80,00%	80,00%	1,81%	ENQUADRADO
-Limites - LE - CMN 4.661 - Art. 21 II 'a' - Limites - OP - RF Emissão Financeira.	R\$507.770.266,69	80,00%	80,00%	0,42%	ENQUADRADO
-Limites - LE - CMN 4.661 - Art. 21 II 'b' - Limites - OP - RF Emissão Capital Aberto	R\$507.770.266,69	80,00%	80,00%	1,39%	ENQUADRADO
-Limites - LE - CMN 4.661 - Art. 21 II 'c' - Limites - OP - RF ETF Renda Fixa.	R\$507.770.266,69	80,00%	80,00%	0,00%	ENQUADRADO
-Limites - LE - CMN 4.661 - Art. 21 III 'a' - Limites - OP - RF Títulos Estaduais e Municipais.	R\$507.770.266,69	80,00%	80,00%	0,00%	ENQUADRADO
-Limites - LE - CMN 4.661 - Art. 21 III 'b' - Limites - OP - RF Organismos Multilaterais.	R\$507.770.266,69	80,00%	80,00%	0,00%	ENQUADRADO
-Limites - LE - CMN 4.661 - Art. 21 III 'c' - RF 20% IF Ñ Bancárias, Coop. Crédito	R\$507.770.266,69	20,00%	20,00%	0,01%	ENQUADRADO
-Limites - LE - CMN 4.661 - Art. 21 III 'd' - RF 20% Debêntures Capital Fechado	R\$507.770.266,69	20,00%	20,00%	< 0,01%	ENQUADRADO
-Limites - LE - CMN 4.661 - Art. 21 III 'e' - RF 20% FIDC, FIC FIDC, CCB, CCCB	R\$507.770.266,69	20,00%	20,00%	0,13%	ENQUADRADO
-Limites - LE - CMN 4.661 - Art. 21 III 'e' - RF 20% FIDC, FIC FIDC	R\$507.770.266,69	20,00%	20,00%	0,13%	ENQUADRADO
-Limites - LE - CMN 4.661 - Art. 21 III 'e' - RF 20% CCB, CCCB	R\$507.770.266,69	20,00%	20,00%	0,00%	ENQUADRADO
-Limites - LE - CMN 4.661 - Art. 21 III 'f' - RF 20% CPR/CDCA/CRA/WA	R\$507.770.266,69	20,00%	20,00%	0,00%	ENQUADRADO

DESCRIÇÃO	ALOCAÇÃO POR SEGMENTO				
	BASE	LIM. LEGISLAÇÃO	LIM. POLÍTICA	POSIÇÃO	SITUAÇÃO
<b>RENDA VARIÁVEL</b>	<b>R\$</b>				
-Limites - LE - CMN 4.661 - Art. 22 - RV 70% (Total)	R\$507.770.266,69	70,00%	10,00%	2,55%	ENQUADRADO
-Limites - LE - CMN 4.661 - Art. 22 - RV 70% (Cotas de Fundos)	R\$507.770.266,69	70,00%	70,00%	0,00%	ENQUADRADO
-Limites - LE - CMN 4.661 - Art. 22 I - RV 70% (Segmento especial)	R\$507.770.266,69	70,00%	10,00%	2,52%	ENQUADRADO
-Limites - LE - CMN 4.661 - Art. 22 II - RV 50% (Sem segmento especial)	R\$507.770.266,69	50,00%	10,00%	0,03%	ENQUADRADO
-Limites - LE - CMN 4.661 - Art. 22 III - RV 10% (BDR N II e N III)	R\$507.770.266,69	10,00%	10,00%	0,00%	ENQUADRADO
-Limites - LE - CMN 4.661 - Art. 22 IV - RV 3% (CONTRATOS FUTUROS DE OURO)	R\$507.770.266,69	3,00%	3,00%	0,00%	ENQUADRADO
<b>ESTRUTURADO</b>	<b>R\$</b>				
-Limites - LE - CMN 4.661 - Art. 23 - Estruturados 20% (Total)	R\$507.770.266,69	20,00%	15,00%	6,92%	ENQUADRADO
-Limites - LE - CMN 4.661 - Art. 23 I 'a' - Estruturados 15% (FIP Entid Invest)	R\$507.770.266,69	15,00%	15,00%	2,47%	ENQUADRADO
-Limites - LE - CMN 4.661 - Art. 23 I 'b' - Estruturados 15% (FIM / FIC FIM)	R\$507.770.266,69	15,00%	15,00%	4,45%	ENQUADRADO
-Limites - LE - CMN 4.661 - Art. 23 I 'c' - Mercado de Acesso 15%	R\$507.770.266,69	15,00%	15,00%	0,00%	ENQUADRADO
-Limites - LE - CMN 4.661 - Art. 23 II - Limites - OP - Estruturados COE (Cert Oper Estruturadas)	R\$507.770.266,69	10,00%	10,00%	0,00%	ENQUADRADO
<b>IMOBILIÁRIO</b>	<b>R\$</b>				
-Limites - LE - CMN 4.661 - Art. 24 - Segmento Imobiliário 20% (Total)	R\$507.770.266,69	20,00%	10,00%	1,89%	ENQUADRADO
-Limites - LE - CMN 4.661 - Art. 24 I - Imobiliários FII	R\$507.770.266,69	20,00%	10,00%	< 0,01%	ENQUADRADO
-Limites - LE - CMN 4.661 - Art. 24 II - Imobiliário CRI	R\$507.770.266,69	20,00%	10,00%	< 0,01%	ENQUADRADO
-Limites - LE - CMN 4.661 - Art. 24 III - Imobiliário CCI	R\$507.770.266,69	20,00%	10,00%	0,00%	ENQUADRADO
-Limites - LE - CMN 4.661 - Art. 37 § 4º - Imobiliário Estoque	R\$507.770.266,69	20,00%	10,00%	1,88%	ENQUADRADO

DESCRIÇÃO	ALOCAÇÃO POR SEGMENTO				
	BASE	LIM. LEGISLAÇÃO	LIM. POLÍTICA	POSIÇÃO	SITUAÇÃO
<b>PARTICIPANTES</b>	R\$				
-Limites - LE - CMN 4.661 - Art. 25 - Operações com Participantes 15% (Total)	R\$507.770.266,69	15,00%	7,00%	2,78%	ENQUADRADO
-Limites - LE - CMN 4.661 - Art. 25 I - Participantes (Emprest Pessoais)	R\$507.770.266,69	15,00%	7,00%	2,78%	ENQUADRADO
-Limites - LE - CMN 4.661 - Art. 25 II - Participantes (Financ Imobiliários)	R\$507.770.266,69	15,00%	7,00%	0,00%	ENQUADRADO
<b>EXTERIOR</b>	R\$				
-Limites - LE - CMN 4.661 - Art. 26 - Exterior 10% (Total)	R\$507.770.266,69	10,00%	5,00%	1,01%	ENQUADRADO
-Limites - LE - CMN 4.661 - Art. 26 I - Investimentos no Exterior - FI e FIC DIV EXT	R\$507.770.266,69	10,00%	5,00%	0,00%	ENQUADRADO
-Limites - LE - CMN 4.661 - Art. 26 II - Investimentos no Exterior - ETFs IND EXT	R\$507.770.266,69	10,00%	5,00%	0,00%	ENQUADRADO
-Limites - LE - CMN 4.661 - Art. 26 III e IV - Investimento no Exterior - FDO INV EXT (sufixo)	R\$507.770.266,69	10,00%	5,00%	0,91%	ENQUADRADO
-Limites - LE - CMN 4.661 - Art. 26 V - BDR N1 / FIA BDR N1	R\$507.770.266,69	10,00%	5,00%	0,00%	ENQUADRADO
-Limites - LE - CMN 4.661 - Art. 26 VI - Outros Ativos Financeiros no Exterior	R\$507.770.266,69	10,00%	5,00%	0,10%	ENQUADRADO
<b>OUTROS</b>	R\$				
Outros Ativos e Caixa	R\$507.770.266,69	--	--	0,45%	--



# **Mais** **+ Previdência**

*Para todos os momentos da vida.*

*ALOCAÇÃO POR EMISSOR  
PLANO PREVIDENCIAL*

*Março/2022*

ALOCAÇÃO POR EMISSOR

DESCRIÇÃO	BASE	LIM. LEGISLAÇÃO	LIM. POLÍTICA	POSIÇÃO	SITUAÇÃO
EMISSOR TESOURO NACIONAL	R\$				
SECRETARIA TESOURO NACIONAL   STNC	R\$507.770.266,69	100,00%	100,00%	82,45%	ENQUADRADO
EMISSOR INSTITUIÇÃO FINANCEIRA	R\$				
BANCO ITAU S/A   BITA	R\$507.770.266,69	20,00%	20,00%	0,24%	ENQUADRADO
BANCO BTG PACTUAL S A   BPAC	R\$507.770.266,69	20,00%	20,00%	0,13%	ENQUADRADO
ITAU UNIBANCO HOLDING SA   ITUB	R\$507.770.266,69	20,00%	20,00%	0,08%	ENQUADRADO
BCO BRASIL SA   BBAS	R\$507.770.266,69	20,00%	20,00%	0,05%	ENQUADRADO
BCO SAFRA SA   BSAF	R\$507.770.266,69	20,00%	20,00%	0,02%	ENQUADRADO
BCO COOPERATIVO SICREDI SA BANSICREDI   SCDI	R\$507.770.266,69	20,00%	20,00%	0,02%	ENQUADRADO
BRADTER   BBDC	R\$507.770.266,69	20,00%	20,00%	0,02%	ENQUADRADO
BANCO INTER SA   BIDI	R\$507.770.266,69	20,00%	20,00%	0,02%	ENQUADRADO
BANCO VOTORANTIM   BEVE	R\$507.770.266,69	20,00%	20,00%	0,02%	ENQUADRADO
BANCO C6 S.A.   BCOB	R\$507.770.266,69	20,00%	20,00%	0,01%	ENQUADRADO
BCO DAYCOVAL SA   DAYC	R\$507.770.266,69	20,00%	20,00%	0,01%	ENQUADRADO
BCO CNH CAPITAL SA   CNHC	R\$507.770.266,69	20,00%	20,00%	< 0,01%	ENQUADRADO
BANCO PAN S.A   BPAN	R\$507.770.266,69	20,00%	20,00%	< 0,01%	ENQUADRADO
BANCO INDUSTRIAL BRASIL SA   BIND	R\$507.770.266,69	20,00%	20,00%	< 0,01%	ENQUADRADO
PARANA BCO SA   PRBC	R\$507.770.266,69	20,00%	20,00%	< 0,01%	ENQUADRADO
BCO MERCEDES BENZ BRASIL SA   DCLS	R\$507.770.266,69	20,00%	20,00%	< 0,01%	ENQUADRADO
BCO SOFISA SA   SFSA	R\$507.770.266,69	20,00%	20,00%	< 0,01%	ENQUADRADO
BANCO YAMAHA MOTOR BRASIL S.A.   YAHA	R\$507.770.266,69	20,00%	20,00%	< 0,01%	ENQUADRADO
BANCO ABC   ABCB	R\$507.770.266,69	20,00%	20,00%	< 0,01%	ENQUADRADO
BCO ALFA INVEST SA (EX BCO REAL INVEST SA)   BRIV	R\$507.770.266,69	20,00%	20,00%	< 0,01%	ENQUADRADO
BCO TOYOTA BRASIL SA   BTOY	R\$507.770.266,69	20,00%	20,00%	< 0,01%	ENQUADRADO
BCO BBM SA   BBHI	R\$507.770.266,69	20,00%	20,00%	< 0,01%	ENQUADRADO
CAIXA ECONOMICA FEDERAL CEF   BCEF	R\$507.770.266,69	20,00%	20,00%	< 0,01%	ENQUADRADO
BCO NORDESTE BRASIL SA   BNBR	R\$507.770.266,69	20,00%	20,00%	< 0,01%	ENQUADRADO
OMNI BANCO SA   BPEC	R\$507.770.266,69	20,00%	20,00%	< 0,01%	ENQUADRADO
BCO RODOBENS S.A   BRED	R\$507.770.266,69	20,00%	20,00%	< 0,01%	ENQUADRADO
BANCO RCI BRASIL SA   CAMR	R\$507.770.266,69	20,00%	20,00%	< 0,01%	ENQUADRADO
BCO BMG SA   BMGB	R\$507.770.266,69	20,00%	20,00%	< 0,01%	ENQUADRADO
BCO GMAC SA   BCGM	R\$507.770.266,69	20,00%	20,00%	< 0,01%	ENQUADRADO

ALOCAÇÃO POR EMISSOR

DESCRIÇÃO	BASE	LIM. LEGISLAÇÃO	LIM. POLÍTICA	POSIÇÃO	SITUAÇÃO
BCO ORIGINAL SA   BMTN	R\$507.770.266,69	20,00%	20,00%	< 0,01%	ENQUADRADO
EMISSION CIA ABERTAS	R\$				
VALE SA   VALE	R\$507.770.266,69	10,00%	10,00%	0,21%	ENQUADRADO
ENEVA S.A   ENEV	R\$507.770.266,69	10,00%	10,00%	0,13%	ENQUADRADO
NEOENERGIA S.A.   NEOE	R\$507.770.266,69	10,00%	10,00%	0,13%	ENQUADRADO
AES TIETE ENERGIA SA   TIET	R\$507.770.266,69	10,00%	10,00%	0,10%	ENQUADRADO
IRB BRASIL RESSEGUROS SA   IRBR	R\$507.770.266,69	10,00%	10,00%	0,08%	ENQUADRADO
COPEL GERACAO TRANSMISSAO SA   CPGT	R\$507.770.266,69	10,00%	10,00%	0,07%	ENQUADRADO
TRANSMISSORA ALIANCA ENERGIA ELETRICA SA   TAEF	R\$507.770.266,69	10,00%	10,00%	0,05%	ENQUADRADO
ENERGISA SA   ENGI	R\$507.770.266,69	10,00%	10,00%	0,05%	ENQUADRADO
COMPANHIA SANEAMENTO PARANA SANEPAR   SAPR	R\$507.770.266,69	10,00%	10,00%	0,05%	ENQUADRADO
CIA GAS SAO PAULO COMGAS   CGAS	R\$507.770.266,69	10,00%	10,00%	0,03%	ENQUADRADO
SABER SERVICOS EDUCACIONAIS SA   SSED	R\$507.770.266,69	10,00%	10,00%	0,02%	ENQUADRADO
CENTRAIS ELETRICAS BRASILEIRA SA ELETROBRAS   ELET	R\$507.770.266,69	10,00%	10,00%	0,02%	ENQUADRADO
RIO PARANAPANEMA ENERGIA SA   GEPA	R\$507.770.266,69	10,00%	10,00%	0,02%	ENQUADRADO
RODOVIAS COLINAS SA   COLN	R\$507.770.266,69	10,00%	10,00%	0,02%	ENQUADRADO
SANEAMENTO GOIAS SA SANEAGO   SNGO	R\$507.770.266,69	10,00%	10,00%	0,02%	ENQUADRADO
AEGEA SANEAMENTO PARTICIPACOES SA   AEGP	R\$507.770.266,69	10,00%	10,00%	0,01%	ENQUADRADO
LIGHT SERVICOS ELETRICIDADE SA   LIGH	R\$507.770.266,69	10,00%	10,00%	0,01%	ENQUADRADO
ENTREVIAS CONCESSIONARIA RODOVIAS S.A   ENTV	R\$507.770.266,69	10,00%	10,00%	0,01%	ENQUADRADO
SMARTFIT ESCOLA GINASTICA DANCA SA   SMFT	R\$507.770.266,69	10,00%	10,00%	0,01%	ENQUADRADO
MOVIDA PARTICIPACOES   MOVI	R\$507.770.266,69	10,00%	10,00%	0,01%	ENQUADRADO
AUTOPISTA REGIS BITTENCOURT SA   APRB	R\$507.770.266,69	10,00%	10,00%	< 0,01%	ENQUADRADO
VIX LOGISTICA SA   VIXL	R\$507.770.266,69	10,00%	10,00%	< 0,01%	ENQUADRADO
CONCESSIONARIA RODOVIAS OESTE SAO PAULO VIAOESTE SA   VOES	R\$507.770.266,69	10,00%	10,00%	< 0,01%	ENQUADRADO
C&A MODAS S.A.   CEAB	R\$507.770.266,69	10,00%	10,00%	< 0,01%	ENQUADRADO
EQUATORIAL PARÁ DISTRIBUIDORA DE ENERGIA S.A.   EQPA	R\$507.770.266,69	10,00%	10,00%	< 0,01%	ENQUADRADO
ECORODOVIAS CONCESSOES SERVICOS SA   ERDV	R\$507.770.266,69	10,00%	10,00%	< 0,01%	ENQUADRADO
GUARARAPES CONFECÇOES SA (EX CONFECÇOES GUARARAPES SA)   GUAR	R\$507.770.266,69	10,00%	10,00%	< 0,01%	ENQUADRADO
COMPANHIA BRASILEIRA DISTRIBUICAO   PCAR	R\$507.770.266,69	10,00%	10,00%	< 0,01%	ENQUADRADO
COMPANHIA SANEAMENTO BASICO ESTADO SAO PAULO SABESP   SBSP	R\$507.770.266,69	10,00%	10,00%	< 0,01%	ENQUADRADO
EDP ESPIRITO SANTO DISTRIBUICAO DE ENERGIA S.A.   ESCE	R\$507.770.266,69	10,00%	10,00%	< 0,01%	ENQUADRADO

ALOCAÇÃO POR EMISSOR

DESCRIÇÃO	BASE	LIM. LEGISLAÇÃO	LIM. POLÍTICA	POSIÇÃO	SITUAÇÃO
LOJAS RENNER SA   LREN	R\$507.770.266,69	10,00%	10,00%	< 0,01%	ENQUADRADO
BCBF PARTICIPACOES S.A   BCBF	R\$507.770.266,69	10,00%	10,00%	< 0,01%	ENQUADRADO
CONCESSIONARIA RODOVIAS INTERIOR PAULISTA SA   IVIA	R\$507.770.266,69	10,00%	10,00%	< 0,01%	ENQUADRADO
COSAN LOGISTICA SA   RLOG	R\$507.770.266,69	10,00%	10,00%	< 0,01%	ENQUADRADO
IGUATEMI EMPRESA SHOPPING CENTERS SA   IGTA	R\$507.770.266,69	10,00%	10,00%	< 0,01%	ENQUADRADO
DIAGNOSTICOS AMERICA SA   DASA	R\$507.770.266,69	10,00%	10,00%	< 0,01%	ENQUADRADO
COSAN SA   CSAN	R\$507.770.266,69	10,00%	10,00%	< 0,01%	ENQUADRADO
CONCESSAO METROVIARIA RIO JANEIRO SA   MGPR	R\$507.770.266,69	10,00%	10,00%	< 0,01%	ENQUADRADO
ENERGISA TRANSMISSÃO DE ENERGIA S.A.   ETEN	R\$507.770.266,69	10,00%	10,00%	< 0,01%	ENQUADRADO
CEMIG DISTRIBUICAO SA   CMGD	R\$507.770.266,69	10,00%	10,00%	< 0,01%	ENQUADRADO
ELDORADO BRASIL CELULOSE SA   ELDC	R\$507.770.266,69	10,00%	10,00%	< 0,01%	ENQUADRADO
CONCESSIONARIA AUTO RAPOSO TAVARES SA   RPTA	R\$507.770.266,69	10,00%	10,00%	< 0,01%	ENQUADRADO
AERIS INDÚSTRIA E COMÉRCIO DE EQUIPAMENTOS PARA GERAÇÃO DE ENERGIA S.A.   AERI	R\$507.770.266,69	10,00%	10,00%	< 0,01%	ENQUADRADO
BR MALLS PARTICIPACOES SA   BRML	R\$507.770.266,69	10,00%	10,00%	< 0,01%	ENQUADRADO
SYN PROP E TECH S.A.   CCPR	R\$507.770.266,69	10,00%	10,00%	< 0,01%	ENQUADRADO
SUL AMERICA SA   SULA	R\$507.770.266,69	10,00%	10,00%	< 0,01%	ENQUADRADO
COMPANHIA LOCAÇÃO AMÉRICAS   LCAM	R\$507.770.266,69	10,00%	10,00%	< 0,01%	ENQUADRADO
LM TRANSPORTE INTERESTADUAIS SERVICO COMERCIO S.A   LMTP	R\$507.770.266,69	10,00%	10,00%	< 0,01%	ENQUADRADO
CONTOUR GLOBAL BRASIL PARTICIPACOES SA   CGBP	R\$507.770.266,69	10,00%	10,00%	< 0,01%	ENQUADRADO
USINAS SIDERURGICAS MINAS GERAIS SA USIMINAS   USIM	R\$507.770.266,69	10,00%	10,00%	< 0,01%	ENQUADRADO
SIMPAR S.A.   SIMH	R\$507.770.266,69	10,00%	10,00%	< 0,01%	ENQUADRADO
OURO VERDE LOCACAO SERVICO S.A   OVSA	R\$507.770.266,69	10,00%	10,00%	< 0,01%	ENQUADRADO
OMEGA GERACAO SA   OMGE	R\$507.770.266,69	10,00%	10,00%	< 0,01%	ENQUADRADO
CIA SANEAMENTO MINAS GERAIS COPASA MG   CSMG	R\$507.770.266,69	10,00%	10,00%	< 0,01%	ENQUADRADO
CONCESSIONARIA ROTA BANDEIRAS SA   CRBD	R\$507.770.266,69	10,00%	10,00%	< 0,01%	ENQUADRADO
CCR SA   CCRO	R\$507.770.266,69	10,00%	10,00%	< 0,01%	ENQUADRADO
AGUAS TERESINA SANEAMENTO SPE SA   GSTS	R\$507.770.266,69	10,00%	10,00%	< 0,01%	ENQUADRADO
DESKTOP S.A.   DESK	R\$507.770.266,69	10,00%	10,00%	< 0,01%	ENQUADRADO
REDE D OR SAO LUIZ SA   RDOR	R\$507.770.266,69	10,00%	10,00%	< 0,01%	ENQUADRADO
PETROLEO BRASILEIRO SA PETROBRAS   PETR	R\$507.770.266,69	10,00%	10,00%	< 0,01%	ENQUADRADO
RODOVIAS DO BRASIL HOLDING S.A.   RODB	R\$507.770.266,69	10,00%	10,00%	< 0,01%	ENQUADRADO
BK BRASIL OPERACAO ASSESSORIA RESTAURANTES SA   BKBR	R\$507.770.266,69	10,00%	10,00%	< 0,01%	ENQUADRADO

ALOCAÇÃO POR EMISSOR

DESCRIÇÃO	BASE	LIM. LEGISLAÇÃO	LIM. POLÍTICA	POSIÇÃO	SITUAÇÃO
BR PROPERTIES SA   BRPR	R\$507.770.266,69	10,00%	10,00%	< 0,01%	ENQUADRADO
SENDAS DISTRIBUIDORA S.A.   ASAI	R\$507.770.266,69	10,00%	10,00%	< 0,01%	ENQUADRADO
UNIDAS SA   UNID	R\$507.770.266,69	10,00%	10,00%	< 0,01%	ENQUADRADO
GGSH PARTICIPAÇÕES S.A.   GGSH	R\$507.770.266,69	10,00%	10,00%	< 0,01%	ENQUADRADO
TERMOPERNAMBUCO SA   TMPE	R\$507.770.266,69	10,00%	10,00%	< 0,01%	ENQUADRADO
CIA ENERGETICA CEARA COELCE   COCE	R\$507.770.266,69	10,00%	10,00%	< 0,01%	ENQUADRADO
EQUATORIAL ENERGIA SA   EQTL	R\$507.770.266,69	10,00%	10,00%	< 0,01%	ENQUADRADO
SONAE SIERRA BRASIL S/A   SSBR	R\$507.770.266,69	10,00%	10,00%	< 0,01%	ENQUADRADO
VENTOS DO SUL ENERGIA S.A.   VSUL	R\$507.770.266,69	10,00%	10,00%	< 0,01%	ENQUADRADO
UNIPAR CARBOCLORO SA   UNIP	R\$507.770.266,69	10,00%	10,00%	< 0,01%	ENQUADRADO
SBF COMÉRCIO DE PRODUTOS ESPORTIVOS S.A.   SBFC	R\$507.770.266,69	10,00%	10,00%	< 0,01%	ENQUADRADO
AGUAS GUARIROBA SA   GRRB	R\$507.770.266,69	10,00%	10,00%	< 0,01%	ENQUADRADO
VAMOS LOCACAO DE CAMINHOS, MAQUINAS E EQUIPAMENTOS S.A.   VAMO	R\$507.770.266,69	10,00%	10,00%	< 0,01%	ENQUADRADO
GERDAU SA   GGBR	R\$507.770.266,69	10,00%	10,00%	< 0,01%	ENQUADRADO
LOCALIZA RENT A CAR SA   RENT	R\$507.770.266,69	10,00%	10,00%	< 0,01%	ENQUADRADO
ARMAC LOCAÇÃO, LOGÍSTICA E SERVIÇOS S.A.   ARML	R\$507.770.266,69	10,00%	10,00%	< 0,01%	ENQUADRADO
NORTE ENERGIA SA   NTEN	R\$507.770.266,69	10,00%	10,00%	< 0,01%	ENQUADRADO
ELEKTRO REDES S.A.   EKTR	R\$507.770.266,69	10,00%	10,00%	< 0,01%	ENQUADRADO
PARANAGUA SANEAMENTO SA   PASN	R\$507.770.266,69	10,00%	10,00%	< 0,01%	ENQUADRADO
BRK AMBIENTAL PARTICIPACOES S.A.   BRKP	R\$507.770.266,69	10,00%	10,00%	< 0,01%	ENQUADRADO
MPM CORPÓREOS S.A.   ESPA	R\$507.770.266,69	10,00%	10,00%	< 0,01%	ENQUADRADO
IGUA SANEAMENTO SA   IGSN	R\$507.770.266,69	10,00%	10,00%	< 0,01%	ENQUADRADO
HAPVIDA PARTICIPACOES INVESTIMENTO SA   HAPV	R\$507.770.266,69	10,00%	10,00%	< 0,01%	ENQUADRADO
CIA SIDERURGICA NACIONAL   CSNA	R\$507.770.266,69	10,00%	10,00%	< 0,01%	ENQUADRADO
VIRGO COMPANHIA DE SECURITIZAÇÃO   IMWL	R\$507.770.266,69	10,00%	10,00%	< 0,01%	ENQUADRADO
CAMIL ALIMENTOS SA   CAML	R\$507.770.266,69	10,00%	10,00%	< 0,01%	ENQUADRADO
CIA RIOGRANDENSE SANEAMENTO CORSAN   RSAN	R\$507.770.266,69	10,00%	10,00%	< 0,01%	ENQUADRADO
CONCESSIONARIA RODOVIAS AYRTON SENNA CARVALHO PINTO SA ECOPISTAS   ASCP	R\$507.770.266,69	10,00%	10,00%	< 0,01%	ENQUADRADO
ALUPAR INVESTIMENTO S.A   ALUP	R\$507.770.266,69	10,00%	10,00%	< 0,01%	ENQUADRADO
RAIA DROGASIL SA   RADL	R\$507.770.266,69	10,00%	10,00%	< 0,01%	ENQUADRADO
ENERGISA MATO GROSSO DISTRIBUIDORA ENERGIA SA   ENMT	R\$507.770.266,69	10,00%	10,00%	< 0,01%	ENQUADRADO
ALIANSCÉ SONAE SHOPPING CENTERS S.A   ALSO	R\$507.770.266,69	10,00%	10,00%	< 0,01%	ENQUADRADO

ALOCAÇÃO POR EMISSOR

DESCRIÇÃO	BASE	LIM. LEGISLAÇÃO	LIM. POLÍTICA	POSIÇÃO	SITUAÇÃO
CAGECE CIA AGUA ESGOTO CEARA   CAEC	R\$507.770.266,69	10,00%	10,00%	< 0,01%	ENQUADRADO
CIA ESTADUAL DISTRIBUICAO ENERGIA ELETRICA CEEE-D   CEED	R\$507.770.266,69	10,00%	10,00%	< 0,01%	ENQUADRADO
HYPERA S.A.   HYPE	R\$507.770.266,69	10,00%	10,00%	< 0,01%	ENQUADRADO
SUZANO S.A.   SUZB	R\$507.770.266,69	10,00%	10,00%	< 0,01%	ENQUADRADO
TRISUL SA   TRIS	R\$507.770.266,69	10,00%	10,00%	< 0,01%	ENQUADRADO
MILLS ESTRUTURAS SERVICOS ENGENHARIA SA   MILS	R\$507.770.266,69	10,00%	10,00%	< 0,01%	ENQUADRADO
AMERICANAS S.A   AMER	R\$507.770.266,69	10,00%	10,00%	< 0,01%	ENQUADRADO
MULTIPLAN EMPREENDIMENTOS IMOBILIARIOS SA   MULT	R\$507.770.266,69	10,00%	10,00%	< 0,01%	ENQUADRADO
RANDON SA IMPLEMENTOS PARTICIPACOES   RNDN	R\$507.770.266,69	10,00%	10,00%	< 0,01%	ENQUADRADO
POSITIVO TECNOLOGIA SA   POSI	R\$507.770.266,69	10,00%	10,00%	< 0,01%	ENQUADRADO
ALGAR TELECOM SA   ALGT	R\$507.770.266,69	10,00%	10,00%	< 0,01%	ENQUADRADO
MAGAZINE LUIZA SA   MGLU	R\$507.770.266,69	10,00%	10,00%	< 0,01%	ENQUADRADO
ECO SECURITIZADORA DIREITOS CREDITORIOS AGRONEGOCIO SA   ECOA	R\$507.770.266,69	10,00%	10,00%	< 0,01%	ENQUADRADO
IOCHPE MAXION SA   MYPK	R\$507.770.266,69	10,00%	10,00%	< 0,01%	ENQUADRADO
EMPREENDIMENTOS PAGUE MENOS SA   PGMN	R\$507.770.266,69	10,00%	10,00%	< 0,01%	ENQUADRADO
MINERVA SA   BEEF	R\$507.770.266,69	10,00%	10,00%	< 0,01%	ENQUADRADO
VLI MULTIMODAL S.A   VLIM	R\$507.770.266,69	10,00%	10,00%	< 0,01%	ENQUADRADO
VIBRA ENERGIA SA   VBRR	R\$507.770.266,69	10,00%	10,00%	< 0,01%	ENQUADRADO
CURY CONSTRUTORA E INCORPORADORA LTDA.   CURY	R\$507.770.266,69	10,00%	10,00%	< 0,01%	ENQUADRADO
CONSTRUTORA TENDA SA   TEND	R\$507.770.266,69	10,00%	10,00%	< 0,01%	ENQUADRADO
MOVIDA LOCAAO VEICULOS SA   MVLV	R\$507.770.266,69	10,00%	10,00%	< 0,01%	ENQUADRADO
KALLAS INCORPORACOES CONSTRUCOES SA   KLAS	R\$507.770.266,69	10,00%	10,00%	< 0,01%	ENQUADRADO
UTE GNA I GERAÇÃO DE ENERGIA S.A.   UNEG	R\$507.770.266,69	10,00%	10,00%	< 0,01%	ENQUADRADO
CACHOEIRA PAULISTA TRANSMISSORA ENERGIA SA   CPTE	R\$507.770.266,69	10,00%	10,00%	< 0,01%	ENQUADRADO
COMPANHIA PROVÍNCIA DE SECURITIZAÇÃO   PVSC	R\$507.770.266,69	10,00%	10,00%	< 0,01%	ENQUADRADO
CYRELA BRAZIL REALTY SA EMPREENDIMENTOS PARTICIPACOES   CYRE	R\$507.770.266,69	10,00%	10,00%	< 0,01%	ENQUADRADO
DIRECIONAL ENGENHARIA SA   DIRR	R\$507.770.266,69	10,00%	10,00%	< 0,01%	ENQUADRADO
RGE SUL DISTRIBUIDORA ENERGIA SA   AESL	R\$507.770.266,69	10,00%	10,00%	< 0,01%	ENQUADRADO
ANEMUS WIND HOLDING S.A.   ANEM	R\$507.770.266,69	10,00%	10,00%	< 0,01%	ENQUADRADO
KLABIN SA   KLBN	R\$507.770.266,69	10,00%	10,00%	< 0,01%	ENQUADRADO
AMBIPAR PARTICIPAÇÕES E EMPREENDIMENTOS S.A   AMBP	R\$507.770.266,69	10,00%	10,00%	< 0,01%	ENQUADRADO
BRF SA   BRFS	R\$507.770.266,69	10,00%	10,00%	< 0,01%	ENQUADRADO

ALOCAÇÃO POR EMISSOR

DESCRIÇÃO	BASE	LIM. LEGISLAÇÃO	LIM. POLÍTICA	POSIÇÃO	SITUAÇÃO
COPEL DISTRIBUICAO SA   CPLD	R\$507.770.266,69	10,00%	10,00%	< 0,01%	ENQUADRADO
ITAUSA SA   ITSA	R\$507.770.266,69	10,00%	10,00%	< 0,01%	ENQUADRADO
EDP SAO PAULO DISTRIBUIDORA ENERGIA S.A.   EBEN	R\$507.770.266,69	10,00%	10,00%	< 0,01%	ENQUADRADO
JHSF PARTICIPACOES SA   JHSF	R\$507.770.266,69	10,00%	10,00%	< 0,01%	ENQUADRADO
BRISANET SERVIÇOS DE TELECOMUNICAÇÕES S.A.   BRST	R\$507.770.266,69	10,00%	10,00%	< 0,01%	ENQUADRADO
MRS LOGISTICA SA   MRSA	R\$507.770.266,69	10,00%	10,00%	< 0,01%	ENQUADRADO
OPEA SECURITIZADORA S.A.   RBRA	R\$507.770.266,69	10,00%	10,00%	< 0,01%	ENQUADRADO
CIA CATARINENSE AGUAS SANEAMENTO CASAN   CASN	R\$507.770.266,69	10,00%	10,00%	< 0,01%	ENQUADRADO
COMPASS GÁS E ENERGIA S.A.   PASS	R\$507.770.266,69	10,00%	10,00%	< 0,01%	ENQUADRADO
DIMED SA (EX PANVEL SA DROGARIAS FARMACIAS)   PNVL	R\$507.770.266,69	10,00%	10,00%	< 0,01%	ENQUADRADO
COMPANHIA GAS MINAS GERAIS - GASMIG   GASM	R\$507.770.266,69	10,00%	10,00%	< 0,01%	ENQUADRADO
COLOMBO AGROINDÚSTRIA S/A   CLAG	R\$507.770.266,69	10,00%	10,00%	< 0,01%	ENQUADRADO
LOCALIZA FLEET SA   TFLE	R\$507.770.266,69	10,00%	10,00%	< 0,01%	ENQUADRADO
COMPANHIA SECURITIZADORA DE CREDITOS FINANCEIROS VERT-GYRA   GYRA	R\$507.770.266,69	10,00%	10,00%	< 0,01%	ENQUADRADO
CIA ELETRICIDADE ESTADO BAHIA COELBA   CEEB	R\$507.770.266,69	10,00%	10,00%	< 0,01%	ENQUADRADO
CIA PARANAENSE ENERGIA COPEL   CPLE	R\$507.770.266,69	10,00%	10,00%	< 0,01%	ENQUADRADO
ACUCAREIRA QUATA S.A.   QUAT	R\$507.770.266,69	10,00%	10,00%	< 0,01%	ENQUADRADO
MAESTRO LOCADORA VEICULOS SA   MSRO	R\$507.770.266,69	10,00%	10,00%	< 0,01%	ENQUADRADO
NATURA COSMETICOS SA   NATU	R\$507.770.266,69	10,00%	10,00%	< 0,01%	ENQUADRADO

ALOCAÇÃO POR EMISSOR

DESCRIÇÃO	BASE	LIM. LEGISLAÇÃO	LIM. POLÍTICA	POSIÇÃO	SITUAÇÃO
<b>EMISSOR FUNDO DE ÍNDICE RF TÍTULO PÚBLICO</b>	R\$				
Nenhum Ativo Enquadrado na Regra.	--	--	--	--	--
<b>EMISSOR TESOUREIRO ESTADUAL E MUNICIPAL</b>	R\$				
Nenhum Ativo Enquadrado na Regra.	--	--	--	--	--
<b>EMISSOR ORGANISMO MULTILATERAL</b>	R\$				
Nenhum Ativo Enquadrado na Regra.	--	--	--	--	--
<b>EMISSOR DEBENTURES INFRAESTRUTURA</b>	R\$				
ENEVA S.A   ENEV	R\$507.770.266,69	10,00%	10,00%	0,13%	ENQUADRADO
NEOENERGIA S.A.   NEOE	R\$507.770.266,69	10,00%	10,00%	0,12%	ENQUADRADO
AES TIETE ENERGIA SA   TIET	R\$507.770.266,69	10,00%	10,00%	0,09%	ENQUADRADO
COPEL GERACAO TRANSMISSAO SA   CPGT	R\$507.770.266,69	10,00%	10,00%	0,07%	ENQUADRADO
CIA GAS SAO PAULO COMGAS   CGAS	R\$507.770.266,69	10,00%	10,00%	0,03%	ENQUADRADO
ENTREVIAS CONCESSIONARIA RODOVIAS S.A   ENTV	R\$507.770.266,69	10,00%	10,00%	0,01%	ENQUADRADO
CONCESSAO METROVIARIA RIO JANEIRO SA   MGPR	R\$507.770.266,69	10,00%	10,00%	< 0,01%	ENQUADRADO
CONCESSIONARIA AUTO RAPOSO TAVARES SA   RPTA	R\$507.770.266,69	10,00%	10,00%	< 0,01%	ENQUADRADO
NORTE ENERGIA SA   NTEN	R\$507.770.266,69	10,00%	10,00%	< 0,01%	ENQUADRADO
PARANAGUA SANEAMENTO SA   PASN	R\$507.770.266,69	10,00%	10,00%	< 0,01%	ENQUADRADO
VLI MULTIMODAL S.A   VLIM	R\$507.770.266,69	10,00%	10,00%	< 0,01%	ENQUADRADO
UTE GNA I GERAÇÃO DE ENERGIA S.A.   UNEG	R\$507.770.266,69	10,00%	10,00%	< 0,01%	ENQUADRADO
ANEMUS WIND HOLDING S.A.   ANEM	R\$507.770.266,69	10,00%	10,00%	< 0,01%	ENQUADRADO
ENERGISA MATO GROSSO DISTRIBUIDORA ENERGIA SA   ENMT	R\$507.770.266,69	10,00%	10,00%	< 0,01%	ENQUADRADO
COPEL DISTRIBUICAO SA   CPLD	R\$507.770.266,69	10,00%	10,00%	< 0,01%	ENQUADRADO
BRISANET SERVIÇOS DE TELECOMUNICAÇÕES S.A.   BRST	R\$507.770.266,69	10,00%	10,00%	< 0,01%	ENQUADRADO
CIA ESTADUAL DISTRIBUICAO ENERGIA ELETRICA CEEE-D   CEED	R\$507.770.266,69	10,00%	10,00%	< 0,01%	ENQUADRADO
COMPANHIA GAS MINAS GERAIS - GASMIG   GASM	R\$507.770.266,69	10,00%	10,00%	< 0,01%	ENQUADRADO
COLOMBO AGROINDÚSTRIA S/A   CLAG	R\$507.770.266,69	10,00%	10,00%	< 0,01%	ENQUADRADO
LIGHT SERVICOS ELETRICIDADE SA   LIGH	R\$507.770.266,69	10,00%	10,00%	< 0,01%	ENQUADRADO
ACUCAREIRA QUATA S.A.   QUAT	R\$507.770.266,69	10,00%	10,00%	< 0,01%	ENQUADRADO



DESCRIÇÃO	ALOCÇÃO POR EMISSOR				
	BASE	LIM. LEGISLAÇÃO	LIM. POLÍTICA	POSIÇÃO	SITUAÇÃO
EMISSOR CPR, CDCA, CRA, WA	R\$				
VIRGO COMPANHIA DE SECURITIZAÇÃO   IMWL	R\$507.770.266,69	10,00%	10,00%	< 0,01%	ENQUADRADO
ECO SECURITIZADORA DIREITOS CREDITORIOS AGRONEGOCIO SA   ECOA	R\$507.770.266,69	10,00%	10,00%	< 0,01%	ENQUADRADO
COMPANHIA PROVÍNCIA DE SECURITIZAÇÃO   PVSC	R\$507.770.266,69	10,00%	10,00%	< 0,01%	ENQUADRADO
OPEA SECURITIZADORA S.A.   RBRA	R\$507.770.266,69	10,00%	10,00%	< 0,01%	ENQUADRADO
EMISSOR FIDC, FIC FIDC	R\$				
FUNDO DE INVESTIMENTO EM DIREITOS CREDITÓRIOS CIELO EMISSORES II   089G	R\$507.770.266,69	10,00%	10,00%	0,02%	ENQUADRADO
FUNDO INVESTIMENTO DIREITOS CREDITORIOS CREDZ   CRDZ	R\$507.770.266,69	10,00%	10,00%	0,02%	ENQUADRADO
FUNDO DE INVESTIMENTO DIREITOS CREDITORIOS - VERDECARD   VDCR	R\$507.770.266,69	10,00%	10,00%	0,01%	ENQUADRADO
CHEMICAL X FUNDO INVESTIMENTO DIREITOS CREDITORIOS INDUSTRIA PETROQUIMICA   CHMI	R\$507.770.266,69	10,00%	10,00%	< 0,01%	ENQUADRADO
FUNDO DE INVESTIMENTO EM DIREITOS CREDITÓRIOS FARM SYNGENTA AGRONEGÓCIO I   032X	R\$507.770.266,69	10,00%	10,00%	< 0,01%	ENQUADRADO
CELG DISTRIBUICAO FUNDO INVESTIMENTO DIREITOS CREDITORIOS   FCLG	R\$507.770.266,69	10,00%	10,00%	< 0,01%	ENQUADRADO
FUNDO DE INVESTIMENTO EM DIREITOS CREDITÓRIOS IMPERIUM CCEAR   00TZ	R\$507.770.266,69	10,00%	10,00%	< 0,01%	ENQUADRADO
BR ELETRO FUNDO DE INVESTIMENTO EM DIREITOS CREDITORIOS   0402	R\$507.770.266,69	10,00%	10,00%	< 0,01%	ENQUADRADO
SUMUP I FUNDO DE INVESTIMENTO EM DIREITOS CREDITÓRIOS   081L	R\$507.770.266,69	10,00%	10,00%	< 0,01%	ENQUADRADO
FUNDO DE INVESTIMENTO EM DIREITOS CREDITORIOS FACTA CONSIGNADO INSS   08D5	R\$507.770.266,69	10,00%	10,00%	< 0,01%	ENQUADRADO
RB CAPITAL CREDIT ALPHA STRATEGY I FUNDO DE INVESTIMENTO EM DIREITOS CREDITORIOS   08IL	R\$507.770.266,69	10,00%	10,00%	< 0,01%	ENQUADRADO
DELTA ENERGIA PRE-PAGAMENTO I - FUNDO DE INVESTIMENTO EM DIREITOS CREDITORIOS   03UA	R\$507.770.266,69	10,00%	10,00%	< 0,01%	ENQUADRADO
FUNDO DE INVESTIMENTO EM DIREITOS CREDITÓRIOS ANGÁ SABEMI XI   081J	R\$507.770.266,69	10,00%	10,00%	< 0,01%	ENQUADRADO
FUNDO INVESTIMENTO DIREITOS CREDITORIOS SANEAMENTO GOIAS SA - INFRAESTRUTURA IV   SNGS	R\$507.770.266,69	10,00%	10,00%	< 0,01%	ENQUADRADO
FIDC BRV – FUNDO DE INVESTIMENTO EM DIREITOS CREDITORIOS   09AJ	R\$507.770.266,69	10,00%	10,00%	< 0,01%	ENQUADRADO
DRIVER BRASIL FIVE BANCO VOLKSWAGEN FUNDO DE INVESTIMENTO EM DIREITOS CREDITÓRIOS	R\$507.770.266,69	10,00%	10,00%	< 0,01%	ENQUADRADO
FIDC PRIO3 MARGIN LOAN – FUNDO DE INVESTIMENTO EM DIREITOS CREDITÓRIOS   097I	R\$507.770.266,69	10,00%	10,00%	< 0,01%	ENQUADRADO
FUNDO DE INVESTIMENTO EM DIREITOS CREDITÓRIOS GREEN ANGÁ-SOLFÁCIL   GASF	R\$507.770.266,69	10,00%	10,00%	< 0,01%	ENQUADRADO
LOTUS PERFORMANCE FUNDO INVEST DIREITOS CREDITORIOS MULTISSETORIAL LP   FLTS	R\$507.770.266,69	10,00%	10,00%	< 0,01%	ENQUADRADO
RED ASSET FUNDO DE INVESTIMENTO EM DIREITOS CREDITORIOS REAL LONGO PRAZO   REDC	R\$507.770.266,69	10,00%	10,00%	< 0,01%	ENQUADRADO
FUNDO DE INVESTIMENTO EM DIREITOS CREDITORIOS MULTISSETORIAL ONE7 LP   VLCR	R\$507.770.266,69	10,00%	10,00%	< 0,01%	ENQUADRADO
FUNDO DE INVESTIMENTO EM DIREITOS CREDITORIOS SIMPAR   06E1	R\$507.770.266,69	10,00%	10,00%	< 0,01%	ENQUADRADO
FUNDO INVEST DIREITOS CREDITORIOS EMPIRICA SIFRA STAR   ESS1	R\$507.770.266,69	10,00%	10,00%	< 0,01%	ENQUADRADO
FUNDO INVEST DIREITOS CREDITORIOS BRAZIL PLUS MULTSEGMENTOS   BRPL	R\$507.770.266,69	10,00%	10,00%	< 0,01%	ENQUADRADO
SOLAR FUNDO DE INVESTIMENTO EM DIREITOS CREDITÓRIOS NÃO PADRONIZADO MULTISSETORIAL   00OR	R\$507.770.266,69	10,00%	10,00%	< 0,01%	ENQUADRADO
MOBILEPAY CRÉDITO I FUNDO DE INVESTIMENTO EM DIREITOS CREDITÓRIOS   MVPY	R\$507.770.266,69	10,00%	10,00%	< 0,01%	ENQUADRADO

ALOCAÇÃO POR EMISSOR

DESCRIÇÃO	BASE	LIM. LEGISLAÇÃO	LIM. POLÍTICA	POSIÇÃO	SITUAÇÃO
CONSIGA MAIS FUNDO DE INVESTIMENTO EM DIREITOS CREDITARIOS   01Q8	R\$507.770.266,69	10,00%	10,00%	< 0,01%	ENQUADRADO
FUNDO DE INVESTIMENTO EM DIREITOS CREDITÓRIOS ANGÁ CREDITAS CONSIGNADO PRIVADO   05ES	R\$507.770.266,69	10,00%	10,00%	< 0,01%	ENQUADRADO
FUNDO INVESTIMENTO DIREITOS CREDITARIOS EMPIRICA CREDITAS AUTO   FDCE	R\$507.770.266,69	10,00%	10,00%	< 0,01%	ENQUADRADO
RNX FUNDO INVESTIMENTO DIREITOS CREDITÓRIOS MULTISSETORIAL LONGO PRAZO   RNXF	R\$507.770.266,69	10,00%	10,00%	< 0,01%	ENQUADRADO
FUNDO INVESTIMENTO DIREITOS CREDITARIOS NAO PADRONIZADOS EMPIRICA SSPI PRECATORIOS FEDERAIS	R\$507.770.266,69	10,00%	10,00%	< 0,01%	ENQUADRADO
FUNDO DE INVESTIMENTO EM DIREITOS CREDITÓRIOS AG PARTICIPACOES 5 EMISSAO   03AU	R\$507.770.266,69	10,00%	10,00%	< 0,01%	ENQUADRADO
FUNDO DE INVESTIMENTO EM DIREITOS CREDITÓRIOS XPCE CRÉDITO MIDDLE   01G1	R\$507.770.266,69	10,00%	10,00%	< 0,01%	ENQUADRADO
SB CREDITO FUNDO DE INVESTIMENTO EM DIREITOS CREDITARIOS MULTISSETORIAL   SUR5	R\$507.770.266,69	10,00%	10,00%	< 0,01%	ENQUADRADO
DRIVER BRASIL FOUR BCO VW FUNDO DE INVESTIMENTO EM DIREITOS CREDITÓRIOS FINANCIAMENTO DE	R\$507.770.266,69	10,00%	10,00%	< 0,01%	ENQUADRADO
FUNDO DE INVESTIMENTO EM DIREITOS CREDITARIOS EMPIRICA GALAPAGOS MI UTILIZADES   05Y4	R\$507.770.266,69	10,00%	10,00%	< 0,01%	ENQUADRADO
RED FUNDO INVEST DIREITOS CREDITARIOS MULTISSETORIAL LP   RDFC	R\$507.770.266,69	10,00%	10,00%	< 0,01%	ENQUADRADO
FUNDO DE INVESTIMENTO EM DIREITOS CREDITARIOS DMCARD   01AJ	R\$507.770.266,69	10,00%	10,00%	< 0,01%	ENQUADRADO
FUNDO DE INVESTIMENTO EM DIREITOS CREDITÓRIOS ANGA SABEMI CONSIGNADOS X   00SX	R\$507.770.266,69	10,00%	10,00%	< 0,01%	ENQUADRADO
NAUTILUS FUNDO INVESTIMENTO DIREITOS CREDITARIOS   NTL5	R\$507.770.266,69	10,00%	10,00%	< 0,01%	ENQUADRADO
FUNDO DE INVESTIMENTO EM DIREITOS CREDITARIOS CREDITAS AUTO IV   FIVV	R\$507.770.266,69	10,00%	10,00%	< 0,01%	ENQUADRADO
FUNDO INVESTIMENTO DIREITOS CREDITARIOS ANGA SABEMI CONSIGNADOS IX   ASBM	R\$507.770.266,69	10,00%	10,00%	< 0,01%	ENQUADRADO
CREDITO UNIVERSITARIO FUNDO INVESTIMENTO DIREITOS CREDITARIOS   IDLQ	R\$507.770.266,69	10,00%	10,00%	< 0,01%	ENQUADRADO
FUNDO DE INVESTIMENTO EM DIREITOS CREDITÓRIOS FORTBRASIL   000I	R\$507.770.266,69	10,00%	10,00%	< 0,01%	ENQUADRADO
FIDC PARANA BANCO III FUNDO DE INVESTIMENTO EM DIREITOS CREDITÓRIOS   00QH	R\$507.770.266,69	10,00%	10,00%	< 0,01%	ENQUADRADO

DESCRIÇÃO	ALOCÇÃO POR EMISSOR				
	BASE	LIM. LEGISLAÇÃO	LIM. POLÍTICA	POSIÇÃO	SITUAÇÃO
<b>EMISSOR INST. FINANC / Ñ BANCÁRIAS</b>	R\$				
PORTOSEG S/A CREDITO, FINANCIAMENTO E INVESTIMENTO   PTSG	R\$507.770.266,69	10,00%	10,00%	0,01%	ENQUADRADO
MIDWAY CREDITO FINANCIAMENTO E INVESTIMENTO   MDWY	R\$507.770.266,69	10,00%	10,00%	< 0,01%	ENQUADRADO
OMNI SA CRED FINANC INVEST   OMNI	R\$507.770.266,69	10,00%	10,00%	< 0,01%	ENQUADRADO
<b>EMISSOR Ñ FINANCEIRO CAPITAL FECHADO</b>	R\$				
USINA SANTA ADELIA S.A.   USAS	R\$507.770.266,69	10,00%	10,00%	< 0,01%	ENQUADRADO
<b>EMISSOR CCB E CCCB</b>	R\$				
Nenhum Ativo Enquadrado na Regra.	--	--	--	--	--
<b>EMISSOR RENDA FIXA + RENDA VARIÁVEL</b>	R\$				
VALE SA   VALE	R\$507.770.266,69	10,00%	10,00%	0,30%	ENQUADRADO
BANCO ITAU S/A   BITA	R\$507.770.266,69	10,00%	10,00%	0,24%	ENQUADRADO
ENEVA S.A   ENEV	R\$507.770.266,69	10,00%	10,00%	0,21%	ENQUADRADO
EQUATORIAL ENERGIA SA   EQTL	R\$507.770.266,69	10,00%	10,00%	0,17%	ENQUADRADO
PETROLEO BRASILEIRO SA PETROBRAS   PETR	R\$507.770.266,69	10,00%	10,00%	0,16%	ENQUADRADO
NEOENERGIA S.A.   NEOE	R\$507.770.266,69	10,00%	10,00%	0,14%	ENQUADRADO
BANCO BTG PACTUAL S A   BPAC	R\$507.770.266,69	10,00%	10,00%	0,13%	ENQUADRADO
CENTRAIS ELETRICAS BRASILEIRA SA ELETROBRAS   ELET	R\$507.770.266,69	10,00%	10,00%	0,12%	ENQUADRADO
TIM S.A.   TIMS	R\$507.770.266,69	10,00%	10,00%	0,10%	ENQUADRADO
LOCALIZA RENT A CAR SA   RENT	R\$507.770.266,69	10,00%	10,00%	0,10%	ENQUADRADO
TOTVS SA   TOTS	R\$507.770.266,69	10,00%	10,00%	0,10%	ENQUADRADO
AES TIETE ENERGIA SA   TIET	R\$507.770.266,69	10,00%	10,00%	0,10%	ENQUADRADO
B3 SA - BRASIL, BOLSA, BALCAO   B3SA	R\$507.770.266,69	10,00%	10,00%	0,09%	ENQUADRADO
COSAN SA   CSAN	R\$507.770.266,69	10,00%	10,00%	0,09%	ENQUADRADO
AMERICANAS S.A   AMER	R\$507.770.266,69	10,00%	10,00%	0,09%	ENQUADRADO
LOJAS RENNER SA   LREN	R\$507.770.266,69	10,00%	10,00%	0,08%	ENQUADRADO
ITAU UNIBANCO HOLDING SA   ITUB	R\$507.770.266,69	10,00%	10,00%	0,08%	ENQUADRADO
BRF SA   BRFS	R\$507.770.266,69	10,00%	10,00%	0,08%	ENQUADRADO
IRB BRASIL RESSEGUROS SA   IRBR	R\$507.770.266,69	10,00%	10,00%	0,08%	ENQUADRADO
VIBRA ENERGIA SA   VBRR	R\$507.770.266,69	10,00%	10,00%	0,07%	ENQUADRADO
COPEL GERACAO TRANSMISSAO SA   CPGT	R\$507.770.266,69	10,00%	10,00%	0,07%	ENQUADRADO
HAPVIDA PARTICIPACOES INVESTIMENTO SA   HAPV	R\$507.770.266,69	10,00%	10,00%	0,06%	ENQUADRADO
USINAS SIDERURGICAS MINAS GERAIS SA USIMINAS   USIM	R\$507.770.266,69	10,00%	10,00%	0,06%	ENQUADRADO

ALOCAÇÃO POR EMISSOR

DESCRIÇÃO	BASE	LIM. LEGISLAÇÃO	LIM. POLÍTICA	POSIÇÃO	SITUAÇÃO
TRANSMISSORA ALIANCA ENERGIA ELETRICA SA   TAE	R\$507.770.266,69	10,00%	10,00%	0,05%	ENQUADRADO
GRUPO DE MODA SOMA S.A.   SOMA	R\$507.770.266,69	10,00%	10,00%	0,05%	ENQUADRADO
BCO BRASIL SA   BBAS	R\$507.770.266,69	10,00%	10,00%	0,05%	ENQUADRADO
ALPARGATAS SA   ALPA	R\$507.770.266,69	10,00%	10,00%	0,05%	ENQUADRADO
ENERGISA SA   ENGI	R\$507.770.266,69	10,00%	10,00%	0,05%	ENQUADRADO
COMPANHIA SANEAMENTO PARANA SANEPAR   SAPR	R\$507.770.266,69	10,00%	10,00%	0,05%	ENQUADRADO
3R PETROLEUM ÓLEO E GÁS S.A.   RRRP	R\$507.770.266,69	10,00%	10,00%	0,05%	ENQUADRADO
HYPERA S.A.   HYPE	R\$507.770.266,69	10,00%	10,00%	0,04%	ENQUADRADO
COMPANHIA SANEAMENTO BASICO ESTADO SAO PAULO SABESP   SBSP	R\$507.770.266,69	10,00%	10,00%	0,04%	ENQUADRADO
CYRELA BRAZIL REALTY SA EMPREENDIMENTOS PARTICIPACOES   CYRE	R\$507.770.266,69	10,00%	10,00%	0,04%	ENQUADRADO
PETRO RIO SA   PRIO	R\$507.770.266,69	10,00%	10,00%	0,03%	ENQUADRADO
CIA SIDERURGICA NACIONAL   CSNA	R\$507.770.266,69	10,00%	10,00%	0,03%	ENQUADRADO
SUZANO S.A.   SUZB	R\$507.770.266,69	10,00%	10,00%	0,03%	ENQUADRADO
CIA GAS SAO PAULO COMGAS   CGAS	R\$507.770.266,69	10,00%	10,00%	0,03%	ENQUADRADO
REDE D OR SAO LUIZ SA   RDOR	R\$507.770.266,69	10,00%	10,00%	0,03%	ENQUADRADO
WEG SA   WEGE	R\$507.770.266,69	10,00%	10,00%	0,03%	ENQUADRADO
RAIA DROGASIL SA   RADL	R\$507.770.266,69	10,00%	10,00%	0,03%	ENQUADRADO
RUMO SA   RAIL	R\$507.770.266,69	10,00%	10,00%	0,03%	ENQUADRADO
PETRORECONCAVO S.A   RECV	R\$507.770.266,69	10,00%	10,00%	0,02%	ENQUADRADO
NATURA &CO HOLDING S.A.   NTCO	R\$507.770.266,69	10,00%	10,00%	0,02%	ENQUADRADO
BCO SAFRA SA   BSAF	R\$507.770.266,69	10,00%	10,00%	0,02%	ENQUADRADO
SENDAS DISTRIBUIDORA S.A.   ASAI	R\$507.770.266,69	10,00%	10,00%	0,02%	ENQUADRADO
ALUPAR INVESTIMENTO S.A   ALUP	R\$507.770.266,69	10,00%	10,00%	0,02%	ENQUADRADO
SABER SERVICOS EDUCACIONAIS SA   SSED	R\$507.770.266,69	10,00%	10,00%	0,02%	ENQUADRADO
RIO PARANAPANEMA ENERGIA SA   GEPA	R\$507.770.266,69	10,00%	10,00%	0,02%	ENQUADRADO
MRV ENGENHARIA PARTICIPACOES SA   MRVE	R\$507.770.266,69	10,00%	10,00%	0,02%	ENQUADRADO
DESKTOP S.A.   DESK	R\$507.770.266,69	10,00%	10,00%	0,02%	ENQUADRADO
AMBIPAR PARTICIPAÇÕES E EMPREENDIMENTOS S.A   AMBP	R\$507.770.266,69	10,00%	10,00%	0,02%	ENQUADRADO
BCO COOPERATIVO SICREDI SA BANSICREDI   SCDI	R\$507.770.266,69	10,00%	10,00%	0,02%	ENQUADRADO
RODOVIAS COLINAS SA   COLN	R\$507.770.266,69	10,00%	10,00%	0,02%	ENQUADRADO
BRADTER   BBDC	R\$507.770.266,69	10,00%	10,00%	0,02%	ENQUADRADO
BANCO INTER SA   BIDI	R\$507.770.266,69	10,00%	10,00%	0,02%	ENQUADRADO

ALOCAÇÃO POR EMISSOR

DESCRICÃO	BASE	LIM. LEGISLAÇÃO	LIM. POLÍTICA	POSIÇÃO	SITUAÇÃO
LIGHT SA   LIGT	R\$507.770.266,69	10,00%	10,00%	0,02%	ENQUADRADO
BANCO VOTORANTIM   BEVE	R\$507.770.266,69	10,00%	10,00%	0,02%	ENQUADRADO
SANEAMENTO GOIAS SA SANEAGO   SNGO	R\$507.770.266,69	10,00%	10,00%	0,02%	ENQUADRADO
DIAGNOSTICOS AMERICA SA   DASA	R\$507.770.266,69	10,00%	10,00%	0,01%	ENQUADRADO
C&A MODAS S.A.   CEAB	R\$507.770.266,69	10,00%	10,00%	0,01%	ENQUADRADO
PET CENTER COMÉRCIO E PARTICIPAÇÕES S.A.   PETZ	R\$507.770.266,69	10,00%	10,00%	0,01%	ENQUADRADO
AEGEA SANEAMENTO PARTICIPACOES SA   AEGP	R\$507.770.266,69	10,00%	10,00%	0,01%	ENQUADRADO
OI SA   OIBR	R\$507.770.266,69	10,00%	10,00%	0,01%	ENQUADRADO
LIGHT SERVICOS ELETRICIDADE SA   LIGH	R\$507.770.266,69	10,00%	10,00%	0,01%	ENQUADRADO
GOL LINHAS AEREAS INTELIGENTES S.A.   GOLL	R\$507.770.266,69	10,00%	10,00%	0,01%	ENQUADRADO
ECORODOVIAS INFRAESTRUTURA LOGISTICA SA   ECOR	R\$507.770.266,69	10,00%	10,00%	0,01%	ENQUADRADO
CAIXA SEGURIDADE PARTICIPAÇÕES S.A.   CXSE	R\$507.770.266,69	10,00%	10,00%	0,01%	ENQUADRADO
ENTREVIAS CONCESSIONARIA RODOVIAS S.A   ENTV	R\$507.770.266,69	10,00%	10,00%	0,01%	ENQUADRADO
CIA ENERGETICA MINAS GERAIS CEMIG   CMIG	R\$507.770.266,69	10,00%	10,00%	0,01%	ENQUADRADO
BANCO C6 S.A.   BCOC	R\$507.770.266,69	10,00%	10,00%	0,01%	ENQUADRADO
SMARTFIT ESCOLA GINASTICA DANCA SA   SMFT	R\$507.770.266,69	10,00%	10,00%	0,01%	ENQUADRADO
MOURA DUBEUX ENGENHARIA SA   MDNE	R\$507.770.266,69	10,00%	10,00%	0,01%	ENQUADRADO
PORTOSEG S/A CREDITO, FINANCIAMENTO E INVESTIMENTO   PTSG	R\$507.770.266,69	10,00%	10,00%	0,01%	ENQUADRADO
SUL AMERICA SA   SULA	R\$507.770.266,69	10,00%	10,00%	0,01%	ENQUADRADO
AREZZO IND COM SA   ARZZ	R\$507.770.266,69	10,00%	10,00%	0,01%	ENQUADRADO
BCO DAYCOVAL SA   DAYC	R\$507.770.266,69	10,00%	10,00%	0,01%	ENQUADRADO
MOVIDA PARTICIPACOES   MOVI	R\$507.770.266,69	10,00%	10,00%	0,01%	ENQUADRADO
AUTOPISTA REGIS BITTENCOURT SA   APRB	R\$507.770.266,69	10,00%	10,00%	< 0,01%	ENQUADRADO
VIX LOGISTICA SA   VIXL	R\$507.770.266,69	10,00%	10,00%	< 0,01%	ENQUADRADO
EZ TEC EMPREENDIMENTOS PARTICIPACOES SA   EZTC	R\$507.770.266,69	10,00%	10,00%	< 0,01%	ENQUADRADO
BCO CNH CAPITAL SA   CNHC	R\$507.770.266,69	10,00%	10,00%	< 0,01%	ENQUADRADO
BANCO PAN S.A   BPAN	R\$507.770.266,69	10,00%	10,00%	< 0,01%	ENQUADRADO
CONCESSIONARIA RODOVIAS OESTE SAO PAULO VIAOESTE SA   VOES	R\$507.770.266,69	10,00%	10,00%	< 0,01%	ENQUADRADO
BANCO INDUSTRIAL BRASIL SA   BIND	R\$507.770.266,69	10,00%	10,00%	< 0,01%	ENQUADRADO
EQUATORIAL PARÁ DISTRIBUIDORA DE ENERGIA S.A.   EQPA	R\$507.770.266,69	10,00%	10,00%	< 0,01%	ENQUADRADO
ECORODOVIAS CONCESSOES SERVICOS SA   ERDV	R\$507.770.266,69	10,00%	10,00%	< 0,01%	ENQUADRADO
GUARARAPES CONFECÇOES SA (EX CONFECÇOES GUARARAPES SA)   GUAR	R\$507.770.266,69	10,00%	10,00%	< 0,01%	ENQUADRADO

ALOCAÇÃO POR EMISSOR

DESCRIÇÃO	BASE	LIM. LEGISLAÇÃO	LIM. POLÍTICA	POSIÇÃO	SITUAÇÃO
COMPANHIA BRASILEIRA DISTRIBUICAO   PCAR	R\$507.770.266,69	10,00%	10,00%	< 0,01%	ENQUADRADO
PARANA BCO SA   PRBC	R\$507.770.266,69	10,00%	10,00%	< 0,01%	ENQUADRADO
EDP ESPIRITO SANTO DISTRIBUICAO DE ENERGIA S.A.   ESCE	R\$507.770.266,69	10,00%	10,00%	< 0,01%	ENQUADRADO
BCBF PARTICIPACOES S.A   BCBF	R\$507.770.266,69	10,00%	10,00%	< 0,01%	ENQUADRADO
HIDROVIAS BRASIL SA   HBSA	R\$507.770.266,69	10,00%	10,00%	< 0,01%	ENQUADRADO
CONCESSIONARIA RODOVIAS INTERIOR PAULISTA SA   IVIA	R\$507.770.266,69	10,00%	10,00%	< 0,01%	ENQUADRADO
COSAN LOGISTICA SA   RLOG	R\$507.770.266,69	10,00%	10,00%	< 0,01%	ENQUADRADO
IGUATEMI EMPRESA SHOPPING CENTERS SA   IGTA	R\$507.770.266,69	10,00%	10,00%	< 0,01%	ENQUADRADO
BCO MERCEDES BENZ BRASIL SA   DCLS	R\$507.770.266,69	10,00%	10,00%	< 0,01%	ENQUADRADO
CONCESSAO METROVIARIA RIO JANEIRO SA   MGPR	R\$507.770.266,69	10,00%	10,00%	< 0,01%	ENQUADRADO
BCO SOFISA SA   SFSA	R\$507.770.266,69	10,00%	10,00%	< 0,01%	ENQUADRADO
ENERGISA TRANSMISSÃO DE ENERGIA S.A.   ETEN	R\$507.770.266,69	10,00%	10,00%	< 0,01%	ENQUADRADO
CEMIG DISTRIBUICAO SA   CMGD	R\$507.770.266,69	10,00%	10,00%	< 0,01%	ENQUADRADO
BANCO YAMAHA MOTOR BRASIL S.A.   YAHA	R\$507.770.266,69	10,00%	10,00%	< 0,01%	ENQUADRADO
ELDORADO BRASIL CELULOSE SA   ELDC	R\$507.770.266,69	10,00%	10,00%	< 0,01%	ENQUADRADO
CONCESSIONARIA AUTO RAPOSO TAVARES SA   RPTA	R\$507.770.266,69	10,00%	10,00%	< 0,01%	ENQUADRADO
AERIS INDÚSTRIA E COMÉRCIO DE EQUIPAMENTOS PARA GERAÇÃO DE ENERGIA S.A.   AERI	R\$507.770.266,69	10,00%	10,00%	< 0,01%	ENQUADRADO
BR MALLS PARTICIPACOES SA   BRML	R\$507.770.266,69	10,00%	10,00%	< 0,01%	ENQUADRADO
SYN PROP E TECH S.A.   CCPR	R\$507.770.266,69	10,00%	10,00%	< 0,01%	ENQUADRADO
BANCO ABC   ABCB	R\$507.770.266,69	10,00%	10,00%	< 0,01%	ENQUADRADO
COMPANHIA LOCAÇÃO AMÉRICAS   LCAM	R\$507.770.266,69	10,00%	10,00%	< 0,01%	ENQUADRADO
BCO ALFA INVEST SA (EX BCO REAL INVEST SA)   BRIV	R\$507.770.266,69	10,00%	10,00%	< 0,01%	ENQUADRADO
LM TRANSPORTE INTERESTADUAIS SERVICO COMERCIO S.A   LMTP	R\$507.770.266,69	10,00%	10,00%	< 0,01%	ENQUADRADO
BCO TOYOTA BRASIL SA   BTOY	R\$507.770.266,69	10,00%	10,00%	< 0,01%	ENQUADRADO
CONTOUR GLOBAL BRASIL PARTICIPACOES SA   CGBP	R\$507.770.266,69	10,00%	10,00%	< 0,01%	ENQUADRADO
SIMPAR S.A.   SIMH	R\$507.770.266,69	10,00%	10,00%	< 0,01%	ENQUADRADO
OURO VERDE LOCACAO SERVICO S.A   OVSA	R\$507.770.266,69	10,00%	10,00%	< 0,01%	ENQUADRADO
OMEGA GERACAO SA   OMGE	R\$507.770.266,69	10,00%	10,00%	< 0,01%	ENQUADRADO
CIA SANEAMENTO MINAS GERAIS COPASA MG   CSMG	R\$507.770.266,69	10,00%	10,00%	< 0,01%	ENQUADRADO
CONCESSIONARIA ROTA BANDEIRAS SA   CRBD	R\$507.770.266,69	10,00%	10,00%	< 0,01%	ENQUADRADO
CCR SA   CCRO	R\$507.770.266,69	10,00%	10,00%	< 0,01%	ENQUADRADO
MITRE REALTY EMPREENDIMENTOS E PARTICIPAÇÕES S.A.   MTRE	R\$507.770.266,69	10,00%	10,00%	< 0,01%	ENQUADRADO

ALOCAÇÃO POR EMISSOR

DESCRIÇÃO	BASE	LIM. LEGISLAÇÃO	LIM. POLÍTICA	POSIÇÃO	SITUAÇÃO
RODOVIAS DO BRASIL HOLDING S.A.   RODB	R\$507.770.266,69	10,00%	10,00%	< 0,01%	ENQUADRADO
BK BRASIL OPERACAO ASSESSORIA RESTAURANTES SA   BKBR	R\$507.770.266,69	10,00%	10,00%	< 0,01%	ENQUADRADO
BR PROPERTIES SA   BRPR	R\$507.770.266,69	10,00%	10,00%	< 0,01%	ENQUADRADO
CPFL ENERGIA SA   CPFE	R\$507.770.266,69	10,00%	10,00%	< 0,01%	ENQUADRADO
UNIDAS SA   UNID	R\$507.770.266,69	10,00%	10,00%	< 0,01%	ENQUADRADO
GGSH PARTICIPAÇÕES S.A.   GGSH	R\$507.770.266,69	10,00%	10,00%	< 0,01%	ENQUADRADO
TERMOPERNAMBUCO SA   TMPE	R\$507.770.266,69	10,00%	10,00%	< 0,01%	ENQUADRADO
EVEN CONSTRUTORA INCORPORADORA SA   EVEN	R\$507.770.266,69	10,00%	10,00%	< 0,01%	ENQUADRADO
UNIFIQUE TELECOMUNICAÇÕES S.A.   FIQE	R\$507.770.266,69	10,00%	10,00%	< 0,01%	ENQUADRADO
CIA ENERGETICA CEARA COELCE   COCE	R\$507.770.266,69	10,00%	10,00%	< 0,01%	ENQUADRADO
SONAE SIERRA BRASIL S/A   SSBR	R\$507.770.266,69	10,00%	10,00%	< 0,01%	ENQUADRADO
VENTOS DO SUL ENERGIA S.A.   VSUL	R\$507.770.266,69	10,00%	10,00%	< 0,01%	ENQUADRADO
UNIPAR CARBOCLORO SA   UNIP	R\$507.770.266,69	10,00%	10,00%	< 0,01%	ENQUADRADO
SBF COMÉRCIO DE PRODUTOS ESPORTIVOS S.A.   SBFC	R\$507.770.266,69	10,00%	10,00%	< 0,01%	ENQUADRADO
AGUAS GUARIROBA SA   GRRB	R\$507.770.266,69	10,00%	10,00%	< 0,01%	ENQUADRADO
BCO BBM SA   BBHI	R\$507.770.266,69	10,00%	10,00%	< 0,01%	ENQUADRADO
VAMOS LOCACAO DE CAMINHOS, MAQUINAS E EQUIPAMENTOS S.A.   VAMO	R\$507.770.266,69	10,00%	10,00%	< 0,01%	ENQUADRADO
GERDAU SA   GGBR	R\$507.770.266,69	10,00%	10,00%	< 0,01%	ENQUADRADO
ARMAC LOCAÇÃO, LOGÍSTICA E SERVIÇOS S.A.   ARML	R\$507.770.266,69	10,00%	10,00%	< 0,01%	ENQUADRADO
NORTE ENERGIA SA   NTEN	R\$507.770.266,69	10,00%	10,00%	< 0,01%	ENQUADRADO
ELEKTRO REDES S.A.   EKTR	R\$507.770.266,69	10,00%	10,00%	< 0,01%	ENQUADRADO
CAIXA ECONOMICA FEDERAL CEF   BCEF	R\$507.770.266,69	10,00%	10,00%	< 0,01%	ENQUADRADO
PARANAGUA SANEAMENTO SA   PASN	R\$507.770.266,69	10,00%	10,00%	< 0,01%	ENQUADRADO
BRK AMBIENTAL PARTICIPACOES S.A.   BRKP	R\$507.770.266,69	10,00%	10,00%	< 0,01%	ENQUADRADO
MPM CORPÓREOS S.A.   ESPA	R\$507.770.266,69	10,00%	10,00%	< 0,01%	ENQUADRADO
BCO NORDESTE BRASIL SA   BNBR	R\$507.770.266,69	10,00%	10,00%	< 0,01%	ENQUADRADO
IGUA SANEAMENTO SA   IGSN	R\$507.770.266,69	10,00%	10,00%	< 0,01%	ENQUADRADO
VIRGO COMPANHIA DE SECURITIZAÇÃO   IMWL	R\$507.770.266,69	10,00%	10,00%	< 0,01%	ENQUADRADO
CAMIL ALIMENTOS SA   CAML	R\$507.770.266,69	10,00%	10,00%	< 0,01%	ENQUADRADO
CIA RIOGRANDENSE SANEAMENTO CORSAN   RSAN	R\$507.770.266,69	10,00%	10,00%	< 0,01%	ENQUADRADO
CONCESSIONARIA RODOVIAS AYRTON SENNA CARVALHO PINTO SA ECOPISTAS   ASCP	R\$507.770.266,69	10,00%	10,00%	< 0,01%	ENQUADRADO
OMNI BANCO SA   BPEC	R\$507.770.266,69	10,00%	10,00%	< 0,01%	ENQUADRADO

ALOCAÇÃO POR EMISSOR

DESCRICOÃO	BASE	LIM. LEGISLAÇÃO	LIM. POLÍTICA	POSIÇÃO	SITUAÇÃO
ENERGISA MATO GROSSO DISTRIBUIDORA ENERGIA SA   ENMT	R\$507.770.266,69	10,00%	10,00%	< 0,01%	ENQUADRADO
ALIANSC E SONAE SHOPPING CENTERS S.A   ALSO	R\$507.770.266,69	10,00%	10,00%	< 0,01%	ENQUADRADO
CAGECE CIA AGUA ESGOTO CEARA   CAEC	R\$507.770.266,69	10,00%	10,00%	< 0,01%	ENQUADRADO
CIA ESTADUAL DISTRIBUICAO ENERGIA ELETRICA CEEE-D   CEED	R\$507.770.266,69	10,00%	10,00%	< 0,01%	ENQUADRADO
TRISUL SA   TRIS	R\$507.770.266,69	10,00%	10,00%	< 0,01%	ENQUADRADO
MILLS ESTRUTURAS SERVICOS ENGENHARIA SA   MILS	R\$507.770.266,69	10,00%	10,00%	< 0,01%	ENQUADRADO
MULTIPLAN EMPREENDIMENTOS IMOBILIARIOS SA   MULT	R\$507.770.266,69	10,00%	10,00%	< 0,01%	ENQUADRADO
RANDON SA IMPLEMENTOS PARTICIPACOES   RNDN	R\$507.770.266,69	10,00%	10,00%	< 0,01%	ENQUADRADO
POSITIVO TECNOLOGIA SA   POSI	R\$507.770.266,69	10,00%	10,00%	< 0,01%	ENQUADRADO
ALGAR TELECOM SA   ALGT	R\$507.770.266,69	10,00%	10,00%	< 0,01%	ENQUADRADO
MAGAZINE LUIZA SA   MGLU	R\$507.770.266,69	10,00%	10,00%	< 0,01%	ENQUADRADO
MIDWAY CREDITO FINANCIAMENTO E INVESTIMENTO   MDWY	R\$507.770.266,69	10,00%	10,00%	< 0,01%	ENQUADRADO
ECO SECURITIZADORA DIREITOS CREDITORIOS AGRONEGOCIO SA   ECOA	R\$507.770.266,69	10,00%	10,00%	< 0,01%	ENQUADRADO
IOCHPE MAXION SA   MYPK	R\$507.770.266,69	10,00%	10,00%	< 0,01%	ENQUADRADO
RESTOQUE COMERCIO CONFECÇOES ROUPAS SA   LLIS	R\$507.770.266,69	10,00%	10,00%	< 0,01%	ENQUADRADO
EMPREENDIMENTOS PAGUE MENOS SA   PGMN	R\$507.770.266,69	10,00%	10,00%	< 0,01%	ENQUADRADO
MINERVA SA   BEEF	R\$507.770.266,69	10,00%	10,00%	< 0,01%	ENQUADRADO
VLI MULTIMODAL S.A   VLIM	R\$507.770.266,69	10,00%	10,00%	< 0,01%	ENQUADRADO
CURY CONSTRUTORA E INCORPORADORA LTDA.   CURY	R\$507.770.266,69	10,00%	10,00%	< 0,01%	ENQUADRADO
CONSTRUTORA TENDA SA   TEND	R\$507.770.266,69	10,00%	10,00%	< 0,01%	ENQUADRADO
MOVIDA LOCACAO VEICULOS SA   MVLV	R\$507.770.266,69	10,00%	10,00%	< 0,01%	ENQUADRADO
KALLAS INCORPORACOES CONSTRUÇOES SA   KLAS	R\$507.770.266,69	10,00%	10,00%	< 0,01%	ENQUADRADO
BCO RODOBENS S.A   BRED	R\$507.770.266,69	10,00%	10,00%	< 0,01%	ENQUADRADO
UTE GNA I GERAÇÃO DE ENERGIA S.A.   UNEG	R\$507.770.266,69	10,00%	10,00%	< 0,01%	ENQUADRADO
MELNICK EVEN DESENVOLVIMENTO IMOBILIÁRIO S.A.   MELK	R\$507.770.266,69	10,00%	10,00%	< 0,01%	ENQUADRADO
CACHOEIRA PAULISTA TRANSMISSORA ENERGIA SA   CPTE	R\$507.770.266,69	10,00%	10,00%	< 0,01%	ENQUADRADO
COMPANHIA PROVÍNCIA DE SECURITIZAÇÃO   PVSC	R\$507.770.266,69	10,00%	10,00%	< 0,01%	ENQUADRADO
DIRECIONAL ENGENHARIA SA   DIRR	R\$507.770.266,69	10,00%	10,00%	< 0,01%	ENQUADRADO
RGE SUL DISTRIBUIDORA ENERGIA SA   AESL	R\$507.770.266,69	10,00%	10,00%	< 0,01%	ENQUADRADO
ANEMUS WIND HOLDING S.A.   ANEM	R\$507.770.266,69	10,00%	10,00%	< 0,01%	ENQUADRADO
KLABIN SA   KLBN	R\$507.770.266,69	10,00%	10,00%	< 0,01%	ENQUADRADO
COPEL DISTRIBUICAO SA   CPLD	R\$507.770.266,69	10,00%	10,00%	< 0,01%	ENQUADRADO



ALOCAÇÃO POR EMISSOR

DESCRIÇÃO	BASE	LIM. LEGISLAÇÃO	LIM. POLÍTICA	POSIÇÃO	SITUAÇÃO
ITAUSA SA   ITSA	R\$507.770.266,69	10,00%	10,00%	< 0,01%	ENQUADRADO
EDP SAO PAULO DISTRIBUIDORA ENERGIA S.A.   EBEN	R\$507.770.266,69	10,00%	10,00%	< 0,01%	ENQUADRADO
BANCO RCI BRASIL SA   CAMR	R\$507.770.266,69	10,00%	10,00%	< 0,01%	ENQUADRADO
M DIAS BRANCO SA IND COM ALIMENTOS   MDIA	R\$507.770.266,69	10,00%	10,00%	< 0,01%	ENQUADRADO
JHSF PARTICIPACOES SA   JHSF	R\$507.770.266,69	10,00%	10,00%	< 0,01%	ENQUADRADO
BRISANET SERVIÇOS DE TELECOMUNICAÇÕES S.A.   BRST	R\$507.770.266,69	10,00%	10,00%	< 0,01%	ENQUADRADO
MRS LOGISTICA SA   MRSA	R\$507.770.266,69	10,00%	10,00%	< 0,01%	ENQUADRADO
OPEA SECURITIZADORA S.A.   RBRA	R\$507.770.266,69	10,00%	10,00%	< 0,01%	ENQUADRADO
CIA CATARINENSE AGUAS SANEAMENTO CASAN   CASN	R\$507.770.266,69	10,00%	10,00%	< 0,01%	ENQUADRADO
BCO BMG SA   BMGB	R\$507.770.266,69	10,00%	10,00%	< 0,01%	ENQUADRADO
COMPASS GÁS E ENERGIA S.A.   PASS	R\$507.770.266,69	10,00%	10,00%	< 0,01%	ENQUADRADO
USINA SANTA ADELIA S.A.   USAS	R\$507.770.266,69	10,00%	10,00%	< 0,01%	ENQUADRADO
DIMED SA (EX PANVEL SA DROGARIAS FARMACIAS)   PNVL	R\$507.770.266,69	10,00%	10,00%	< 0,01%	ENQUADRADO
COMPANHIA GAS MINAS GERAIS - GASMIG   GASM	R\$507.770.266,69	10,00%	10,00%	< 0,01%	ENQUADRADO
COLOMBO AGROINDÚSTRIA S/A   CLAG	R\$507.770.266,69	10,00%	10,00%	< 0,01%	ENQUADRADO
LOCALIZA FLEET SA   TFLE	R\$507.770.266,69	10,00%	10,00%	< 0,01%	ENQUADRADO
BCO GMAC SA   BCGM	R\$507.770.266,69	10,00%	10,00%	< 0,01%	ENQUADRADO
COMPANHIA SECURITIZADORA DE CREDITOS FINANCEIROS VERT-GYRA   GYRA	R\$507.770.266,69	10,00%	10,00%	< 0,01%	ENQUADRADO
CIA ELETRICIDADE ESTADO BAHIA COELBA   CEEB	R\$507.770.266,69	10,00%	10,00%	< 0,01%	ENQUADRADO
CIA PARANAENSE ENERGIA COPEL   CPLE	R\$507.770.266,69	10,00%	10,00%	< 0,01%	ENQUADRADO
OMNI SA CRED FINANC INVEST   OMNI	R\$507.770.266,69	10,00%	10,00%	< 0,01%	ENQUADRADO
ACUCAREIRA QUATA S.A.   QUAT	R\$507.770.266,69	10,00%	10,00%	< 0,01%	ENQUADRADO
BCO ORIGINAL SA   BMTN	R\$507.770.266,69	10,00%	10,00%	< 0,01%	ENQUADRADO
MAESTRO LOCADORA VEICULOS SA   MSRO	R\$507.770.266,69	10,00%	10,00%	< 0,01%	ENQUADRADO
NATURA COSMETICOS SA   NATU	R\$507.770.266,69	10,00%	10,00%	< 0,01%	ENQUADRADO

ALOCAÇÃO POR EMISSOR

DESCRIÇÃO	BASE	LIM. LEGISLAÇÃO	LIM. POLÍTICA	POSIÇÃO	SITUAÇÃO
EMISSOR FUNDO DE INDICE RF CRÉDITO PRIVADO OU CRÉDITO PRIVADO + TÍTULO PÚBLICO	R\$				
Nenhum Ativo Enquadrado na Regra.	--	--	--	--	--
EMISSOR RV CIA ABERTA LISTADA SEGMENTO ESPECIAL	R\$				
EQUATORIAL ENERGIA SA   EQTL	R\$507.770.266,69	10,00%	10,00%	0,17%	ENQUADRADO
PETROLEO BRASILEIRO SA PETROBRAS   PETR	R\$507.770.266,69	10,00%	10,00%	0,14%	ENQUADRADO
BANCO BTG PACTUAL S A   BPAC	R\$507.770.266,69	10,00%	10,00%	0,13%	ENQUADRADO
TIM S.A.   TIMS	R\$507.770.266,69	10,00%	10,00%	0,10%	ENQUADRADO
TOTVS SA   TOTS	R\$507.770.266,69	10,00%	10,00%	0,10%	ENQUADRADO
CENTRAIS ELETRICAS BRASILEIRA SA ELETROBRAS   ELET	R\$507.770.266,69	10,00%	10,00%	0,10%	ENQUADRADO
LOCALIZA RENT A CAR SA   RENT	R\$507.770.266,69	10,00%	10,00%	0,10%	ENQUADRADO
VALE SA   VALE	R\$507.770.266,69	10,00%	10,00%	0,10%	ENQUADRADO
B3 SA - BRASIL, BOLSA, BALCAO   B3SA	R\$507.770.266,69	10,00%	10,00%	0,09%	ENQUADRADO
AMERICANAS S.A   AMER	R\$507.770.266,69	10,00%	10,00%	0,08%	ENQUADRADO
COSAN SA   CSAN	R\$507.770.266,69	10,00%	10,00%	0,08%	ENQUADRADO
ITAU UNIBANCO HOLDING SA   ITUB	R\$507.770.266,69	10,00%	10,00%	0,08%	ENQUADRADO
ENEVA S.A   ENEV	R\$507.770.266,69	10,00%	10,00%	0,08%	ENQUADRADO
BRF SA   BRFS	R\$507.770.266,69	10,00%	10,00%	0,08%	ENQUADRADO
VIBRA ENERGIA SA   VBRR	R\$507.770.266,69	10,00%	10,00%	0,07%	ENQUADRADO
LOJAS RENNER SA   LREN	R\$507.770.266,69	10,00%	10,00%	0,07%	ENQUADRADO
HAPVIDA PARTICIPACOES INVESTIMENTO SA   HAPV	R\$507.770.266,69	10,00%	10,00%	0,06%	ENQUADRADO
GRUPO DE MODA SOMA S.A.   SOMA	R\$507.770.266,69	10,00%	10,00%	0,05%	ENQUADRADO
BCO BRASIL SA   BBAS	R\$507.770.266,69	10,00%	10,00%	0,05%	ENQUADRADO
ALPARGATAS SA   ALPA	R\$507.770.266,69	10,00%	10,00%	0,05%	ENQUADRADO
USINAS SIDERURGICAS MINAS GERAIS SA USIMINAS   USIM	R\$507.770.266,69	10,00%	10,00%	0,05%	ENQUADRADO
3R PETROLEUM ÓLEO E GÁS S.A.   RRRP	R\$507.770.266,69	10,00%	10,00%	0,05%	ENQUADRADO
HYPERA S.A.   HYPE	R\$507.770.266,69	10,00%	10,00%	0,04%	ENQUADRADO
CYRELA BRAZIL REALTY SA EMPREENDIMENTOS PARTICIPACOES   CYRE	R\$507.770.266,69	10,00%	10,00%	0,04%	ENQUADRADO
COMPANHIA SANEAMENTO BASICO ESTADO SAO PAULO SABESP   SBSP	R\$507.770.266,69	10,00%	10,00%	0,03%	ENQUADRADO
PETRO RIO SA   PRIO	R\$507.770.266,69	10,00%	10,00%	0,03%	ENQUADRADO
SUZANO S.A.   SUZB	R\$507.770.266,69	10,00%	10,00%	0,03%	ENQUADRADO
WEG SA   WEGE	R\$507.770.266,69	10,00%	10,00%	0,03%	ENQUADRADO
REDE D OR SAO LUIZ SA   RDOR	R\$507.770.266,69	10,00%	10,00%	0,03%	ENQUADRADO

ALOCAÇÃO POR EMISSOR

DESCRIÇÃO	BASE	LIM. LEGISLAÇÃO	LIM. POLÍTICA	POSIÇÃO	SITUAÇÃO
RAIA DROGASIL SA   RADL	R\$507.770.266,69	10,00%	10,00%	0,03%	ENQUADRADO
RUMO SA   RAIL	R\$507.770.266,69	10,00%	10,00%	0,03%	ENQUADRADO
PETRORECONCAVO S.A.   RECV	R\$507.770.266,69	10,00%	10,00%	0,02%	ENQUADRADO
NATURA &CO HOLDING S.A.   NTCO	R\$507.770.266,69	10,00%	10,00%	0,02%	ENQUADRADO
ALUPAR INVESTIMENTO S.A.   ALUP	R\$507.770.266,69	10,00%	10,00%	0,02%	ENQUADRADO
SENDAS DISTRIBUIDORA S.A.   ASAI	R\$507.770.266,69	10,00%	10,00%	0,02%	ENQUADRADO
MRV ENGENHARIA PARTICIPACOES SA   MRVE	R\$507.770.266,69	10,00%	10,00%	0,02%	ENQUADRADO
AMBIPAR PARTICIPAÇÕES E EMPREENDIMENTOS S.A.   AMBP	R\$507.770.266,69	10,00%	10,00%	0,02%	ENQUADRADO
NEOENERGIA S.A.   NEOE	R\$507.770.266,69	10,00%	10,00%	0,02%	ENQUADRADO
BANCO INTER SA   BIDI	R\$507.770.266,69	10,00%	10,00%	0,02%	ENQUADRADO
LIGHT SA   LIGT	R\$507.770.266,69	10,00%	10,00%	0,02%	ENQUADRADO
DESKTOP S.A.   DESK	R\$507.770.266,69	10,00%	10,00%	0,01%	ENQUADRADO
PET CENTER COMÉRCIO E PARTICIPAÇÕES S.A.   PETZ	R\$507.770.266,69	10,00%	10,00%	0,01%	ENQUADRADO
OI SA   OIBR	R\$507.770.266,69	10,00%	10,00%	0,01%	ENQUADRADO
GOL LINHAS AEREAS INTELIGENTES S.A.   GOLL	R\$507.770.266,69	10,00%	10,00%	0,01%	ENQUADRADO
ECORODOVIAS INFRAESTRUTURA LOGISTICA SA   ECOR	R\$507.770.266,69	10,00%	10,00%	0,01%	ENQUADRADO
CAIXA SEGURIDADE PARTICIPAÇÕES S.A.   CXSE	R\$507.770.266,69	10,00%	10,00%	0,01%	ENQUADRADO
CIA ENERGETICA MINAS GERAIS CEMIG   CMIG	R\$507.770.266,69	10,00%	10,00%	0,01%	ENQUADRADO
MOURA DUBEUX ENGENHARIA SA   MDNE	R\$507.770.266,69	10,00%	10,00%	0,01%	ENQUADRADO
AREZZO IND COM SA   ARZZ	R\$507.770.266,69	10,00%	10,00%	0,01%	ENQUADRADO
EZ TEC EMPREENDIMENTOS PARTICIPACOES SA   EZTC	R\$507.770.266,69	10,00%	10,00%	< 0,01%	ENQUADRADO
HIDROVIAS BRASIL SA   HBSA	R\$507.770.266,69	10,00%	10,00%	< 0,01%	ENQUADRADO
DIAGNOSTICOS AMERICA SA   DASA	R\$507.770.266,69	10,00%	10,00%	< 0,01%	ENQUADRADO
SUL AMERICA SA   SULA	R\$507.770.266,69	10,00%	10,00%	< 0,01%	ENQUADRADO
C&A MODAS S.A.   CEAB	R\$507.770.266,69	10,00%	10,00%	< 0,01%	ENQUADRADO
MITRE REALTY EMPREENDIMENTOS E PARTICIPAÇÕES S.A.   MTRE	R\$507.770.266,69	10,00%	10,00%	< 0,01%	ENQUADRADO
CPFL ENERGIA SA   CPFE	R\$507.770.266,69	10,00%	10,00%	< 0,01%	ENQUADRADO
EVEN CONSTRUTORA INCORPORADORA SA   EVEN	R\$507.770.266,69	10,00%	10,00%	< 0,01%	ENQUADRADO
UNIFIQUE TELECOMUNICAÇÕES S.A.   FIOE	R\$507.770.266,69	10,00%	10,00%	< 0,01%	ENQUADRADO
RESTOQUE COMERCIO CONFECOES ROUPAS SA   LLIS	R\$507.770.266,69	10,00%	10,00%	< 0,01%	ENQUADRADO
MELNICK EVEN DESENVOLVIMENTO IMOBILIÁRIO S.A.   MELK	R\$507.770.266,69	10,00%	10,00%	< 0,01%	ENQUADRADO
M DIAS BRANCO SA IND COM ALIMENTOS   MDIA	R\$507.770.266,69	10,00%	10,00%	< 0,01%	ENQUADRADO

ALOCAÇÃO POR EMISSOR

DESCRIÇÃO	BASE	LIM. LEGISLAÇÃO	LIM. POLÍTICA	POSIÇÃO	SITUAÇÃO
EMISSOR RV CIA ABERTA LISTADA SEGMENTO NÃO ESPECIAL	R\$				
CIA SIDERURGICA NACIONAL   CSNA	R\$507.770.266,69	10,00%	10,00%	0,03%	ENQUADRADO
EMISSOR BDR NÍVEL II E III	R\$				
Nenhum Ativo Enquadrado na Regra.	--	--	--	--	--
EMISSOR FDO AÇÕES MERCADO DE ACESSO	R\$				
Nenhum Ativo Enquadrado na Regra.	--	--	--	--	--
EMISSOR COE	R\$				
Nenhum Ativo Enquadrado na Regra.	--	--	--	--	--
EMISSOR FUNDOS ETF RV	R\$				
Nenhum Ativo Enquadrado na Regra.	--	--	--	--	--
EMISSOR ETF DE RENDA FIXA	R\$				
Nenhum Ativo Enquadrado na Regra.	--	--	--	--	--
EMISSOR FII FICFII	R\$				
FUNDO DE INVESTIMENTO NAS CADEIAS PRODUTIVAS AGROINDUSTRIAS JGP CRÉDITO FIAGRO IMOBILIÁRIO	R\$507.770.266,69	10,00%	10,00%	< 0,01%	ENQUADRADO
EMISSOR CRI	R\$				
TRUE SECURITIZADORA S.A.   APCS	R\$507.770.266,69	10,00%	10,00%	< 0,01%	ENQUADRADO
EMISSOR CCI	R\$				
Nenhum Ativo Enquadrado na Regra.	--	--	--	--	--

DESCRIÇÃO	ALOCÇÃO POR EMISSOR				
	BASE	LIM. LEGISLAÇÃO	LIM. POLÍTICA	POSIÇÃO	SITUAÇÃO
<b>EMISSOR FDOS ESTRUTURADOS FIM FICFIM E FIP</b>	R\$				
SN CAPITAL FUNDO INVESTIMENTO COTAS FUNDOS INVESTIMENTO MULTIMERCADO   SNC2	R\$507.770.266,69	10,00%	10,00%	1,57%	ENQUADRADO
RT HEDGE PLUS MULTIMERCADO FI COTAS FUNDOS INVESTIMENTOS   RTH2	R\$507.770.266,69	10,00%	10,00%	1,06%	ENQUADRADO
VISIA ZARATHUSTRA 30 FUNDO INVESTIMENTO COTAS FUNDOS INVESTIMENTO MULTIMERCADO   VSA2	R\$507.770.266,69	10,00%	10,00%	0,92%	ENQUADRADO
VINLAND MACRO FUNDO INVESTIMENTO COTAS FUNDOS INVESTIMENTO MULTIMERCADO   VLD8	R\$507.770.266,69	10,00%	10,00%	0,90%	ENQUADRADO
FUNDO INVESTIMENTO PARTICIPACOES LACAN FLORESTAL MULTISTRATEGIA   LCNF	R\$507.770.266,69	10,00%	10,00%	0,72%	ENQUADRADO
BTG PACTUAL INFRAESTRUTURA II FUNDO INVEST COTAS FUNDOS INVEST PARTIC   IFRE	R\$507.770.266,69	10,00%	10,00%	0,62%	ENQUADRADO
ORIA TECH 1 FUNDO DE INVESTIMENTO PARTICIPACOES   TIF3	R\$507.770.266,69	10,00%	10,00%	0,52%	ENQUADRADO
NORDESTE III FUNDO INVESTIMENTO PARTICIPACOES MULTISTRATEGIA   NDTE	R\$507.770.266,69	10,00%	10,00%	0,40%	ENQUADRADO
FUNDO INVESTIMENTO PARTICIPACOES MALBEC   MABC	R\$507.770.266,69	10,00%	10,00%	0,16%	ENQUADRADO
RIO BRAVO ENERGIA I FUNDO INVEST PARTICIPACOES   RBEN	R\$507.770.266,69	10,00%	10,00%	0,05%	ENQUADRADO
<b>EMISSOR PATROCINADOR DO PLANO DE BENEFÍCIOS</b>	R\$				
Nenhum Ativo Enquadrado na Regra.	--	--	--	--	--
<b>EMISSOR FI E FIC RF DIV EXT</b>	R\$				
Nenhum Ativo Enquadrado na Regra.	--	--	--	--	--
<b>EMISSOR ETF INDICE EXTERIOR</b>	R\$				
Nenhum Ativo Enquadrado na Regra.	--	--	--	--	--
<b>EMISSOR FDO INV EXT (SUFIXO) CONDOMÍNIO ABERTO</b>	R\$				
FOF MULTI GLOBAL EQUITIES MULTIMERCADO INVEST EXTERIOR FIC FI   FOFO	R\$507.770.266,69	10,00%	10,00%	0,91%	ENQUADRADO

DESCRIÇÃO	ALOCAÇÃO POR EMISSOR				
	BASE	LIM. LEGISLAÇÃO	LIM. POLÍTICA	POSIÇÃO	SITUAÇÃO
<b>EMISSOR BDR NÍVEL I</b>	R\$				
Nenhum Ativo Enquadrado na Regra.	--	--	--	--	--
<b>EMISSOR OUTROS ATIVOS FINANCEIROS NO EXTERIOR</b>	R\$				
XP INC   G982	R\$507.770.266,69	10,00%	10,00%	0,05%	ENQUADRADO
MERCADO LIBRE   5873	R\$507.770.266,69	10,00%	10,00%	0,04%	ENQUADRADO
<b>EMISSOR SPE</b>	R\$				
AGUAS TERESINA SANEAMENTO SPE SA   GSTS	R\$507.770.266,69	10,00%	10,00%	< 0,01%	ENQUADRADO
<b>EMISSOR SECURITIZADORAS</b>	R\$				
TRUE SECURITIZADORA S.A.   APCS	R\$507.770.266,69	10,00%	10,00%	< 0,01%	ENQUADRADO
VIRGO COMPANHIA DE SECURITIZAÇÃO   IMWL	R\$507.770.266,69	10,00%	10,00%	< 0,01%	ENQUADRADO
ECO SECURITIZADORA DIREITOS CREDITORIOS AGRONEGOCIO SA   ECOA	R\$507.770.266,69	10,00%	10,00%	< 0,01%	ENQUADRADO
COMPANHIA SECURITIZADORA DE CREDITOS FINANCEIROS VERT-GYRA   GYRA	R\$507.770.266,69	10,00%	10,00%	< 0,01%	ENQUADRADO

**Mais**  
**+ Previdência**  
*Para todos os momentos da vida.*

*ANÁLISE QUALITATIVA DO PLANO  
PLANO PREVIDENCIAL*

*Março/2022*

DERIVATIVOS E RESTRIÇÕES DA POLÍTICA DE INVESTIMENTOS

DESCRICÃO	BASE	LIM. LEGISLAÇÃO	LIM. POLÍTICA	POSIÇÃO	SITUAÇÃO
DERIVATIVOS	R\$				
-Limites - LE - CMN 4.661 - Art. 30 VI - Prêmios Pagos	--	5,00%	--	--	ENQUADRADO
-Limites - LE - CMN 4.661 - Art. 30 V - 15% Margem Derivativos	--	15,00%	--	--	ENQUADRADO



RESSALVAS, EXIGÊNCIAS E OBSERVAÇÕES

CMN 4661	DESCRIÇÃO	SITUAÇÃO
	As operações compromissadas devem ser lastreadas em títulos da dívida pública mobiliária federal interna.	OK
	Os ativos financeiros de renda fixa de emissão de sociedades por ações de capital fechado e sociedades limitadas somente poderão ser adquiridos com coobrigação de instituição financeira bancária autorizada a funcionar pelo Banco Central do Brasil.	OK
	As CCCB lastreadas em CCB emitidas por sociedades por ações de capital fechado e sociedades limitadas somente poderão ser adquiridas caso as referidas CCB sejam coobrigadas por instituição financeira bancária autorizada a funcionar pelo Banco Central do Brasil.	OK
	A EFPC deve se certificar de que o FIP seja qualificado como entidade de investimento, conforme regulamentação da Comissão de Valores Mobiliários.	OK
	O FIP deve prever em seu regulamento a determinação de que o gestor do fundo de investimento, ou gestoras ligadas ao seu respectivo grupo econômico, mantenha, no mínimo, 3% (três por cento) do capital subscrito do fundo.	OK
	É vedada a inserção de cláusula no regulamento do FIP que estabeleça preferência, privilégio ou tratamento diferenciado de qualquer natureza ao gestor e/ou pessoas ligadas em relação aos demais cotistas.	OK
	Os investimentos realizados por meio de FIM e FICFIM não classificados como estruturado ou no segmento exterior serão consolidados com as posições dos ativos das carteiras próprias e carteiras administradas para fins de verificação dos limites.	OK
	As CCI de emissão de sociedades por ações de capital fechado e sociedades limitadas somente poderão ser adquiridas com coobrigação de instituição financeira bancária autorizada a funcionar pelo Banco Central do Brasil.	OK
	Os contratos das operações de empréstimos aos participantes devem conter cláusula de consignação em pagamento da reserva até o valor estipulado para o instituto do resgate.	OK
	Os contratos de financiamentos imobiliários a participantes e assistidos devem conter cláusulas de: alienação fiduciária do imóvel objeto do financiamento; e contratação de seguro com cobertura de Morte, Invalidez Permanente (MIP) e Danos Físicos ao Imóvel (DFI).	OK

DESCRIÇÃO	SITUAÇÃO
Incluem-se no segmento de operações com participantes os valores mobiliários lastreados em recebíveis oriundos, direta ou indiretamente, dessas operações.	OK
Os encargos financeiros das operações com participantes devem ser superiores à taxa mínima atuarial, para planos constituídos na modalidade de benefício definido, ou ao índice de referência estabelecido na política de investimentos, para planos constituídos em outras modalidades, acrescidos de taxa referente à administração das operações e de taxa adicional de risco.	OK
Os ativos financeiros de renda fixa de emissão de sociedades por ações de capital fechado e sociedades limitadas somente poderão ser adquiridos com coobrigação de instituição financeira bancária autorizada a funcionar pelo Banco Central do Brasil.	OK
Os gestores dos fundos de investimentos constituídos no exterior estejam em atividade há mais de cinco anos e administrem montante de recursos de terceiros superior a US\$5.000.000.000,00 (cinco bilhões de dólares dos Estados Unidos da América) na data do investimento.	OK
Os fundos de investimento constituídos no exterior possuam histórico de performance superior a doze meses.	OK
Para os títulos emitidos no exterior da dívida pública brasileira ou para ativos financeiros emitidos no exterior de empresa brasileira constituída sob a forma de sociedade anônima de capital aberto não há a necessidade de grau de investimento por agência de classificação de risco.	OK
É vedada a aquisição de cotas de fundo de investimento com o sufixo "Investimento no Exterior" cujo regulamento não atenda à regulamentação para investidor qualificado nos termos estabelecidos pela Comissão de Valores Mobiliários.	OK
É vedada a aquisição direta ou indireta de cotas de fundo de investimento em participações com o sufixo "Investimento no Exterior".	OK
Os fundos de investimento constituídos no Brasil que invistam no mínimo 67% de seu PL em cotas de fundos no exterior somente poderão adquirir ativos financeiros emitidos no exterior mediante a aquisição de cotas de fundos de investimento constituídos no exterior, incluídas as cotas de fundos de índice exterior".	OK
A exigência de grau de investimento para os ativos financeiros emitidos no exterior com risco de crédito que compõem a carteira dos fundos de investimento não dispensa a necessária avaliação de risco pela EFPC.	OK

DESCRIÇÃO	SITUAÇÃO
Realizar operações de compra e venda, ou qualquer outra forma de troca de ativos entre planos de uma mesma EFPC	OK
Realizar operações de crédito, inclusive com suas patrocinadoras, ressalvados os casos expressamente previstos no art. 25 da Resolução CMN n° 4.661	OK
Aplicar em ativos financeiros de emissão de pessoas físicas	OK
Aplicar em ativos financeiros de emissão de sociedades limitadas, ressalvados os casos expressamente previstos na Resolução	OK
Manter posições em mercados derivativos, diretamente ou por meio de fundo de investimento: a descoberto ou que gerem alavancagem	OK
Realizar day trade, exceto as realizadas em plataformas eletrônicas ou em bolsa, justificadas em relatório atestado pelo AETQ	OK
Aplicar no exterior, ressalvados os casos expressamente previstos nesta Resolução	OK
Prestar fiança, aval, aceite ou coobrigar-se de qualquer forma	OK
Atuar como incorporadora, de forma direta ou indireta	OK
Adquirir terrenos e imóveis	OK

RESSALVAS, EXIGÊNCIAS E OBSERVAÇÕES

DESCRIÇÃO

SITUAÇÃO

Realizar operações fora do mercado de balcão organizado ou bolsa de valores, exceto para: distribuição pública de ações; exercício do direito de preferência; conversão de debêntures em ações; exercício de bônus ou de recebidos de subscrição; casos que envolvam negociação de participação relevante conforme regulamentação da Previc; e demais casos expressamente previstos na Resolução

OK

Locar, emprestar, tomar emprestado, empenhar ou caucionar ativos financeiros, exceto nas seguintes hipóteses: depósito de garantias em operações com derivativos no âmbito de cada plano de benefícios; operações de empréstimos de ativos financeiros, nos termos do art. 29 na Resolução; e depósito de garantias de ações judiciais no âmbito de cada plano administrado pela EFPC

OK