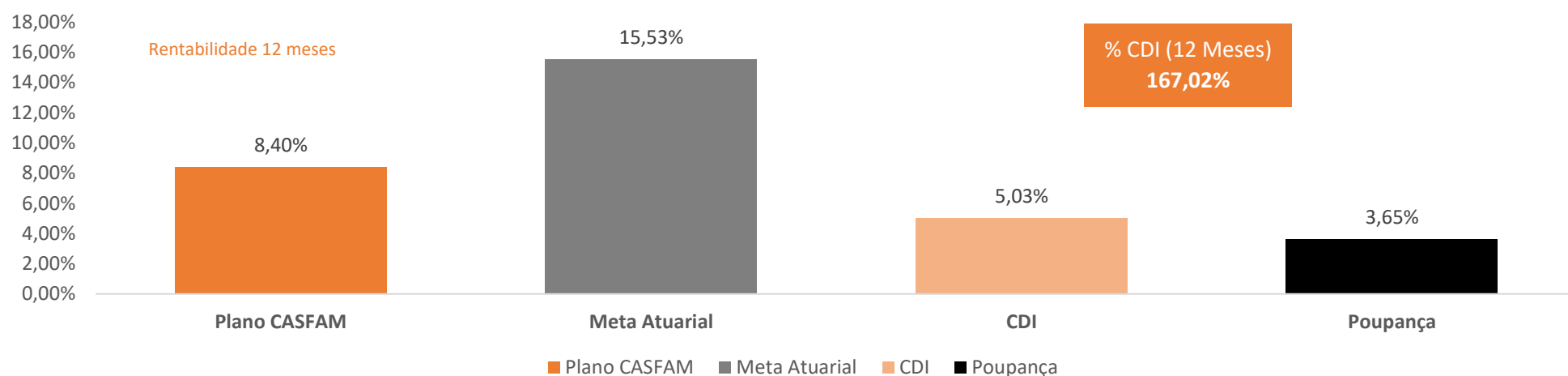


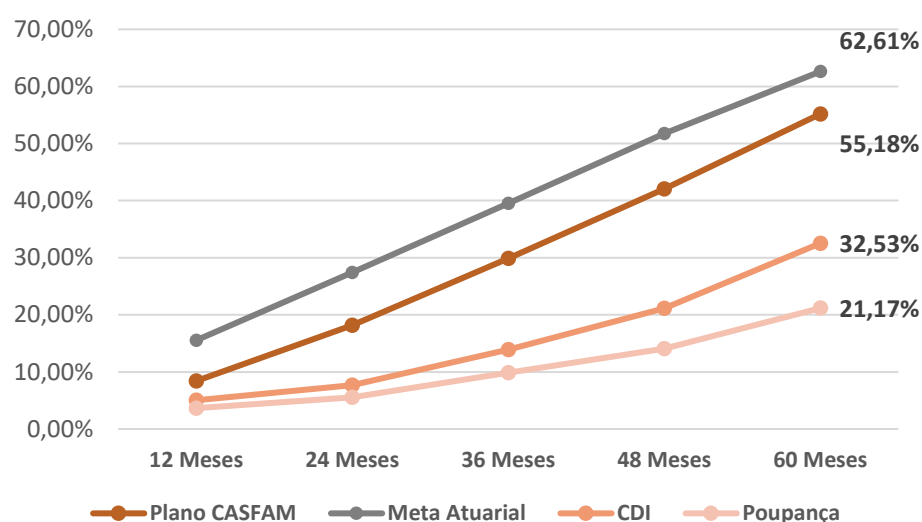
Comentários:

O ano de 2022 inicia apresentando um cenário macroeconômico bastante desafiador no Brasil, o que mantém os investidores mais cautelosos em um ano eleitoral com a Selic em patamar elevado. A economia global sofre uma desaceleração induzida pela Omicron, tendo o mês de janeiro sofrido grande volatilidade nos mercados de ações e renda fixa. O retorno do Plano CASFAM em janeiro foi de 0,78%, **superando os principais índices de mercado** (CDI: 0,73% e Poupança: 0,63%). Em relação à meta estabelecida para o plano (IPCA + 4,5% a.a.), a Mais Previdência atingiu 85,71%. Sobre os resultados gerais, o segmento de Renda Fixa apresentou retorno de 1,10%. Já os demais segmentos apresentaram as seguintes rentabilidades mensais: Renda Variável: 4,10% Estruturado: 0,51% - Investimentos no Exterior: -14,45% - Investimentos Imobiliários: 0,20%- Operação com Participantes: 1,51%.

Plano	fev/21	mar/21	abr/21	mai/21	jun/21	jul/21	ago/21	set/21	out/21	nov/21	dez/21	jan/22	2022
Plano CASFAM	0,70%	1,24%	0,57%	0,89%	0,55%	0,79%	0,67%	0,96%	-0,71%	1,22%	0,45%	0,78%	0,78%
Meta Atuarial	1,19%	1,23%	0,75%	1,33%	0,97%	1,33%	1,24%	1,53%	1,62%	1,32%	1,10%	0,91%	0,91%
CDI	0,13%	0,20%	0,21%	0,27%	0,31%	0,36%	0,43%	0,44%	0,49%	0,59%	0,77%	0,77%	0,73%
Poupança	0,12%	0,14%	0,16%	0,20%	0,20%	0,24%	0,30%	0,36%	0,36%	0,44%	0,44%	0,63%	0,63%



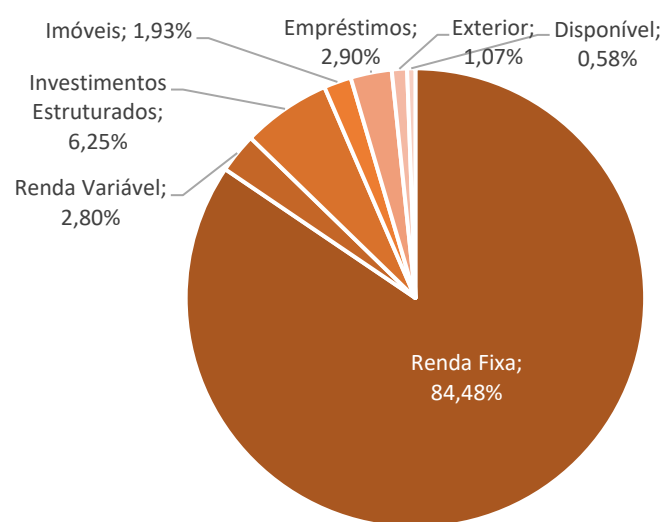
Rentabilidades acumulada (%)



Plano	12 Meses	24 Meses	36 Meses	48 Meses	60 Meses
Plano CASFAM	8,67%	18,43%	29,90%	42,39%	55,74%
Meta Atuarial	15,22%	26,98%	39,32%	51,34%	62,61%
CDI	4,43%	7,30%	13,68%	20,97%	32,99%
Poupança	3,12%	5,17%	9,56%	13,78%	21,22%

Rentabilidade Fundo Exclusivo	Jan/22	2022
Mais Previdência FIC FIM CP	-0,67%	-0,67%

Ativo	% do Plano	Rentabilidade 2022
Renda Fixa	84,48%	1,10%
NTN-B'S	76,37%	1,16%
Debêntures	0,20%	-0,06%
Itaú Soberano	4,81%	0,75%
Votorantim Atuarial*	1,47%	-0,01%
Icatu Vangaurda CP LP	0,85%	0,83%
Sparta Top RF	0,15%	0,87%
Fundo caixa*	0,69%	-
Disponível*	0,00%	-
Valores a receber/pagar*	-0,06%	-
Renda Variável	2,80%	4,10%
Navi Institucional FIA*	0,95%	6,53%
Moat Capital FIC FIA*	0,67%	7,33%
Constellation Inst. FIA*	1,18%	0,34%
Investimentos Estruturados	6,25%	0,51%
Provisão de perda	-2,06%	-
FIP's	4,07%	-0,11%
Brasil Energia Renovável	0,05%	8,34%
Oria Tech I	0,29%	-7,88%
FIP Lacan Florestal	0,66%	-0,07%
BTG Pactual Infra II	0,63%	-0,09%
FIP Santo Antonio (PUT)	2,06%	1,28%
FIP NORDESTE III	0,37%	0,07%
Multimercados Estruturados	4,25%	1,46%
SN Capital FIC FIM*	1,46%	2,29%
Giant Zarathustra FIC*	0,89%	0,36%
Vinland Macro FIC FIM*	0,88%	2,36%
Itaú Hedge Plus	1,02%	0,47%
Investimentos Exterior	1,07%	-14,45%
FoF Itaú Global Eq.*	1,07%	-14,45%
Imóveis	1,93%	0,20%
José de Alencar	1,89%	0,19%
Flat Maceió	0,04%	0,36%
Empréstimos	2,90%	1,51%
Disponível	0,58%	



Segmento	Patrimônio (R\$)	% Alocação
Renda Fixa	418.114.085	84,48%
Renda Variável	13.840.957	2,80%
Investimentos Estruturados	30.936.366	6,25%
Imóveis	9.559.807	1,93%
Empréstimos	14.342.571	2,90%
Exterior	5.300.931	1,07%
Disponível	2.861.556	0,58%
Exigível	-35.752	-0,01%
Total	494.920.521	

* ALOCAÇÃO NO MAIS PREVIDÊNCIA FIC FIM CP, CNPJ: 39.959.611/0001-05
 * A rentabilidade do segmento estruturado tem sofrido impacto relevante devido ao provisionamento de perda do FIP Santo Antônio. O valor lançado contabilmente em PDD (Provisão de Devedores Duvidosos) de acordo com a Instrução PREVIC no 31/2020 é objeto de um processo de arbitragem em andamento na CAM-CCBC (CCBC Nº 99/2020/SEC5).

pps *portfolio
performance*

Relatório de Enquadramento: MAIS PREVIDÊNCIA

Janeiro/2022

Mais **+Previdência**

Para todos os momentos da vida.

*RESUMO DE ALOCAÇÃO DO PLANO
PLANO DE BENEFÍCIOS*

Janeiro/2022

RESUMO

SEGMENTO	VALOR	% PATRIMÔNIO DO PLANO
RENDA FIXA	R\$419.009.810	84,66%
RENDA VARIÁVEL	R\$12.447.640	2,52%
IMOBILIÁRIO	R\$9.573.568	1,93%
PARTICIPANTES	R\$14.342.571	2,90%
ESTRUTURADO	R\$31.742.824	6,41%
EXTERIOR	R\$5.920.901	1,20%
CAIXA	R\$2.933.293	0,59%
PROVISÕES	-R\$1.050.086	-0,21%

DESENQUADRAMENTOS

- NENHUM DESENQUADRAMENTO.

Mais **+Previdência**

Para todos os momentos da vida.

*ALOCAÇÃO POR SEGMENTO
PLANO DE BENEFÍCIOS*

Janeiro/2022

ALOCAÇÃO POR SEGMENTO

DESCRICÃO	BASE	LIM. LEGISLAÇÃO	LIM. POLÍTICA	POSIÇÃO	SITUAÇÃO
RENDA FIXA	R\$				
-Limites - LE - CMN 4.661 - Art. 21 RF - 100% (Total)	R\$494.920.520,54	100,00%	100,00%	84,66%	ENQUADRADO
-Limites - LE - CMN 4.661 - Art. 21 I 'a', 'b'- RF Tit. Fed / ETF TIT PUB - 100%	R\$494.920.520,54	100,00%	100,00%	82,67%	ENQUADRADO
-Limites - LE - CMN 4.661 - Art. 21 I 'a' - Limites - OP - RF Títulos do Tesouro Nacional	R\$494.920.520,54	100,00%	100,00%	82,67%	ENQUADRADO
-Limites - LE - CMN 4.661 - Art. 21 I 'b' - Limites - OP - RF ETF Renda Fixa de Títulos Públicos	R\$494.920.520,54	100,00%	100,00%	0,00%	ENQUADRADO
-Limites - LE - CMN 4.661 - Art. 21 § 1º - RF 80% Total dos Incisos II e III	R\$494.920.520,54	80,00%	80,00%	1,99%	ENQUADRADO
-Limites - LE - CMN 4.661 - Art. 21 II 'a', 'b' e 'c' - RF 80%	R\$494.920.520,54	80,00%	80,00%	1,85%	ENQUADRADO
-Limites - LE - CMN 4.661 - Art. 21 II 'a' - Limites - OP - RF Emissão Financeira.	R\$494.920.520,54	80,00%	80,00%	0,41%	ENQUADRADO
-Limites - LE - CMN 4.661 - Art. 21 II 'b' - Limites - OP - RF Emissão Capital Aberto	R\$494.920.520,54	80,00%	80,00%	1,45%	ENQUADRADO
-Limites - LE - CMN 4.661 - Art. 21 II 'c' - Limites - OP - RF ETF Renda Fixa.	R\$494.920.520,54	80,00%	80,00%	0,00%	ENQUADRADO
-Limites - LE - CMN 4.661 - Art. 21 III 'a' - Limites - OP - RF Títulos Estaduais e Municipais.	R\$494.920.520,54	80,00%	80,00%	0,00%	ENQUADRADO
-Limites - LE - CMN 4.661 - Art. 21 III 'b' - Limites - OP - RF Organismos Multilaterais.	R\$494.920.520,54	80,00%	80,00%	0,00%	ENQUADRADO
-Limites - LE - CMN 4.661 - Art. 21 III 'c' - RF 20% IF Ñ Bancárias, Coop. Crédito	R\$494.920.520,54	20,00%	20,00%	0,01%	ENQUADRADO
-Limites - LE - CMN 4.661 - Art. 21 III 'd' - RF 20% Debêntures Capital Fechado	R\$494.920.520,54	20,00%	20,00%	0,00%	ENQUADRADO
-Limites - LE - CMN 4.661 - Art. 21 III 'e' - RF 20% FIDC, FIC FIDC, CCB, CCCB	R\$494.920.520,54	20,00%	20,00%	0,13%	ENQUADRADO
-Limites - LE - CMN 4.661 - Art. 21 III 'e' - RF 20% FIDC, FIC FIDC	R\$494.920.520,54	20,00%	20,00%	0,13%	ENQUADRADO
-Limites - LE - CMN 4.661 - Art. 21 III 'e' - RF 20% CCB, CCCB	R\$494.920.520,54	20,00%	20,00%	0,00%	ENQUADRADO
-Limites - LE - CMN 4.661 - Art. 21 III 'f' - RF 20% CPR/CDCA/CRA/WA	R\$494.920.520,54	20,00%	20,00%	0,00%	ENQUADRADO

DESCRIÇÃO	ALOCAÇÃO POR SEGMENTO				
	BASE	LIM. LEGISLAÇÃO	LIM. POLÍTICA	POSIÇÃO	SITUAÇÃO
RENDA VARIÁVEL	R\$				
-Limites - LE - CMN 4.661 - Art. 22 - RV 70% (Total)	R\$494.920.520,54	70,00%	10,00%	2,52%	ENQUADRADO
-Limites - LE - CMN 4.661 - Art. 22 - RV 70% (Cotas de Fundos)	R\$494.920.520,54	70,00%	70,00%	0,00%	ENQUADRADO
-Limites - LE - CMN 4.661 - Art. 22 I - RV 70% (Segmento especial)	R\$494.920.520,54	70,00%	10,00%	2,50%	ENQUADRADO
-Limites - LE - CMN 4.661 - Art. 22 II - RV 50% (Sem segmento especial)	R\$494.920.520,54	50,00%	10,00%	0,02%	ENQUADRADO
-Limites - LE - CMN 4.661 - Art. 22 III - RV 10% (BDR N II e N III)	R\$494.920.520,54	10,00%	10,00%	0,00%	ENQUADRADO
-Limites - LE - CMN 4.661 - Art. 22 IV - RV 3% (CONTRATOS FUTUROS DE OURO)	R\$494.920.520,54	3,00%	3,00%	0,00%	ENQUADRADO
ESTRUTURADO	R\$				
-Limites - LE - CMN 4.661 - Art. 23 - Estruturados 20% (Total)	R\$494.920.520,54	20,00%	15,00%	6,41%	ENQUADRADO
-Limites - LE - CMN 4.661 - Art. 23 I 'a' - Estruturados 15% (FIP Entid Invest)	R\$494.920.520,54	15,00%	15,00%	2,17%	ENQUADRADO
-Limites - LE - CMN 4.661 - Art. 23 I 'b' - Estruturados 15% (FIM / FIC FIM)	R\$494.920.520,54	15,00%	15,00%	4,25%	ENQUADRADO
-Limites - LE - CMN 4.661 - Art. 23 I 'c' - Mercado de Acesso 15%	R\$494.920.520,54	15,00%	15,00%	0,00%	ENQUADRADO
-Limites - LE - CMN 4.661 - Art. 23 II - Limites - OP - Estruturados COE (Cert Oper Estruturadas)	R\$494.920.520,54	10,00%	10,00%	0,00%	ENQUADRADO
IMOBILIÁRIO	R\$				
-Limites - LE - CMN 4.661 - Art. 24 - Segmento Imobiliário 20% (Total)	R\$494.920.520,54	20,00%	10,00%	1,93%	ENQUADRADO
-Limites - LE - CMN 4.661 - Art. 24 I - Imobiliários FII	R\$494.920.520,54	20,00%	10,00%	0,00%	ENQUADRADO
-Limites - LE - CMN 4.661 - Art. 24 II - Imobiliário CRI	R\$494.920.520,54	20,00%	10,00%	< 0,01%	ENQUADRADO
-Limites - LE - CMN 4.661 - Art. 24 III - Imobiliário CCI	R\$494.920.520,54	20,00%	10,00%	0,00%	ENQUADRADO
-Limites - LE - CMN 4.661 - Art. 37 § 4º - Imobiliário Estoque	R\$494.920.520,54	20,00%	10,00%	1,93%	ENQUADRADO

DESCRICÃO	ALOCAÇÃO POR SEGMENTO				
	BASE	LIM. LEGISLAÇÃO	LIM. POLÍTICA	POSIÇÃO	SITUAÇÃO
PARTICIPANTES	R\$				
-Limites - LE - CMN 4.661 - Art. 25 - Operações com Participantes 15% (Total)	R\$494.920.520,54	15,00%	7,00%	2,90%	ENQUADRADO
-Limites - LE - CMN 4.661 - Art. 25 I - Participantes (Emprest Pessoais)	R\$494.920.520,54	15,00%	7,00%	2,90%	ENQUADRADO
-Limites - LE - CMN 4.661 - Art. 25 II - Participantes (Financ Imobiliários)	R\$494.920.520,54	15,00%	7,00%	0,00%	ENQUADRADO
EXTERIOR	R\$				
-Limites - LE - CMN 4.661 - Art. 26 - Exterior 10% (Total)	R\$494.920.520,54	10,00%	5,00%	1,20%	ENQUADRADO
-Limites - LE - CMN 4.661 - Art. 26 I - Investimentos no Exterior - FI e FIC DIV EXT	R\$494.920.520,54	10,00%	5,00%	0,00%	ENQUADRADO
-Limites - LE - CMN 4.661 - Art. 26 II - Investimentos no Exterior - ETFs IND EXT	R\$494.920.520,54	10,00%	5,00%	0,00%	ENQUADRADO
-Limites - LE - CMN 4.661 - Art. 26 III e IV - Investimento no Exterior - FDO INV EXT (sufixo)	R\$494.920.520,54	10,00%	5,00%	1,07%	ENQUADRADO
-Limites - LE - CMN 4.661 - Art. 26 V - BDR N1 / FIA BDR N1	R\$494.920.520,54	10,00%	5,00%	0,00%	ENQUADRADO
-Limites - LE - CMN 4.661 - Art. 26 VI - Outros Ativos Financeiros no Exterior	R\$494.920.520,54	10,00%	5,00%	0,13%	ENQUADRADO
OUTROS	R\$				
Outros Ativos e Caixa	R\$494.920.520,54	--	--	0,38%	--

Mais
+ Previdência
Para todos os momentos da vida.

*ALOCAÇÃO POR EMISSOR
PLANO DE BENEFÍCIOS*

Janeiro/2022

DESCRICÃO	ALOCÇÃO POR EMISSOR				
	BASE	LIM. LEGISLAÇÃO	LIM. POLÍTICA	POSIÇÃO	SITUAÇÃO
EMISSOR TESOURO NACIONAL	R\$				
SECRETARIA TESOURO NACIONAL STNC	R\$494.920.520,54	100,00%	100,00%	82,67%	ENQUADRADO
EMISSOR INSTITUIÇÃO FINANCEIRA	R\$				
BANCO ITAU S/A BITA	R\$494.920.520,54	20,00%	20,00%	0,24%	ENQUADRADO
BANCO BTG PACTUAL S.A BPAC	R\$494.920.520,54	20,00%	20,00%	0,13%	ENQUADRADO
BRADTER BBDC	R\$494.920.520,54	20,00%	20,00%	0,05%	ENQUADRADO
BCO BRASIL SA BBAS	R\$494.920.520,54	20,00%	20,00%	0,04%	ENQUADRADO
ITAU UNIBANCO HOLDING SA ITUB	R\$494.920.520,54	20,00%	20,00%	0,04%	ENQUADRADO
BCO SAFRA SA BSAF	R\$494.920.520,54	20,00%	20,00%	0,02%	ENQUADRADO
BANCO PAN S.A BPAN	R\$494.920.520,54	20,00%	20,00%	0,02%	ENQUADRADO
BANCO INTER SA BIDI	R\$494.920.520,54	20,00%	20,00%	0,02%	ENQUADRADO
BCO COOPERATIVO SICREDI SA BANSICREDI SCDI	R\$494.920.520,54	20,00%	20,00%	0,02%	ENQUADRADO
BANCO VOTORANTIM BEVE	R\$494.920.520,54	20,00%	20,00%	0,01%	ENQUADRADO
BCO DAYCOVAL SA DAYC	R\$494.920.520,54	20,00%	20,00%	0,01%	ENQUADRADO
BANCO C6 S.A. BCOC	R\$494.920.520,54	20,00%	20,00%	0,01%	ENQUADRADO
BCO CNH CAPITAL SA CNHC	R\$494.920.520,54	20,00%	20,00%	< 0,01%	ENQUADRADO
BANCO INDUSTRIAL BRASIL SA BIND	R\$494.920.520,54	20,00%	20,00%	< 0,01%	ENQUADRADO
PARANA BCO SA PRBC	R\$494.920.520,54	20,00%	20,00%	< 0,01%	ENQUADRADO
BCO MERCEDES BENZ BRASIL SA DCLS	R\$494.920.520,54	20,00%	20,00%	< 0,01%	ENQUADRADO
BCO SOFISA SA SFSA	R\$494.920.520,54	20,00%	20,00%	< 0,01%	ENQUADRADO
BANCO YAMAHA MOTOR BRASIL S.A. YAHA	R\$494.920.520,54	20,00%	20,00%	< 0,01%	ENQUADRADO
BANCO ABC ABCB	R\$494.920.520,54	20,00%	20,00%	< 0,01%	ENQUADRADO
BCO ALFA INVEST SA (EX BCO REAL INVEST SA) BRIV	R\$494.920.520,54	20,00%	20,00%	< 0,01%	ENQUADRADO
BCO TOYOTA BRASIL SA BTOY	R\$494.920.520,54	20,00%	20,00%	< 0,01%	ENQUADRADO
BCO BBM SA BBHI	R\$494.920.520,54	20,00%	20,00%	< 0,01%	ENQUADRADO
CAIXA ECONOMICA FEDERAL CEF BCEF	R\$494.920.520,54	20,00%	20,00%	< 0,01%	ENQUADRADO
BCO NORDESTE BRASIL SA BNBR	R\$494.920.520,54	20,00%	20,00%	< 0,01%	ENQUADRADO
OMNI BANCO SA BPEC	R\$494.920.520,54	20,00%	20,00%	< 0,01%	ENQUADRADO
BCO RODOBENS S.A BRED	R\$494.920.520,54	20,00%	20,00%	< 0,01%	ENQUADRADO
BCO BMG SA BMGB	R\$494.920.520,54	20,00%	20,00%	< 0,01%	ENQUADRADO
BANCO RCI BRASIL SA CAMR	R\$494.920.520,54	20,00%	20,00%	< 0,01%	ENQUADRADO
BCO GMAC SA BCGM	R\$494.920.520,54	20,00%	20,00%	< 0,01%	ENQUADRADO

ALOCAÇÃO POR EMISSOR

DESCRIÇÃO	BASE	LIM. LEGISLAÇÃO	LIM. POLÍTICA	POSIÇÃO	SITUAÇÃO
BCO ORIGINAL SA BMTN	R\$494.920.520,54	20,00%	20,00%	< 0,01%	ENQUADRADO
EMISSION CIA ABERTAS	R\$				
VALE SA VALE	R\$494.920.520,54	10,00%	10,00%	0,20%	ENQUADRADO
ENEVA S.A ENEV	R\$494.920.520,54	10,00%	10,00%	0,13%	ENQUADRADO
NEOENERGIA S.A. NEOF	R\$494.920.520,54	10,00%	10,00%	0,13%	ENQUADRADO
AES TIETE ENERGIA SA TIET	R\$494.920.520,54	10,00%	10,00%	0,10%	ENQUADRADO
IRB BRASIL RESSEGUROS SA IRBR	R\$494.920.520,54	10,00%	10,00%	0,08%	ENQUADRADO
ENERGISA SA ENGI	R\$494.920.520,54	10,00%	10,00%	0,07%	ENQUADRADO
COPEL GERACAO TRANSMISSAO SA CPGT	R\$494.920.520,54	10,00%	10,00%	0,07%	ENQUADRADO
TRANSMISSORA ALIANCA ENERGIA ELETRICA SA TAEF	R\$494.920.520,54	10,00%	10,00%	0,05%	ENQUADRADO
ELETROPAULO METROPOLITANA ELETRICIDADE SAO PAULO SA ELPL	R\$494.920.520,54	10,00%	10,00%	0,04%	ENQUADRADO
CIA GAS SAO PAULO COMGAS CGAS	R\$494.920.520,54	10,00%	10,00%	0,03%	ENQUADRADO
SABER SERVICOS EDUCACIONAIS SA SSED	R\$494.920.520,54	10,00%	10,00%	0,02%	ENQUADRADO
CENTRAIS ELETRICAS BRASILEIRA SA ELETROBRAS ELET	R\$494.920.520,54	10,00%	10,00%	0,02%	ENQUADRADO
RIO PARANAPANEMA ENERGIA SA GEPA	R\$494.920.520,54	10,00%	10,00%	0,02%	ENQUADRADO
RODOVIAS COLINAS SA COLN	R\$494.920.520,54	10,00%	10,00%	0,02%	ENQUADRADO
SANEAMENTO GOIAS SA SANEAGO SNGO	R\$494.920.520,54	10,00%	10,00%	0,02%	ENQUADRADO
VIX LOGISTICA SA VIXL	R\$494.920.520,54	10,00%	10,00%	0,02%	ENQUADRADO
LIGHT SERVICOS ELETRICIDADE SA LIGH	R\$494.920.520,54	10,00%	10,00%	0,01%	ENQUADRADO
AEGEA SANEAMENTO PARTICIPACOES SA AEGP	R\$494.920.520,54	10,00%	10,00%	0,01%	ENQUADRADO
ENTREVIAS CONCESSIONARIA RODOVIAS S.A ENTV	R\$494.920.520,54	10,00%	10,00%	0,01%	ENQUADRADO
MOVIDA PARTICIPACOES MOVI	R\$494.920.520,54	10,00%	10,00%	0,01%	ENQUADRADO
SMARTFIT ESCOLA GINASTICA DANCA SA SMFT	R\$494.920.520,54	10,00%	10,00%	0,01%	ENQUADRADO
CEMIG DISTRIBUICAO SA CMGD	R\$494.920.520,54	10,00%	10,00%	0,01%	ENQUADRADO
GUARARAPES CONFECÇÕES SA (EX CONFECÇÕES GUARARAPES SA) GUAR	R\$494.920.520,54	10,00%	10,00%	0,01%	ENQUADRADO
AUTOPISTA REGIS BITTENCOURT SA APRB	R\$494.920.520,54	10,00%	10,00%	< 0,01%	ENQUADRADO
COSAN LOGISTICA SA RLOG	R\$494.920.520,54	10,00%	10,00%	< 0,01%	ENQUADRADO
BRK AMBIENTAL PARTICIPACOES S.A. BRKP	R\$494.920.520,54	10,00%	10,00%	< 0,01%	ENQUADRADO
CONCESSIONARIA RODOVIAS OESTE SAO PAULO VIAOESTE SA VOES	R\$494.920.520,54	10,00%	10,00%	< 0,01%	ENQUADRADO
C&A MODAS S.A. CEAB	R\$494.920.520,54	10,00%	10,00%	< 0,01%	ENQUADRADO
ECORODOVIAS CONCESSOES SERVICOS SA ERDV	R\$494.920.520,54	10,00%	10,00%	< 0,01%	ENQUADRADO
EQUATORIAL PARÁ DISTRIBUIDORA DE ENERGIA S.A. EQPA	R\$494.920.520,54	10,00%	10,00%	< 0,01%	ENQUADRADO

ALOCAÇÃO POR EMISSOR

DESCRIÇÃO	BASE	LIM. LEGISLAÇÃO	LIM. POLÍTICA	POSIÇÃO	SITUAÇÃO
OMEGA GERACAO SA OMGE	R\$494.920.520,54	10,00%	10,00%	< 0,01%	ENQUADRADO
EDP ESPIRITO SANTO DISTRIBUICAO DE ENERGIA S.A. ESCE	R\$494.920.520,54	10,00%	10,00%	< 0,01%	ENQUADRADO
LOJAS RENNER SA LREN	R\$494.920.520,54	10,00%	10,00%	< 0,01%	ENQUADRADO
SBF COMÉRCIO DE PRODUTOS ESPORTIVOS S.A. SBFC	R\$494.920.520,54	10,00%	10,00%	< 0,01%	ENQUADRADO
COMPANHIA SANEAMENTO BASICO ESTADO SAO PAULO SABESP SBSP	R\$494.920.520,54	10,00%	10,00%	< 0,01%	ENQUADRADO
BCBF PARTICIPACOES S.A BCBF	R\$494.920.520,54	10,00%	10,00%	< 0,01%	ENQUADRADO
CONCESSIONARIA RODOVIAS INTERIOR PAULISTA SA IVIA	R\$494.920.520,54	10,00%	10,00%	< 0,01%	ENQUADRADO
IGUATEMI EMPRESA SHOPPING CENTERS SA IGTA	R\$494.920.520,54	10,00%	10,00%	< 0,01%	ENQUADRADO
COSAN SA CSAN	R\$494.920.520,54	10,00%	10,00%	< 0,01%	ENQUADRADO
COMPANHIA BRASILEIRA DISTRIBUICAO PCAR	R\$494.920.520,54	10,00%	10,00%	< 0,01%	ENQUADRADO
DIAGNOSTICOS AMERICA SA DASA	R\$494.920.520,54	10,00%	10,00%	< 0,01%	ENQUADRADO
OURO VERDE LOCACAO SERVICO S.A OVSA	R\$494.920.520,54	10,00%	10,00%	< 0,01%	ENQUADRADO
CEMIG GERACAO TRANSMISSAO SA CMGT	R\$494.920.520,54	10,00%	10,00%	< 0,01%	ENQUADRADO
COMPANHIA LOCAÇÃO AMÉRICAS LCAM	R\$494.920.520,54	10,00%	10,00%	< 0,01%	ENQUADRADO
CONCESSIONARIA ROTA BANDEIRAS SA CRBD	R\$494.920.520,54	10,00%	10,00%	< 0,01%	ENQUADRADO
CONCESSAO METROVIARIA RIO JANEIRO SA MGPR	R\$494.920.520,54	10,00%	10,00%	< 0,01%	ENQUADRADO
IGUA SANEAMENTO SA IGSN	R\$494.920.520,54	10,00%	10,00%	< 0,01%	ENQUADRADO
CIA RIOGRANDENSE SANEAMENTO CORSAN RSAN	R\$494.920.520,54	10,00%	10,00%	< 0,01%	ENQUADRADO
ELDORADO BRASIL CELULOSE SA ELDC	R\$494.920.520,54	10,00%	10,00%	< 0,01%	ENQUADRADO
ENERGISA TRANSMISSÃO DE ENERGIA S.A. ETEN	R\$494.920.520,54	10,00%	10,00%	< 0,01%	ENQUADRADO
DESKTOP S.A. DESK	R\$494.920.520,54	10,00%	10,00%	< 0,01%	ENQUADRADO
SYN PROP E TECH S.A. CCPR	R\$494.920.520,54	10,00%	10,00%	< 0,01%	ENQUADRADO
BR MALLS PARTICIPACOES SA BRML	R\$494.920.520,54	10,00%	10,00%	< 0,01%	ENQUADRADO
AERIS INDÚSTRIA E COMÉRCIO DE EQUIPAMENTOS PARA GERAÇÃO DE ENERGIA S.A. AERI	R\$494.920.520,54	10,00%	10,00%	< 0,01%	ENQUADRADO
CONCESSIONARIA AUTO RAPOSO TAVARES SA RPTA	R\$494.920.520,54	10,00%	10,00%	< 0,01%	ENQUADRADO
USINAS SIDERURGICAS MINAS GERAIS SA USIMINAS USIM	R\$494.920.520,54	10,00%	10,00%	< 0,01%	ENQUADRADO
SIMPAR S.A. SIMH	R\$494.920.520,54	10,00%	10,00%	< 0,01%	ENQUADRADO
LM TRANSPORTE INTERESTADUAIS SERVICO COMERCIO S.A LMTP	R\$494.920.520,54	10,00%	10,00%	< 0,01%	ENQUADRADO
CONTOUR GLOBAL BRASIL PARTICIPACOES SA CGBP	R\$494.920.520,54	10,00%	10,00%	< 0,01%	ENQUADRADO
VAMOS LOCACAO DE CAMINHOS, MAQUINAS E EQUIPAMENTOS S.A. VAMO	R\$494.920.520,54	10,00%	10,00%	< 0,01%	ENQUADRADO
AGUAS TERESINA SANEAMENTO SPE SA GSTS	R\$494.920.520,54	10,00%	10,00%	< 0,01%	ENQUADRADO
CIA SANEAMENTO MINAS GERAIS COPASA MG CSMG	R\$494.920.520,54	10,00%	10,00%	< 0,01%	ENQUADRADO

ALOCAÇÃO POR EMISSOR

DESCRIÇÃO	BASE	LIM. LEGISLAÇÃO	LIM. POLÍTICA	POSIÇÃO	SITUAÇÃO
TERMOPERNAMBUCO SA TMPE	R\$494.920.520,54	10,00%	10,00%	< 0,01%	ENQUADRADO
BR PROPERTIES SA BRPR	R\$494.920.520,54	10,00%	10,00%	< 0,01%	ENQUADRADO
CCR SA CCRO	R\$494.920.520,54	10,00%	10,00%	< 0,01%	ENQUADRADO
REDE D OR SAO LUIZ SA RDOR	R\$494.920.520,54	10,00%	10,00%	< 0,01%	ENQUADRADO
BK BRASIL OPERACAO ASSESSORIA RESTAURANTES SA BKBR	R\$494.920.520,54	10,00%	10,00%	< 0,01%	ENQUADRADO
SENDAS DISTRIBUIDORA S.A. ASAI	R\$494.920.520,54	10,00%	10,00%	< 0,01%	ENQUADRADO
CIA ENERGETICA CEARA COELCE COCE	R\$494.920.520,54	10,00%	10,00%	< 0,01%	ENQUADRADO
UNIDAS SA UNID	R\$494.920.520,54	10,00%	10,00%	< 0,01%	ENQUADRADO
PETROLEO BRASILEIRO SA PETROBRAS PETR	R\$494.920.520,54	10,00%	10,00%	< 0,01%	ENQUADRADO
UNIPAR CARBOCLORO SA UNIP	R\$494.920.520,54	10,00%	10,00%	< 0,01%	ENQUADRADO
NORTE ENERGIA SA NTEN	R\$494.920.520,54	10,00%	10,00%	< 0,01%	ENQUADRADO
SUL AMERICA SA SULA	R\$494.920.520,54	10,00%	10,00%	< 0,01%	ENQUADRADO
PARANAGUA SANEAMENTO SA PASN	R\$494.920.520,54	10,00%	10,00%	< 0,01%	ENQUADRADO
SONAE SIERRA BRASIL S/A SSBR	R\$494.920.520,54	10,00%	10,00%	< 0,01%	ENQUADRADO
VENTOS DO SUL ENERGIA S.A. VSUL	R\$494.920.520,54	10,00%	10,00%	< 0,01%	ENQUADRADO
ARMAC LOCAÇÃO, LOGÍSTICA E SERVIÇOS S.A. ARML	R\$494.920.520,54	10,00%	10,00%	< 0,01%	ENQUADRADO
RGE SUL DISTRIBUIDORA ENERGIA SA AESL	R\$494.920.520,54	10,00%	10,00%	< 0,01%	ENQUADRADO
AGUAS GUARIROBA SA GRRB	R\$494.920.520,54	10,00%	10,00%	< 0,01%	ENQUADRADO
GERDAU SA GGBR	R\$494.920.520,54	10,00%	10,00%	< 0,01%	ENQUADRADO
ELEKTRO REDES S.A. EKTR	R\$494.920.520,54	10,00%	10,00%	< 0,01%	ENQUADRADO
SUZANO S.A. SUZB	R\$494.920.520,54	10,00%	10,00%	< 0,01%	ENQUADRADO
RODOVIAS DO BRASIL HOLDING S.A. RODB	R\$494.920.520,54	10,00%	10,00%	< 0,01%	ENQUADRADO
CAMIL ALIMENTOS SA CAML	R\$494.920.520,54	10,00%	10,00%	< 0,01%	ENQUADRADO
CIA SIDERURGICA NACIONAL CSNA	R\$494.920.520,54	10,00%	10,00%	< 0,01%	ENQUADRADO
ALUPAR INVESTIMENTO S.A ALUP	R\$494.920.520,54	10,00%	10,00%	< 0,01%	ENQUADRADO
ENERGISA MATO GROSSO DISTRIBUIDORA ENERGIA SA ENMT	R\$494.920.520,54	10,00%	10,00%	< 0,01%	ENQUADRADO
CONCESSIONARIA RODOVIAS AYRTON SENNA CARVALHO PINTO SA ECOPISTAS ASCP	R\$494.920.520,54	10,00%	10,00%	< 0,01%	ENQUADRADO
MULTIPLAN EMPREENDIMENTOS IMOBILIARIOS SA MULT	R\$494.920.520,54	10,00%	10,00%	< 0,01%	ENQUADRADO
CAGECE CIA AGUA ESGOTO CEARA CAEC	R\$494.920.520,54	10,00%	10,00%	< 0,01%	ENQUADRADO
CIA ESTADUAL DISTRIBUICAO ENERGIA ELETRICA CEEE-D CEED	R\$494.920.520,54	10,00%	10,00%	< 0,01%	ENQUADRADO
ECO SECURITIZADORA DIREITOS CREDITORIOS AGRONEGOCIO SA ECOA	R\$494.920.520,54	10,00%	10,00%	< 0,01%	ENQUADRADO
TRISUL SA TRIS	R\$494.920.520,54	10,00%	10,00%	< 0,01%	ENQUADRADO

ALOCAÇÃO POR EMISSOR

DESCRIÇÃO	BASE	LIM. LEGISLAÇÃO	LIM. POLÍTICA	POSIÇÃO	SITUAÇÃO
HAPVIDA PARTICIPACOES INVESTIMENTO SA HAPV	R\$494.920.520,54	10,00%	10,00%	< 0,01%	ENQUADRADO
ALGAR TELECOM SA ALGT	R\$494.920.520,54	10,00%	10,00%	< 0,01%	ENQUADRADO
VIRGO COMPANHIA DE SECURITIZAÇÃO IMWL	R\$494.920.520,54	10,00%	10,00%	< 0,01%	ENQUADRADO
AMERICANAS S.A AMER	R\$494.920.520,54	10,00%	10,00%	< 0,01%	ENQUADRADO
MAGAZINE LUIZA SA MGLU	R\$494.920.520,54	10,00%	10,00%	< 0,01%	ENQUADRADO
SANTO ANTONIO ENERGIA SA STEN	R\$494.920.520,54	10,00%	10,00%	< 0,01%	ENQUADRADO
VLI MULTIMODAL S.A VLIM	R\$494.920.520,54	10,00%	10,00%	< 0,01%	ENQUADRADO
IOCHPE MAXION SA MYPK	R\$494.920.520,54	10,00%	10,00%	< 0,01%	ENQUADRADO
CYRELA BRAZIL REALTY SA EMPREENDIMENTOS PARTICIPACOES CYRE	R\$494.920.520,54	10,00%	10,00%	< 0,01%	ENQUADRADO
EQUATORIAL ENERGIA SA EQTL	R\$494.920.520,54	10,00%	10,00%	< 0,01%	ENQUADRADO
CONSTRUTORA TENDA SA TEND	R\$494.920.520,54	10,00%	10,00%	< 0,01%	ENQUADRADO
EMPREENDIMENTOS PAGUE MENOS SA PGMN	R\$494.920.520,54	10,00%	10,00%	< 0,01%	ENQUADRADO
MINERVA SA BEEF	R\$494.920.520,54	10,00%	10,00%	< 0,01%	ENQUADRADO
CURY CONSTRUTORA E INCORPORADORA LTDA. CURY	R\$494.920.520,54	10,00%	10,00%	< 0,01%	ENQUADRADO
KALLAS INCORPORACOES CONSTRUÇOES SA KLAS	R\$494.920.520,54	10,00%	10,00%	< 0,01%	ENQUADRADO
CIA PIRATININGA FORÇA LUZ CPFP	R\$494.920.520,54	10,00%	10,00%	< 0,01%	ENQUADRADO
COMPANHIA SANEAMENTO PARANA SANEPAR SAPR	R\$494.920.520,54	10,00%	10,00%	< 0,01%	ENQUADRADO
RUMO MALHA PAULISTA S/A GASC	R\$494.920.520,54	10,00%	10,00%	< 0,01%	ENQUADRADO
UTE GNA I GERAÇÃO DE ENERGIA S.A. UNEG	R\$494.920.520,54	10,00%	10,00%	< 0,01%	ENQUADRADO
MOVIDA LOCAÇÃO VEICULOS SA MVLV	R\$494.920.520,54	10,00%	10,00%	< 0,01%	ENQUADRADO
ECHOENERGIA PARTICIPACOES SA ECHP	R\$494.920.520,54	10,00%	10,00%	< 0,01%	ENQUADRADO
DIRECIONAL ENGENHARIA SA DIRR	R\$494.920.520,54	10,00%	10,00%	< 0,01%	ENQUADRADO
CACHOEIRA PAULISTA TRANSMISSORA ENERGIA SA CPTE	R\$494.920.520,54	10,00%	10,00%	< 0,01%	ENQUADRADO
KLABIN SA KLBN	R\$494.920.520,54	10,00%	10,00%	< 0,01%	ENQUADRADO
COMPANHIA PROVÍNCIA DE SECURITIZAÇÃO PVSC	R\$494.920.520,54	10,00%	10,00%	< 0,01%	ENQUADRADO
MRV ENGENHARIA PARTICIPACOES SA MRVE	R\$494.920.520,54	10,00%	10,00%	< 0,01%	ENQUADRADO
ANEMUS WIND HOLDING S.A. ANEM	R\$494.920.520,54	10,00%	10,00%	< 0,01%	ENQUADRADO
BRISANET SERVIÇOS DE TELECOMUNICAÇÕES S.A. BRST	R\$494.920.520,54	10,00%	10,00%	< 0,01%	ENQUADRADO
AMBIPAR PARTICIPAÇÕES E EMPREENDIMENTOS S.A AMBP	R\$494.920.520,54	10,00%	10,00%	< 0,01%	ENQUADRADO
BRF SA BRFS	R\$494.920.520,54	10,00%	10,00%	< 0,01%	ENQUADRADO
ITAUSA SA ITSA	R\$494.920.520,54	10,00%	10,00%	< 0,01%	ENQUADRADO
COPEL DISTRIBUICAO SA CPLD	R\$494.920.520,54	10,00%	10,00%	< 0,01%	ENQUADRADO

ALOCAÇÃO POR EMISSOR

DESCRIÇÃO	BASE	LIM. LEGISLAÇÃO	LIM. POLÍTICA	POSIÇÃO	SITUAÇÃO
EDP SAO PAULO DISTRIBUIDORA ENERGIA S.A. EBEN	R\$494.920.520,54	10,00%	10,00%	< 0,01%	ENQUADRADO
MRS LOGISTICA SA MRSA	R\$494.920.520,54	10,00%	10,00%	< 0,01%	ENQUADRADO
OPEA SECURITIZADORA S.A. RBRA	R\$494.920.520,54	10,00%	10,00%	< 0,01%	ENQUADRADO
CIA CATARINENSE AGUAS SANEAMENTO CASAN CASN	R\$494.920.520,54	10,00%	10,00%	< 0,01%	ENQUADRADO
COMPASS GÁS E ENERGIA S.A. PASS	R\$494.920.520,54	10,00%	10,00%	< 0,01%	ENQUADRADO
TUCANO HOLDINGS III S.A. TNHL	R\$494.920.520,54	10,00%	10,00%	< 0,01%	ENQUADRADO
RAIA DROGASIL SA RADL	R\$494.920.520,54	10,00%	10,00%	< 0,01%	ENQUADRADO
DIMED SA (EX PANVEL SA DROGARIAS FARMACIAS) PNVL	R\$494.920.520,54	10,00%	10,00%	< 0,01%	ENQUADRADO
ENERGISA MINAS GERAIS DISTRIBUIDORA ENERGIA SA FLCL	R\$494.920.520,54	10,00%	10,00%	< 0,01%	ENQUADRADO
COLOMBO AGROINDÚSTRIA S/A CLAG	R\$494.920.520,54	10,00%	10,00%	< 0,01%	ENQUADRADO
ENERGISA PARAIBA DISTRIBUIDORA ENERGIA SA SAEL	R\$494.920.520,54	10,00%	10,00%	< 0,01%	ENQUADRADO
LOCALIZA RENT A CAR SA RENT	R\$494.920.520,54	10,00%	10,00%	< 0,01%	ENQUADRADO
LOCALIZA FLEET SA TFLE	R\$494.920.520,54	10,00%	10,00%	< 0,01%	ENQUADRADO
COMPANHIA SECURITIZADORA DE CREDITOS FINANCEIROS VERT-GYRA GYRA	R\$494.920.520,54	10,00%	10,00%	< 0,01%	ENQUADRADO
FLEURY SA FLRY	R\$494.920.520,54	10,00%	10,00%	< 0,01%	ENQUADRADO
CIA ELETRICIDADE ESTADO BAHIA COELBA CEEB	R\$494.920.520,54	10,00%	10,00%	< 0,01%	ENQUADRADO
ENERGISA MATO GROSSO SUL - DISTRIBUIDORA ENERGIA S.A ENER	R\$494.920.520,54	10,00%	10,00%	< 0,01%	ENQUADRADO
MAESTRO LOCADORA VEICULOS SA MSRO	R\$494.920.520,54	10,00%	10,00%	< 0,01%	ENQUADRADO
CIA PARANAENSE ENERGIA COPEL CPLE	R\$494.920.520,54	10,00%	10,00%	< 0,01%	ENQUADRADO
ACUCAREIRA QUATA S.A. QUAT	R\$494.920.520,54	10,00%	10,00%	< 0,01%	ENQUADRADO
NATURA COSMETICOS SA NATU	R\$494.920.520,54	10,00%	10,00%	< 0,01%	ENQUADRADO

ALOCAÇÃO POR EMISSOR

DESCRIÇÃO	BASE	LIM. LEGISLAÇÃO	LIM. POLÍTICA	POSIÇÃO	SITUAÇÃO
EMISSOR FUNDO DE ÍNDICE RF TÍTULO PÚBLICO	R\$				
Nenhum Ativo Enquadrado na Regra.	--	--	--	--	--
EMISSOR TESOURO ESTADUAL E MUNICIPAL	R\$				
Nenhum Ativo Enquadrado na Regra.	--	--	--	--	--
EMISSOR ORGANISMO MULTILATERAL	R\$				
Nenhum Ativo Enquadrado na Regra.	--	--	--	--	--
EMISSOR DEBENTURES INFRAESTRUTURA	R\$				
ENEVA S.A ENEV	R\$494.920.520,54	10,00%	10,00%	0,12%	ENQUADRADO
NEOENERGIA S.A. NEOE	R\$494.920.520,54	10,00%	10,00%	0,12%	ENQUADRADO
AES TIETE ENERGIA SA TIET	R\$494.920.520,54	10,00%	10,00%	0,10%	ENQUADRADO
COPEL GERACAO TRANSMISSAO SA CPGT	R\$494.920.520,54	10,00%	10,00%	0,07%	ENQUADRADO
ELETROPAULO METROPOLITANA ELETRICIDADE SAO PAULO SA ELPL	R\$494.920.520,54	10,00%	10,00%	0,04%	ENQUADRADO
CIA GAS SAO PAULO COMGAS CGAS	R\$494.920.520,54	10,00%	10,00%	0,03%	ENQUADRADO
ENTREVIAS CONCESSIONARIA RODOVIAS S.A ENTV	R\$494.920.520,54	10,00%	10,00%	0,01%	ENQUADRADO
CONCESSAO METROVIARIA RIO JANEIRO SA MGPR	R\$494.920.520,54	10,00%	10,00%	< 0,01%	ENQUADRADO
CONCESSIONARIA AUTO RAPOSO TAVARES SA RPTA	R\$494.920.520,54	10,00%	10,00%	< 0,01%	ENQUADRADO
NORTE ENERGIA SA NTEN	R\$494.920.520,54	10,00%	10,00%	< 0,01%	ENQUADRADO
PARANAGUA SANEAMENTO SA PASN	R\$494.920.520,54	10,00%	10,00%	< 0,01%	ENQUADRADO
SANTO ANTONIO ENERGIA SA STEN	R\$494.920.520,54	10,00%	10,00%	< 0,01%	ENQUADRADO
VLI MULTIMODAL S.A VLIM	R\$494.920.520,54	10,00%	10,00%	< 0,01%	ENQUADRADO
UTE GNA I GERAÇÃO DE ENERGIA S.A. UNEG	R\$494.920.520,54	10,00%	10,00%	< 0,01%	ENQUADRADO
ECHOENERGIA PARTICIPACOES SA ECHP	R\$494.920.520,54	10,00%	10,00%	< 0,01%	ENQUADRADO
ANEMUS WIND HOLDING S.A. ANEM	R\$494.920.520,54	10,00%	10,00%	< 0,01%	ENQUADRADO
BRISANET SERVIÇOS DE TELECOMUNICAÇÕES S.A. BRST	R\$494.920.520,54	10,00%	10,00%	< 0,01%	ENQUADRADO
ENERGISA MATO GROSSO DISTRIBUIDORA ENERGIA SA ENMT	R\$494.920.520,54	10,00%	10,00%	< 0,01%	ENQUADRADO
COPEL DISTRIBUICAO SA CPLD	R\$494.920.520,54	10,00%	10,00%	< 0,01%	ENQUADRADO
CIA ESTADUAL DISTRIBUICAO ENERGIA ELETRICA CEEE-D CEED	R\$494.920.520,54	10,00%	10,00%	< 0,01%	ENQUADRADO
TUCANO HOLDINGS III S.A. TNHL	R\$494.920.520,54	10,00%	10,00%	< 0,01%	ENQUADRADO
COLOMBO AGROINDÚSTRIA S/A CLAG	R\$494.920.520,54	10,00%	10,00%	< 0,01%	ENQUADRADO
ACUCAREIRA QUATA S.A. QUAT	R\$494.920.520,54	10,00%	10,00%	< 0,01%	ENQUADRADO
LIGHT SERVICOS ELETRICIDADE SA LIGH	R\$494.920.520,54	10,00%	10,00%	< 0,01%	ENQUADRADO

DESCRICOÃO	ALOCAÇÃO POR EMISSOR				
	BASE	LIM. LEGISLAÇÃO	LIM. POLÍTICA	POSIÇÃO	SITUAÇÃO
EMISSOR CPR, CDCA, CRA, WA	R\$				
ECO SECURITIZADORA DIREITOS CREDITORIOS AGRONEGOCIO SA ECOA	R\$494.920.520,54	10,00%	10,00%	< 0,01%	ENQUADRADO
VIRGO COMPANHIA DE SECURITIZAÇÃO IMWL	R\$494.920.520,54	10,00%	10,00%	< 0,01%	ENQUADRADO
COMPANHIA PROVÍNCIA DE SECURITIZAÇÃO PVSC	R\$494.920.520,54	10,00%	10,00%	< 0,01%	ENQUADRADO
OPEA SECURITIZADORA S.A. RBRA	R\$494.920.520,54	10,00%	10,00%	< 0,01%	ENQUADRADO
EMISSOR FIDC, FIC FIDC	R\$				
FUNDO DE INVESTIMENTO EM DIREITOS CREDITÓRIOS CIELO EMISSORES II 089G	R\$494.920.520,54	10,00%	10,00%	0,02%	ENQUADRADO
FUNDO INVESTIMENTO DIREITOS CREDITORIOS CREDZ CRDZ	R\$494.920.520,54	10,00%	10,00%	0,02%	ENQUADRADO
FUNDO DE INVESTIMENTO DIREITOS CREDITORIOS - VERDECARD VDCR	R\$494.920.520,54	10,00%	10,00%	0,01%	ENQUADRADO
CHEMICAL X FUNDO INVESTIMENTO DIREITOS CREDITORIOS INDUSTRIA PETROQUIMICA CHMI	R\$494.920.520,54	10,00%	10,00%	< 0,01%	ENQUADRADO
CELG DISTRIBUICAO FUNDO INVESTIMENTO DIREITOS CREDITORIOS FCLG	R\$494.920.520,54	10,00%	10,00%	< 0,01%	ENQUADRADO
FUNDO DE INVESTIMENTO EM DIREITOS CREDITÓRIOS FARM SYNGENTA AGRONEGÓCIO I 032X	R\$494.920.520,54	10,00%	10,00%	< 0,01%	ENQUADRADO
FUNDO DE INVESTIMENTO EM DIREITOS CREDITÓRIOS IMPERIUM CCEAR 00TZ	R\$494.920.520,54	10,00%	10,00%	< 0,01%	ENQUADRADO
BR ELETRO FUNDO DE INVESTIMENTO EM DIREITOS CREDITORIOS 0402	R\$494.920.520,54	10,00%	10,00%	< 0,01%	ENQUADRADO
SUMUP I FUNDO DE INVESTIMENTO EM DIREITOS CREDITÓRIOS 081L	R\$494.920.520,54	10,00%	10,00%	< 0,01%	ENQUADRADO
FUNDO INVESTIMENTO DIREITOS CREDITORIOS SANEAMENTO GOIAS SA - INFRAESTRUTURA IV SNGS	R\$494.920.520,54	10,00%	10,00%	< 0,01%	ENQUADRADO
FUNDO DE INVESTIMENTO EM DIREITOS CREDITORIOS FACTA CONSIGNADO INSS 08D5	R\$494.920.520,54	10,00%	10,00%	< 0,01%	ENQUADRADO
FUNDO DE INVESTIMENTO EM DIREITOS CREDITÓRIOS ANGÁ SABEMI XI 081J	R\$494.920.520,54	10,00%	10,00%	< 0,01%	ENQUADRADO
RB CAPITAL CREDIT ALPHA STRATEGY I FUNDO DE INVESTIMENTO EM DIREITOS CREDITORIOS 08IL	R\$494.920.520,54	10,00%	10,00%	< 0,01%	ENQUADRADO
DELTA ENERGIA PRE-PAGAMENTO I - FUNDO DE INVESTIMENTO EM DIREITOS CREDITORIOS 03UA	R\$494.920.520,54	10,00%	10,00%	< 0,01%	ENQUADRADO
FIDC BRV – FUNDO DE INVESTIMENTO EM DIREITOS CREDITORIOS 09AJ	R\$494.920.520,54	10,00%	10,00%	< 0,01%	ENQUADRADO
DRIVER BRASIL FIVE BANCO VOLKSWAGEN FUNDO DE INVESTIMENTO EM DIREITOS CREDITÓRIOS	R\$494.920.520,54	10,00%	10,00%	< 0,01%	ENQUADRADO
LOTUS PERFORMANCE FUNDO INVEST DIREITOS CREDITORIOS MULTISSETORIAL LP FLTS	R\$494.920.520,54	10,00%	10,00%	< 0,01%	ENQUADRADO
FUNDO DE INVESTIMENTO EM DIREITOS CREDITÓRIOS GREEN ANGÁ-SOLFÁCIL GASF	R\$494.920.520,54	10,00%	10,00%	< 0,01%	ENQUADRADO
FUNDO DE INVESTIMENTO EM DIREITOS CREDITORIOS MULTISSETORIAL ONE7 LP VLCR	R\$494.920.520,54	10,00%	10,00%	< 0,01%	ENQUADRADO
FUNDO DE INVESTIMENTO EM DIREITOS CREDITORIOS SIMPAR 06E1	R\$494.920.520,54	10,00%	10,00%	< 0,01%	ENQUADRADO
FUNDO INVEST DIREITOS CREDITORIOS EMPIRICA SIFRA STAR ESS1	R\$494.920.520,54	10,00%	10,00%	< 0,01%	ENQUADRADO
FUNDO INVEST DIREITOS CREDITORIOS BRAZIL PLUS MULTSEGMENTOS BRPL	R\$494.920.520,54	10,00%	10,00%	< 0,01%	ENQUADRADO
CONSIGA MAIS FUNDO DE INVESTIMENTO EM DIREITOS CREDITORIOS 01Q8	R\$494.920.520,54	10,00%	10,00%	< 0,01%	ENQUADRADO
FIDC PRIO3 MARGIN LOAN – FUNDO DE INVESTIMENTO EM DIREITOS CREDITÓRIOS 097I	R\$494.920.520,54	10,00%	10,00%	< 0,01%	ENQUADRADO
RED ASSET FUNDO DE INVESTIMENTO EM DIREITOS CREDITORIOS REAL LONGO PRAZO REDC	R\$494.920.520,54	10,00%	10,00%	< 0,01%	ENQUADRADO
SOLAR FUNDO DE INVESTIMENTO EM DIREITOS CREDITÓRIOS NÃO PADRONIZADO MULTISSETORIAL 00OR	R\$494.920.520,54	10,00%	10,00%	< 0,01%	ENQUADRADO

DESCRÇÃO	ALOCÇÃO POR EMISSOR				
	BASE	LIM. LEGISLAÇÃO	LIM. POLÍTICA	POSIÇÃO	SITUAÇÃO
FUNDO INVESTIMENTO DIREITOS CREDITORIOS NAO PADRONIZADOS EMPIRICA SSPI PRECATORIOS FEDERAIS	R\$494.920.520,54	10,00%	10,00%	< 0,01%	ENQUADRADO
FIDC PARANA BANCO III FUNDO DE INVESTIMENTO EM DIREITOS CREDITÓRIOS 00QH	R\$494.920.520,54	10,00%	10,00%	< 0,01%	ENQUADRADO
FUNDO DE INVESTIMENTO EM DIREITOS CREDITÓRIOS ANGÁ CREDITAS CONSIGNADO PRIVADO 05ES	R\$494.920.520,54	10,00%	10,00%	< 0,01%	ENQUADRADO
FUNDO INVESTIMENTO DIREITOS CREDITORIOS EMPIRICA CREDITAS AUTO FDCE	R\$494.920.520,54	10,00%	10,00%	< 0,01%	ENQUADRADO
RNX FUNDO INVESTIMENTO DIREITOS CREDITÓRIOS MULTISSETORIAL LONGO PRAZO RNXF	R\$494.920.520,54	10,00%	10,00%	< 0,01%	ENQUADRADO
SB CREDITO FUNDO DE INVESTIMENTO EM DIREITOS CREDITORIOS MULTISSETORIAL SUR5	R\$494.920.520,54	10,00%	10,00%	< 0,01%	ENQUADRADO
MOBILEPAY CRÉDITO I FUNDO DE INVESTIMENTO EM DIREITOS CREDITÓRIOS MVPY	R\$494.920.520,54	10,00%	10,00%	< 0,01%	ENQUADRADO
FUNDO DE INVESTIMENTO EM DIREITOS CREDITORIOS EMPIRICA GALAPAGOS MI UTILIZADES 05Y4	R\$494.920.520,54	10,00%	10,00%	< 0,01%	ENQUADRADO
FUNDO DE INVESTIMENTO EM DIREITOS CREDITÓRIOS AG PARTICIPACOES 5 EMISSAO 03AU	R\$494.920.520,54	10,00%	10,00%	< 0,01%	ENQUADRADO
FUNDO DE INVESTIMENTO EM DIREITOS CREDITÓRIOS XPCE CRÉDITO MIDDLE 01G1	R\$494.920.520,54	10,00%	10,00%	< 0,01%	ENQUADRADO
DRIVER BRASIL FOUR BCO VW FUNDO DE INVESTIMENTO EM DIREITOS CREDITÓRIOS FINANCIAMENTO DE	R\$494.920.520,54	10,00%	10,00%	< 0,01%	ENQUADRADO
RED FUNDO INVEST DIREITOS CREDITORIOS MULTISSETORIAL LP RDFC	R\$494.920.520,54	10,00%	10,00%	< 0,01%	ENQUADRADO
FUNDO DE INVESTIMENTO EM DIREITOS CREDITORIOS DMCARD 01AJ	R\$494.920.520,54	10,00%	10,00%	< 0,01%	ENQUADRADO
FUNDO DE INVESTIMENTO EM DIREITOS CREDITÓRIOS ANGA SABEMI CONSIGNADOS X 00SX	R\$494.920.520,54	10,00%	10,00%	< 0,01%	ENQUADRADO
NAUTILUS FUNDO INVESTIMENTO DIREITOS CREDITORIOS NTLS	R\$494.920.520,54	10,00%	10,00%	< 0,01%	ENQUADRADO
FUNDO DE INVESTIMENTO EM DIREITOS CREDITÓRIOS CREDITAS AUTO VII 09S4	R\$494.920.520,54	10,00%	10,00%	< 0,01%	ENQUADRADO
FUNDO INVESTIMENTO DIREITOS CREDITORIOS ANGA SABEMI CONSIGNADOS IX ASBM	R\$494.920.520,54	10,00%	10,00%	< 0,01%	ENQUADRADO
FUNDO DE INVESTIMENTO EM DIREITOS CREDITORIOS CREDITAS AUTO IV FIVV	R\$494.920.520,54	10,00%	10,00%	< 0,01%	ENQUADRADO
CREDITO UNIVERSITARIO FUNDO INVESTIMENTO DIREITOS CREDITORIOS IDLQ	R\$494.920.520,54	10,00%	10,00%	< 0,01%	ENQUADRADO
FUNDO INVESTIMENTO DIREITOS CREDITORIOS NU FINU	R\$494.920.520,54	10,00%	10,00%	< 0,01%	ENQUADRADO
FUNDO DE INVESTIMENTO EM DIREITOS CREDITÓRIOS FORTBRASIL 000I	R\$494.920.520,54	10,00%	10,00%	< 0,01%	ENQUADRADO
RED PERFORMANCE RJ FUNDO INVEST DIREITOS CREDITORIOS NAO PADRONIZADOS RPRJ	R\$494.920.520,54	10,00%	10,00%	< 0,01%	ENQUADRADO
FUNDO INVESTIMENTO DIREITOS CREDITORIOS LF I FLFI	R\$494.920.520,54	10,00%	10,00%	0,00%	ENQUADRADO

ALOCAÇÃO POR EMISSOR

DESCRIÇÃO	BASE	LIM. LEGISLAÇÃO	LIM. POLÍTICA	POSIÇÃO	SITUAÇÃO
EMISSOR INST. FINANC / Ñ BANCÁRIAS					
	R\$				
PORTOSEG S/A CREDITO, FINANCIAMENTO E INVESTIMENTO PTSG	R\$494.920.520,54	10,00%	10,00%	0,01%	ENQUADRADO
MIDWAY CREDITO FINANCIAMENTO E INVESTIMENTO MDWY	R\$494.920.520,54	10,00%	10,00%	< 0,01%	ENQUADRADO
OMNI SA CRED FINANC INVEST OMNI	R\$494.920.520,54	10,00%	10,00%	< 0,01%	ENQUADRADO
EMISSOR Ñ FINANCEIRO CAPITAL FECHADO					
	R\$				
Nenhum Ativo Enquadrado na Regra.	--	--	--	--	--
EMISSOR CCB E CCCB					
	R\$				
Nenhum Ativo Enquadrado na Regra.	--	--	--	--	--
EMISSOR RENDA FIXA + RENDA VARIÁVEL					
	R\$				
VALE SA VALE	R\$494.920.520,54	10,00%	10,00%	0,27%	ENQUADRADO
BANCO ITAU S/A BITA	R\$494.920.520,54	10,00%	10,00%	0,24%	ENQUADRADO
PETROLEO BRASILEIRO SA PETROBRAS PETR	R\$494.920.520,54	10,00%	10,00%	0,22%	ENQUADRADO
ENEVA S.A ENEV	R\$494.920.520,54	10,00%	10,00%	0,20%	ENQUADRADO
NEOENERGIA S.A. NEOE	R\$494.920.520,54	10,00%	10,00%	0,16%	ENQUADRADO
BANCO BTG PACTUAL S A BPAC	R\$494.920.520,54	10,00%	10,00%	0,13%	ENQUADRADO
LOJAS RENNER SA LREN	R\$494.920.520,54	10,00%	10,00%	0,12%	ENQUADRADO
CENTRAIS ELETRICAS BRASILEIRA SA ELETROBRAS ELET	R\$494.920.520,54	10,00%	10,00%	0,11%	ENQUADRADO
EQUATORIAL ENERGIA SA EQTL	R\$494.920.520,54	10,00%	10,00%	0,10%	ENQUADRADO
LOCALIZA RENT A CAR SA RENT	R\$494.920.520,54	10,00%	10,00%	0,10%	ENQUADRADO
AES TIETE ENERGIA SA TIET	R\$494.920.520,54	10,00%	10,00%	0,10%	ENQUADRADO
TOTVS SA TOTS	R\$494.920.520,54	10,00%	10,00%	0,09%	ENQUADRADO
COSAN SA CSAN	R\$494.920.520,54	10,00%	10,00%	0,09%	ENQUADRADO
TIM S.A. TIMS	R\$494.920.520,54	10,00%	10,00%	0,09%	ENQUADRADO
B3 SA - BRASIL, BOLSA, BALCAO B3SA	R\$494.920.520,54	10,00%	10,00%	0,08%	ENQUADRADO
IRB BRASIL RESSEGUROS SA IRBR	R\$494.920.520,54	10,00%	10,00%	0,08%	ENQUADRADO
NOTRE DAME INTERMEDICA PARTICIPACOES SA GNDI	R\$494.920.520,54	10,00%	10,00%	0,08%	ENQUADRADO
VIBRA ENERGIA SA VBBR	R\$494.920.520,54	10,00%	10,00%	0,07%	ENQUADRADO
ENERGISA SA ENGI	R\$494.920.520,54	10,00%	10,00%	0,07%	ENQUADRADO
COPEL GERACAO TRANSMISSAO SA CPGT	R\$494.920.520,54	10,00%	10,00%	0,07%	ENQUADRADO
USINAS SIDERURGICAS MINAS GERAIS SA USIMINAS USIM	R\$494.920.520,54	10,00%	10,00%	0,07%	ENQUADRADO
ALPARGATAS SA ALPA	R\$494.920.520,54	10,00%	10,00%	0,06%	ENQUADRADO
AMERICANAS S.A AMER	R\$494.920.520,54	10,00%	10,00%	0,06%	ENQUADRADO

ALOCAÇÃO POR EMISSOR

DESCRIÇÃO	BASE	LIM. LEGISLAÇÃO	LIM. POLÍTICA	POSIÇÃO	SITUAÇÃO
GRUPO DE MODA SOMA S.A. SOMA	R\$494.920.520,54	10,00%	10,00%	0,06%	ENQUADRADO
TRANSMISSORA ALIANCA ENERGIA ELETRICA SA TAEF	R\$494.920.520,54	10,00%	10,00%	0,05%	ENQUADRADO
BRF SA BRFS	R\$494.920.520,54	10,00%	10,00%	0,05%	ENQUADRADO
BRADTER BBDC	R\$494.920.520,54	10,00%	10,00%	0,05%	ENQUADRADO
BCO BRASIL SA BBAS	R\$494.920.520,54	10,00%	10,00%	0,04%	ENQUADRADO
3R PETROLEUM ÓLEO E GÁS S.A. RRRP	R\$494.920.520,54	10,00%	10,00%	0,04%	ENQUADRADO
ELETROPAULO METROPOLITANA ELETRICIDADE SAO PAULO SA ELP	R\$494.920.520,54	10,00%	10,00%	0,04%	ENQUADRADO
SUZANO S.A. SUZB	R\$494.920.520,54	10,00%	10,00%	0,04%	ENQUADRADO
ITAU UNIBANCO HOLDING SA ITUB	R\$494.920.520,54	10,00%	10,00%	0,04%	ENQUADRADO
OI SA OIBR	R\$494.920.520,54	10,00%	10,00%	0,03%	ENQUADRADO
EZ TEC EMPREENDIMENTOS PARTICIPACOES SA EZTC	R\$494.920.520,54	10,00%	10,00%	0,03%	ENQUADRADO
CIA GAS SAO PAULO COMGAS CGAS	R\$494.920.520,54	10,00%	10,00%	0,03%	ENQUADRADO
NATURA &CO HOLDING S.A. NTCO	R\$494.920.520,54	10,00%	10,00%	0,03%	ENQUADRADO
REDE D OR SAO LUIZ SA RDOR	R\$494.920.520,54	10,00%	10,00%	0,03%	ENQUADRADO
COMPANHIA SANEAMENTO BASICO ESTADO SAO PAULO SABESP SBSP	R\$494.920.520,54	10,00%	10,00%	0,03%	ENQUADRADO
PETRORECONCAVO S.A RECV	R\$494.920.520,54	10,00%	10,00%	0,03%	ENQUADRADO
RAIA DROGASIL SA RADL	R\$494.920.520,54	10,00%	10,00%	0,03%	ENQUADRADO
PETRO RIO SA PRIO	R\$494.920.520,54	10,00%	10,00%	0,02%	ENQUADRADO
HYPERA S.A. HYPE	R\$494.920.520,54	10,00%	10,00%	0,02%	ENQUADRADO
CYRELA BRAZIL REALTY SA EMPREENDIMENTOS PARTICIPACOES CYRE	R\$494.920.520,54	10,00%	10,00%	0,02%	ENQUADRADO
WEG SA WEGE	R\$494.920.520,54	10,00%	10,00%	0,02%	ENQUADRADO
BCO SAFRA SA BSAF	R\$494.920.520,54	10,00%	10,00%	0,02%	ENQUADRADO
GOL LINHAS AEREAS INTELIGENTES S.A. GOLL	R\$494.920.520,54	10,00%	10,00%	0,02%	ENQUADRADO
BANCO PAN S.A BPAN	R\$494.920.520,54	10,00%	10,00%	0,02%	ENQUADRADO
SABER SERVICOS EDUCACIONAIS SA SSED	R\$494.920.520,54	10,00%	10,00%	0,02%	ENQUADRADO
RUMO SA RAIL	R\$494.920.520,54	10,00%	10,00%	0,02%	ENQUADRADO
DESKTOP S.A. DESK	R\$494.920.520,54	10,00%	10,00%	0,02%	ENQUADRADO
ALUPAR INVESTIMENTO S.A ALUP	R\$494.920.520,54	10,00%	10,00%	0,02%	ENQUADRADO
CIA SIDERURGICA NACIONAL CSNA	R\$494.920.520,54	10,00%	10,00%	0,02%	ENQUADRADO
AMBIPAR PARTICIPAÇÕES E EMPREENDIMENTOS S.A AMBP	R\$494.920.520,54	10,00%	10,00%	0,02%	ENQUADRADO
RIO PARANAPANEMA ENERGIA SA GEPA	R\$494.920.520,54	10,00%	10,00%	0,02%	ENQUADRADO
RODOVIAS COLINAS SA COLN	R\$494.920.520,54	10,00%	10,00%	0,02%	ENQUADRADO

ALOCAÇÃO POR EMISSOR

DESCRIÇÃO	BASE	LIM. LEGISLAÇÃO	LIM. POLÍTICA	POSIÇÃO	SITUAÇÃO
LIGHT SA LIGT	R\$494.920.520,54	10,00%	10,00%	0,02%	ENQUADRADO
SANEAMENTO GOIAS SA SANEAGO SNGO	R\$494.920.520,54	10,00%	10,00%	0,02%	ENQUADRADO
MRV ENGENHARIA PARTICIPACOES SA MRVE	R\$494.920.520,54	10,00%	10,00%	0,02%	ENQUADRADO
BANCO INTER SA BIDI	R\$494.920.520,54	10,00%	10,00%	0,02%	ENQUADRADO
VIX LOGISTICA SA VIXL	R\$494.920.520,54	10,00%	10,00%	0,02%	ENQUADRADO
SMARTFIT ESCOLA GINASTICA DANCA SA SMFT	R\$494.920.520,54	10,00%	10,00%	0,02%	ENQUADRADO
BCO COOPERATIVO SICREDI SA BANSICREDI SCDI	R\$494.920.520,54	10,00%	10,00%	0,02%	ENQUADRADO
BANCO VOTORANTIM BEVE	R\$494.920.520,54	10,00%	10,00%	0,01%	ENQUADRADO
LIGHT SERVICOS ELETRICIDADE SA LIGH	R\$494.920.520,54	10,00%	10,00%	0,01%	ENQUADRADO
C&A MODAS S.A. CEAB	R\$494.920.520,54	10,00%	10,00%	0,01%	ENQUADRADO
PET CENTER COMÉRCIO E PARTICIPAÇÕES S.A. PETZ	R\$494.920.520,54	10,00%	10,00%	0,01%	ENQUADRADO
ECORODOVIAS INFRAESTRUTURA LOGISTICA SA ECOR	R\$494.920.520,54	10,00%	10,00%	0,01%	ENQUADRADO
HAPVIDA PARTICIPACOES INVESTIMENTO SA HAPV	R\$494.920.520,54	10,00%	10,00%	0,01%	ENQUADRADO
AEGEA SANEAMENTO PARTICIPACOES SA AEGP	R\$494.920.520,54	10,00%	10,00%	0,01%	ENQUADRADO
BCO DAYCOVAL SA DAYC	R\$494.920.520,54	10,00%	10,00%	0,01%	ENQUADRADO
ENTREVIAS CONCESSIONARIA RODOVIAS S.A ENTV	R\$494.920.520,54	10,00%	10,00%	0,01%	ENQUADRADO
MOVIDA PARTICIPACOES MOVI	R\$494.920.520,54	10,00%	10,00%	0,01%	ENQUADRADO
PORTOSEG S/A CREDITO, FINANCIAMENTO E INVESTIMENTO PTSG	R\$494.920.520,54	10,00%	10,00%	0,01%	ENQUADRADO
MOURA DUBEUX ENGENHARIA SA MDNE	R\$494.920.520,54	10,00%	10,00%	0,01%	ENQUADRADO
DIAGNOSTICOS AMERICA SA DASA	R\$494.920.520,54	10,00%	10,00%	0,01%	ENQUADRADO
BANCO C6 S.A. BCOC	R\$494.920.520,54	10,00%	10,00%	0,01%	ENQUADRADO
CEMIG DISTRIBUICAO SA CMGD	R\$494.920.520,54	10,00%	10,00%	0,01%	ENQUADRADO
CAIXA SEGURIDADE PARTICIPAÇÕES S.A. CXSE	R\$494.920.520,54	10,00%	10,00%	0,01%	ENQUADRADO
GUARARAPES CONFECÇÕES SA (EX CONFECÇÕES GUARARAPES SA) GUAR	R\$494.920.520,54	10,00%	10,00%	0,01%	ENQUADRADO
AUTOPISTA REGIS BITTENCOURT SA APRB	R\$494.920.520,54	10,00%	10,00%	< 0,01%	ENQUADRADO
COSAN LOGISTICA SA RLOG	R\$494.920.520,54	10,00%	10,00%	< 0,01%	ENQUADRADO
BCO CNH CAPITAL SA CNHC	R\$494.920.520,54	10,00%	10,00%	< 0,01%	ENQUADRADO
BRK AMBIENTAL PARTICIPACOES S.A. BRKP	R\$494.920.520,54	10,00%	10,00%	< 0,01%	ENQUADRADO
BANCO INDUSTRIAL BRASIL SA BIND	R\$494.920.520,54	10,00%	10,00%	< 0,01%	ENQUADRADO
CONCESSIONARIA RODOVIAS OESTE SAO PAULO VIAOESTE SA VOES	R\$494.920.520,54	10,00%	10,00%	< 0,01%	ENQUADRADO
ECORODOVIAS CONCESSOES SERVICOS SA ERDV	R\$494.920.520,54	10,00%	10,00%	< 0,01%	ENQUADRADO
ARMAC LOCAÇÃO, LOGÍSTICA E SERVIÇOS S.A. ARML	R\$494.920.520,54	10,00%	10,00%	< 0,01%	ENQUADRADO

ALOCAÇÃO POR EMISSOR

DESCRIÇÃO	BASE	LIM. LEGISLAÇÃO	LIM. POLÍTICA	POSIÇÃO	SITUAÇÃO
EQUATORIAL PARÁ DISTRIBUIDORA DE ENERGIA S.A. EQPA	R\$494.920.520,54	10,00%	10,00%	< 0,01%	ENQUADRADO
OMEGA GERACAO SA OMGE	R\$494.920.520,54	10,00%	10,00%	< 0,01%	ENQUADRADO
EDP ESPIRITO SANTO DISTRIBUICAO DE ENERGIA S.A. ESCE	R\$494.920.520,54	10,00%	10,00%	< 0,01%	ENQUADRADO
PARANA BCO SA PRBC	R\$494.920.520,54	10,00%	10,00%	< 0,01%	ENQUADRADO
SBF COMÉRCIO DE PRODUTOS ESPORTIVOS S.A. SBFC	R\$494.920.520,54	10,00%	10,00%	< 0,01%	ENQUADRADO
BCBF PARTICIPACOES S.A BCBF	R\$494.920.520,54	10,00%	10,00%	< 0,01%	ENQUADRADO
CPFL ENERGIA SA CPFE	R\$494.920.520,54	10,00%	10,00%	< 0,01%	ENQUADRADO
KLABIN SA KLBN	R\$494.920.520,54	10,00%	10,00%	< 0,01%	ENQUADRADO
HIDROVIAS BRASIL SA HBSA	R\$494.920.520,54	10,00%	10,00%	< 0,01%	ENQUADRADO
CONCESSIONARIA RODOVIAS INTERIOR PAULISTA SA IVIA	R\$494.920.520,54	10,00%	10,00%	< 0,01%	ENQUADRADO
IGUATEMI EMPRESA SHOPPING CENTERS SA IGTA	R\$494.920.520,54	10,00%	10,00%	< 0,01%	ENQUADRADO
COMPANHIA BRASILEIRA DISTRIBUICAO PCAR	R\$494.920.520,54	10,00%	10,00%	< 0,01%	ENQUADRADO
OURO VERDE LOCACAO SERVICO S.A OVSA	R\$494.920.520,54	10,00%	10,00%	< 0,01%	ENQUADRADO
BCO MERCEDES BENZ BRASIL SA DCLS	R\$494.920.520,54	10,00%	10,00%	< 0,01%	ENQUADRADO
CEMIG GERACAO TRANSMISSAO SA CMGT	R\$494.920.520,54	10,00%	10,00%	< 0,01%	ENQUADRADO
COMPANHIA LOCAÇÃO AMÉRICAS LCAM	R\$494.920.520,54	10,00%	10,00%	< 0,01%	ENQUADRADO
EDP ENERGIAS BRASIL SA ENBR	R\$494.920.520,54	10,00%	10,00%	< 0,01%	ENQUADRADO
CONCESSIONARIA ROTA BANDEIRAS SA CRBD	R\$494.920.520,54	10,00%	10,00%	< 0,01%	ENQUADRADO
CONCESSAO METROVIARIA RIO JANEIRO SA MGPR	R\$494.920.520,54	10,00%	10,00%	< 0,01%	ENQUADRADO
BCO SOFISA SA SFSA	R\$494.920.520,54	10,00%	10,00%	< 0,01%	ENQUADRADO
IGUA SANEAMENTO SA IGSN	R\$494.920.520,54	10,00%	10,00%	< 0,01%	ENQUADRADO
MULTILASER INDUSTRIAL S.A. MLAS	R\$494.920.520,54	10,00%	10,00%	< 0,01%	ENQUADRADO
CIA RIOGRANDENSE SANEAMENTO CORSAN RSAN	R\$494.920.520,54	10,00%	10,00%	< 0,01%	ENQUADRADO
SENDAS DISTRIBUIDORA S.A. ASAI	R\$494.920.520,54	10,00%	10,00%	< 0,01%	ENQUADRADO
ELDORADO BRASIL CELULOSE SA ELDC	R\$494.920.520,54	10,00%	10,00%	< 0,01%	ENQUADRADO
MPM CORPÓREOS S.A. ESPA	R\$494.920.520,54	10,00%	10,00%	< 0,01%	ENQUADRADO
ENERGISA TRANSMISSÃO DE ENERGIA S.A. ETEN	R\$494.920.520,54	10,00%	10,00%	< 0,01%	ENQUADRADO
SYN PROP E TECH S.A. CCPR	R\$494.920.520,54	10,00%	10,00%	< 0,01%	ENQUADRADO
BANCO YAMAHA MOTOR BRASIL S.A. YAHA	R\$494.920.520,54	10,00%	10,00%	< 0,01%	ENQUADRADO
MITRE REALTY EMPREENDIMENTOS E PARTICIPAÇÕES S.A. MTRÉ	R\$494.920.520,54	10,00%	10,00%	< 0,01%	ENQUADRADO
BR MALLS PARTICIPACOES SA BRML	R\$494.920.520,54	10,00%	10,00%	< 0,01%	ENQUADRADO
AERIS INDÚSTRIA E COMÉRCIO DE EQUIPAMENTOS PARA GERAÇÃO DE ENERGIA S.A. AERI	R\$494.920.520,54	10,00%	10,00%	< 0,01%	ENQUADRADO

ALOCAÇÃO POR EMISSOR

DESCRIÇÃO	BASE	LIM. LEGISLAÇÃO	LIM. POLÍTICA	POSIÇÃO	SITUAÇÃO
CONCESSIONARIA AUTO RAPOSO TAVARES SA RPTA	R\$494.920.520,54	10,00%	10,00%	< 0,01%	ENQUADRADO
EVEN CONSTRUTORA INCORPORADORA SA EVEN	R\$494.920.520,54	10,00%	10,00%	< 0,01%	ENQUADRADO
BANCO ABC ABCB	R\$494.920.520,54	10,00%	10,00%	< 0,01%	ENQUADRADO
SIMPAR S.A. SIMH	R\$494.920.520,54	10,00%	10,00%	< 0,01%	ENQUADRADO
LM TRANSPORTE INTERESTADUAIS SERVICO COMERCIO S.A LMTP	R\$494.920.520,54	10,00%	10,00%	< 0,01%	ENQUADRADO
BCO ALFA INVEST SA (EX BCO REAL INVEST SA) BRIV	R\$494.920.520,54	10,00%	10,00%	< 0,01%	ENQUADRADO
BCO TOYOTA BRASIL SA BTOY	R\$494.920.520,54	10,00%	10,00%	< 0,01%	ENQUADRADO
CONTOUR GLOBAL BRASIL PARTICIPACOES SA CGBP	R\$494.920.520,54	10,00%	10,00%	< 0,01%	ENQUADRADO
VAMOS LOCACAO DE CAMINHOS, MAQUINAS E EQUIPAMENTOS S.A. VAMO	R\$494.920.520,54	10,00%	10,00%	< 0,01%	ENQUADRADO
CIA SANEAMENTO MINAS GERAIS COPASA MG CSMG	R\$494.920.520,54	10,00%	10,00%	< 0,01%	ENQUADRADO
TERMOPERNAMBUCO SA TMPE	R\$494.920.520,54	10,00%	10,00%	< 0,01%	ENQUADRADO
BR PROPERTIES SA BRPR	R\$494.920.520,54	10,00%	10,00%	< 0,01%	ENQUADRADO
OMEGA ENERGIA S.A. MEGA	R\$494.920.520,54	10,00%	10,00%	< 0,01%	ENQUADRADO
CCR SA CCRO	R\$494.920.520,54	10,00%	10,00%	< 0,01%	ENQUADRADO
BK BRASIL OPERACAO ASSESSORIA RESTAURANTES SA BKBR	R\$494.920.520,54	10,00%	10,00%	< 0,01%	ENQUADRADO
CIA ENERGETICA CEARA COELCE COCE	R\$494.920.520,54	10,00%	10,00%	< 0,01%	ENQUADRADO
UNIDAS SA UNID	R\$494.920.520,54	10,00%	10,00%	< 0,01%	ENQUADRADO
OCEANPACT SERVICOS MARITIMOS S.A. OPCT	R\$494.920.520,54	10,00%	10,00%	< 0,01%	ENQUADRADO
UNIPAR CARBOCLORO SA UNIP	R\$494.920.520,54	10,00%	10,00%	< 0,01%	ENQUADRADO
UNIFIQUE TELECOMUNICAÇÕES S.A. FIOE	R\$494.920.520,54	10,00%	10,00%	< 0,01%	ENQUADRADO
NORTE ENERGIA SA NTEN	R\$494.920.520,54	10,00%	10,00%	< 0,01%	ENQUADRADO
BLAU FARMACEUTICA SA BLAU	R\$494.920.520,54	10,00%	10,00%	< 0,01%	ENQUADRADO
SUL AMERICA SA SULA	R\$494.920.520,54	10,00%	10,00%	< 0,01%	ENQUADRADO
PARANAGUA SANEAMENTO SA PASN	R\$494.920.520,54	10,00%	10,00%	< 0,01%	ENQUADRADO
SONAE SIERRA BRASIL S/A SSBR	R\$494.920.520,54	10,00%	10,00%	< 0,01%	ENQUADRADO
VENTOS DO SUL ENERGIA S.A. VSUL	R\$494.920.520,54	10,00%	10,00%	< 0,01%	ENQUADRADO
RGE SUL DISTRIBUIDORA ENERGIA SA AESL	R\$494.920.520,54	10,00%	10,00%	< 0,01%	ENQUADRADO
AGUAS GUARIROBA SA GRRB	R\$494.920.520,54	10,00%	10,00%	< 0,01%	ENQUADRADO
BCO BBM SA BBHI	R\$494.920.520,54	10,00%	10,00%	< 0,01%	ENQUADRADO
GERDAU SA GGBR	R\$494.920.520,54	10,00%	10,00%	< 0,01%	ENQUADRADO
ELEKTRO REDES S.A. EKTR	R\$494.920.520,54	10,00%	10,00%	< 0,01%	ENQUADRADO
CAIXA ECONOMICA FEDERAL CEF BCEF	R\$494.920.520,54	10,00%	10,00%	< 0,01%	ENQUADRADO

ALOCAÇÃO POR EMISSOR

DESCRIÇÃO	BASE	LIM. LEGISLAÇÃO	LIM. POLÍTICA	POSIÇÃO	SITUAÇÃO
RODOVIAS DO BRASIL HOLDING S.A. RODB	R\$494.920.520,54	10,00%	10,00%	< 0,01%	ENQUADRADO
CAMIL ALIMENTOS SA CAML	R\$494.920.520,54	10,00%	10,00%	< 0,01%	ENQUADRADO
BCO NORDESTE BRASIL SA BNBR	R\$494.920.520,54	10,00%	10,00%	< 0,01%	ENQUADRADO
OMNI BANCO SA BPEC	R\$494.920.520,54	10,00%	10,00%	< 0,01%	ENQUADRADO
ENERGISA MATO GROSSO DISTRIBUIDORA ENERGIA SA ENMT	R\$494.920.520,54	10,00%	10,00%	< 0,01%	ENQUADRADO
CONCESSIONARIA RODOVIAS AYRTON SENNA CARVALHO PINTO SA ECOPISTAS ASCP	R\$494.920.520,54	10,00%	10,00%	< 0,01%	ENQUADRADO
MULTIPLAN EMPREENDIMENTOS IMOBILIARIOS SA MULT	R\$494.920.520,54	10,00%	10,00%	< 0,01%	ENQUADRADO
CAGECE CIA AGUA ESGOTO CEARA CAEC	R\$494.920.520,54	10,00%	10,00%	< 0,01%	ENQUADRADO
MIDWAY CREDITO FINANCIAMENTO E INVESTIMENTO MDWY	R\$494.920.520,54	10,00%	10,00%	< 0,01%	ENQUADRADO
CIA ESTADUAL DISTRIBUICAO ENERGIA ELETRICA CEEE-D CEED	R\$494.920.520,54	10,00%	10,00%	< 0,01%	ENQUADRADO
ECO SECURITIZADORA DIREITOS CREDITORIOS AGRONEGOCIO SA ECOA	R\$494.920.520,54	10,00%	10,00%	< 0,01%	ENQUADRADO
MELNICK EVEN DESENVOLVIMENTO IMOBILIÁRIO S.A. MELK	R\$494.920.520,54	10,00%	10,00%	< 0,01%	ENQUADRADO
TRISUL SA TRIS	R\$494.920.520,54	10,00%	10,00%	< 0,01%	ENQUADRADO
ALGAR TELECOM SA ALGT	R\$494.920.520,54	10,00%	10,00%	< 0,01%	ENQUADRADO
VIRGO COMPANHIA DE SECURITIZAÇÃO IMWL	R\$494.920.520,54	10,00%	10,00%	< 0,01%	ENQUADRADO
AREZZO IND COM SA ARZZ	R\$494.920.520,54	10,00%	10,00%	< 0,01%	ENQUADRADO
ATACADAO SA CRFB	R\$494.920.520,54	10,00%	10,00%	< 0,01%	ENQUADRADO
MAGAZINE LUIZA SA MGLU	R\$494.920.520,54	10,00%	10,00%	< 0,01%	ENQUADRADO
SANTO ANTONIO ENERGIA SA STEN	R\$494.920.520,54	10,00%	10,00%	< 0,01%	ENQUADRADO
VLI MULTIMODAL S.A VLIM	R\$494.920.520,54	10,00%	10,00%	< 0,01%	ENQUADRADO
IOCHPE MAXION SA MYPK	R\$494.920.520,54	10,00%	10,00%	< 0,01%	ENQUADRADO
CONSTRUTORA TENDA SA TEND	R\$494.920.520,54	10,00%	10,00%	< 0,01%	ENQUADRADO
EMPREENDIMENTOS PAGUE MENOS SA PGMN	R\$494.920.520,54	10,00%	10,00%	< 0,01%	ENQUADRADO
MINERVA SA BEEF	R\$494.920.520,54	10,00%	10,00%	< 0,01%	ENQUADRADO
CURY CONSTRUTORA E INCORPORADORA LTDA. CURY	R\$494.920.520,54	10,00%	10,00%	< 0,01%	ENQUADRADO
KALLAS INCORPORACOES CONSTRUCOES SA KLAS	R\$494.920.520,54	10,00%	10,00%	< 0,01%	ENQUADRADO
RESTOQUE COMERCIO CONFECÇOES ROUPAS SA LLIS	R\$494.920.520,54	10,00%	10,00%	< 0,01%	ENQUADRADO
CIA PIRATININGA FORCA LUZ CPF	R\$494.920.520,54	10,00%	10,00%	< 0,01%	ENQUADRADO
COMPANHIA SANEAMENTO PARANA SANEPAR SAPR	R\$494.920.520,54	10,00%	10,00%	< 0,01%	ENQUADRADO
BCO RODOBENS S.A BRED	R\$494.920.520,54	10,00%	10,00%	< 0,01%	ENQUADRADO
RUMO MALHA PAULISTA S/A GASC	R\$494.920.520,54	10,00%	10,00%	< 0,01%	ENQUADRADO
UTE GNA I GERAÇÃO DE ENERGIA S.A. UNEG	R\$494.920.520,54	10,00%	10,00%	< 0,01%	ENQUADRADO

ALOCAÇÃO POR EMISSOR

DESCRIÇÃO	BASE	LIM. LEGISLAÇÃO	LIM. POLÍTICA	POSIÇÃO	SITUAÇÃO
MOVIDA LOCAÇÃO VEICULOS SA MVLV	R\$494.920.520,54	10,00%	10,00%	< 0,01%	ENQUADRADO
ECHOENERGIA PARTICIPAÇÕES SA ECHP	R\$494.920.520,54	10,00%	10,00%	< 0,01%	ENQUADRADO
DIRECIONAL ENGENHARIA SA DIRR	R\$494.920.520,54	10,00%	10,00%	< 0,01%	ENQUADRADO
CACHOEIRA PAULISTA TRANSMISSORA ENERGIA SA CPTE	R\$494.920.520,54	10,00%	10,00%	< 0,01%	ENQUADRADO
COMPANHIA PROVÍNCIA DE SECURITIZAÇÃO PVSC	R\$494.920.520,54	10,00%	10,00%	< 0,01%	ENQUADRADO
CM HOSPITALAR SA VVEO	R\$494.920.520,54	10,00%	10,00%	< 0,01%	ENQUADRADO
ANEMUS WIND HOLDING S.A. ANEM	R\$494.920.520,54	10,00%	10,00%	< 0,01%	ENQUADRADO
BRISANET SERVIÇOS DE TELECOMUNICAÇÕES S.A. BRST	R\$494.920.520,54	10,00%	10,00%	< 0,01%	ENQUADRADO
BCO BMG SA BMGB	R\$494.920.520,54	10,00%	10,00%	< 0,01%	ENQUADRADO
ITAUSA SA ITSA	R\$494.920.520,54	10,00%	10,00%	< 0,01%	ENQUADRADO
COPEL DISTRIBUIÇÃO SA CPLD	R\$494.920.520,54	10,00%	10,00%	< 0,01%	ENQUADRADO
BANCO RCI BRASIL SA CAMR	R\$494.920.520,54	10,00%	10,00%	< 0,01%	ENQUADRADO
EDP SAO PAULO DISTRIBUIDORA ENERGIA S.A. EBEN	R\$494.920.520,54	10,00%	10,00%	< 0,01%	ENQUADRADO
MRS LOGÍSTICA SA MRSA	R\$494.920.520,54	10,00%	10,00%	< 0,01%	ENQUADRADO
OPEA SECURITIZADORA S.A. RBRA	R\$494.920.520,54	10,00%	10,00%	< 0,01%	ENQUADRADO
CIA CATARINENSE AGUAS SANEAMENTO CASAN CASN	R\$494.920.520,54	10,00%	10,00%	< 0,01%	ENQUADRADO
COMPASS GÁS E ENERGIA S.A. PASS	R\$494.920.520,54	10,00%	10,00%	< 0,01%	ENQUADRADO
TUCANO HOLDINGS III S.A. TNHL	R\$494.920.520,54	10,00%	10,00%	< 0,01%	ENQUADRADO
DIMED SA (EX PANVEL SA DROGARIAS FARMACIAS) PNVL	R\$494.920.520,54	10,00%	10,00%	< 0,01%	ENQUADRADO
ENERGISA MINAS GERAIS DISTRIBUIDORA ENERGIA SA FLCL	R\$494.920.520,54	10,00%	10,00%	< 0,01%	ENQUADRADO
COLOMBO AGROINDÚSTRIA S/A CLAG	R\$494.920.520,54	10,00%	10,00%	< 0,01%	ENQUADRADO
ENERGISA PARAIBA DISTRIBUIDORA ENERGIA SA SAEL	R\$494.920.520,54	10,00%	10,00%	< 0,01%	ENQUADRADO
LOCALIZA FLEET SA TFLE	R\$494.920.520,54	10,00%	10,00%	< 0,01%	ENQUADRADO
BCO GMAC SA BCGM	R\$494.920.520,54	10,00%	10,00%	< 0,01%	ENQUADRADO
COMPANHIA SECURITIZADORA DE CREDITOS FINANCEIROS VERT-GYRA GYRA	R\$494.920.520,54	10,00%	10,00%	< 0,01%	ENQUADRADO
FLEURY SA FLRY	R\$494.920.520,54	10,00%	10,00%	< 0,01%	ENQUADRADO
CIA ELETRICIDADE ESTADO BAHIA COELBA CEEB	R\$494.920.520,54	10,00%	10,00%	< 0,01%	ENQUADRADO
ENERGISA MATO GROSSO SUL - DISTRIBUIDORA ENERGIA S.A ENER	R\$494.920.520,54	10,00%	10,00%	< 0,01%	ENQUADRADO
MAESTRO LOCADORA VEICULOS SA MSRO	R\$494.920.520,54	10,00%	10,00%	< 0,01%	ENQUADRADO
CIA PARANAENSE ENERGIA COPEL CPLE	R\$494.920.520,54	10,00%	10,00%	< 0,01%	ENQUADRADO
OMNI SA CRED FINANÇ INVEST OMNI	R\$494.920.520,54	10,00%	10,00%	< 0,01%	ENQUADRADO
ACUCAREIRA QUATA S.A. QUAT	R\$494.920.520,54	10,00%	10,00%	< 0,01%	ENQUADRADO

DESCRIÇÃO	ALOCÇÃO POR EMISSOR				
	BASE	LIM. LEGISLAÇÃO	LIM. POLÍTICA	POSIÇÃO	SITUAÇÃO
BCO ORIGINAL SA BMTN	R\$494.920.520,54	10,00%	10,00%	< 0,01%	ENQUADRADO
NATURA COSMETICOS SA NATU	R\$494.920.520,54	10,00%	10,00%	< 0,01%	ENQUADRADO
EMISSOR FUNDO DE INDICE RF CRÉDITO PRIVADO OU CRÉDITO PRIVADO + TÍTULO PÚBLICO					
Nenhum Ativo Enquadrado na Regra.	--	--	--	--	--
EMISSOR RV CIA ABERTA LISTADA SEGMENTO ESPECIAL					
PETROLEO BRASILEIRO SA PETROBRAS PETR	R\$494.920.520,54	10,00%	10,00%	0,21%	ENQUADRADO
BANCO BTG PACTUAL S A BPAC	R\$494.920.520,54	10,00%	10,00%	0,13%	ENQUADRADO
LOJAS RENNER SA LREN	R\$494.920.520,54	10,00%	10,00%	0,11%	ENQUADRADO
LOCALIZA RENT A CAR SA RENT	R\$494.920.520,54	10,00%	10,00%	0,10%	ENQUADRADO
EQUATORIAL ENERGIA SA EQTL	R\$494.920.520,54	10,00%	10,00%	0,10%	ENQUADRADO
TOTVS SA TOTS	R\$494.920.520,54	10,00%	10,00%	0,09%	ENQUADRADO
TIM S.A. TIMS	R\$494.920.520,54	10,00%	10,00%	0,09%	ENQUADRADO
COSAN SA CSAN	R\$494.920.520,54	10,00%	10,00%	0,08%	ENQUADRADO
CENTRAIS ELETRICAS BRASILEIRA SA ELETROBRAS ELET	R\$494.920.520,54	10,00%	10,00%	0,08%	ENQUADRADO
B3 SA - BRASIL, BOLSA, BALCAO B3SA	R\$494.920.520,54	10,00%	10,00%	0,08%	ENQUADRADO
NOTRE DAME INTERMEDICA PARTICIPACOES SA GNDI	R\$494.920.520,54	10,00%	10,00%	0,08%	ENQUADRADO
VIBRA ENERGIA SA VBBR	R\$494.920.520,54	10,00%	10,00%	0,07%	ENQUADRADO
ENEVA S.A ENEV	R\$494.920.520,54	10,00%	10,00%	0,07%	ENQUADRADO
USINAS SIDERURGICAS MINAS GERAIS SA USIMINAS USIM	R\$494.920.520,54	10,00%	10,00%	0,07%	ENQUADRADO
VALE SA VALE	R\$494.920.520,54	10,00%	10,00%	0,06%	ENQUADRADO
ALPARGATAS SA ALPA	R\$494.920.520,54	10,00%	10,00%	0,06%	ENQUADRADO
GRUPO DE MODA SOMA S.A. SOMA	R\$494.920.520,54	10,00%	10,00%	0,06%	ENQUADRADO
AMERICANAS S.A AMER	R\$494.920.520,54	10,00%	10,00%	0,06%	ENQUADRADO
BRF SA BRFS	R\$494.920.520,54	10,00%	10,00%	0,05%	ENQUADRADO
BCO BRASIL SA BBAS	R\$494.920.520,54	10,00%	10,00%	0,04%	ENQUADRADO
3R PETROLEUM ÓLEO E GÁS S.A. RRRP	R\$494.920.520,54	10,00%	10,00%	0,04%	ENQUADRADO
ITAU UNIBANCO HOLDING SA ITUB	R\$494.920.520,54	10,00%	10,00%	0,04%	ENQUADRADO
SUZANO S.A. SUZB	R\$494.920.520,54	10,00%	10,00%	0,04%	ENQUADRADO
OI SA OIBR	R\$494.920.520,54	10,00%	10,00%	0,03%	ENQUADRADO
NEOENERGIA S.A. NEOE	R\$494.920.520,54	10,00%	10,00%	0,03%	ENQUADRADO
EZ TEC EMPREENDIMENTOS PARTICIPACOES SA EZTC	R\$494.920.520,54	10,00%	10,00%	0,03%	ENQUADRADO
BRADTER BBDC	R\$494.920.520,54	10,00%	10,00%	0,03%	ENQUADRADO

ALOCAÇÃO POR EMISSOR

DESCRIÇÃO	BASE	LIM. LEGISLAÇÃO	LIM. POLÍTICA	POSIÇÃO	SITUAÇÃO
NATURA & CO HOLDING S.A. NTCO	R\$494.920.520,54	10,00%	10,00%	0,03%	ENQUADRADO
PETRORECONCAVO S.A RECV	R\$494.920.520,54	10,00%	10,00%	0,03%	ENQUADRADO
RAIA DROGASIL SA RADL	R\$494.920.520,54	10,00%	10,00%	0,03%	ENQUADRADO
PETRO RIO SA PRIO	R\$494.920.520,54	10,00%	10,00%	0,02%	ENQUADRADO
HYPERA S.A. HYPE	R\$494.920.520,54	10,00%	10,00%	0,02%	ENQUADRADO
WEG SA WEGE	R\$494.920.520,54	10,00%	10,00%	0,02%	ENQUADRADO
CYRELA BRAZIL REALTY SA EMPREENDIMENTOS PARTICIPACOES CYRE	R\$494.920.520,54	10,00%	10,00%	0,02%	ENQUADRADO
REDE D OR SAO LUIZ SA RDOR	R\$494.920.520,54	10,00%	10,00%	0,02%	ENQUADRADO
GOL LINHAS AEREAS INTELIGENTES S.A. GOLL	R\$494.920.520,54	10,00%	10,00%	0,02%	ENQUADRADO
RUMO SA RAIL	R\$494.920.520,54	10,00%	10,00%	0,02%	ENQUADRADO
AMBIPAR PARTICIPAÇÕES E EMPREENDIMENTOS S.A AMBP	R\$494.920.520,54	10,00%	10,00%	0,02%	ENQUADRADO
ALUPAR INVESTIMENTO S.A ALUP	R\$494.920.520,54	10,00%	10,00%	0,02%	ENQUADRADO
LIGHT SA LIGT	R\$494.920.520,54	10,00%	10,00%	0,02%	ENQUADRADO
COMPANHIA SANEAMENTO BASICO ESTADO SAO PAULO SABESP SBSP	R\$494.920.520,54	10,00%	10,00%	0,02%	ENQUADRADO
MRV ENGENHARIA PARTICIPACOES SA MRVE	R\$494.920.520,54	10,00%	10,00%	0,02%	ENQUADRADO
BANCO INTER SA BIDI	R\$494.920.520,54	10,00%	10,00%	0,02%	ENQUADRADO
DESKTOP S.A. DESK	R\$494.920.520,54	10,00%	10,00%	0,02%	ENQUADRADO
BANCO PAN S.A BPAN	R\$494.920.520,54	10,00%	10,00%	0,01%	ENQUADRADO
PET CENTER COMÉRCIO E PARTICIPAÇÕES S.A. PETZ	R\$494.920.520,54	10,00%	10,00%	0,01%	ENQUADRADO
ECORODOVIAS INFRAESTRUTURA LOGISTICA SA ECOR	R\$494.920.520,54	10,00%	10,00%	0,01%	ENQUADRADO
HAPVIDA PARTICIPACOES INVESTIMENTO SA HAPV	R\$494.920.520,54	10,00%	10,00%	0,01%	ENQUADRADO
MOURA DUBEUX ENGENHARIA SA MDNE	R\$494.920.520,54	10,00%	10,00%	0,01%	ENQUADRADO
CAIXA SEGURIDADE PARTICIPAÇÕES S.A. CXSE	R\$494.920.520,54	10,00%	10,00%	0,01%	ENQUADRADO
CPFL ENERGIA SA CPFE	R\$494.920.520,54	10,00%	10,00%	< 0,01%	ENQUADRADO
HIDROVIAS BRASIL SA HBSA	R\$494.920.520,54	10,00%	10,00%	< 0,01%	ENQUADRADO
KLABIN SA KLBN	R\$494.920.520,54	10,00%	10,00%	< 0,01%	ENQUADRADO
EDP ENERGIAS BRASIL SA ENBR	R\$494.920.520,54	10,00%	10,00%	< 0,01%	ENQUADRADO
ARMAC LOCAÇÃO, LOGÍSTICA E SERVIÇOS S.A. ARML	R\$494.920.520,54	10,00%	10,00%	< 0,01%	ENQUADRADO
MULTILASER INDUSTRIAL S.A. MLAS	R\$494.920.520,54	10,00%	10,00%	< 0,01%	ENQUADRADO
MPM CORPÓREOS S.A. ESPA	R\$494.920.520,54	10,00%	10,00%	< 0,01%	ENQUADRADO
SMARTFIT ESCOLA GINASTICA DANCA SA SMFT	R\$494.920.520,54	10,00%	10,00%	< 0,01%	ENQUADRADO
MITRE REALTY EMPREENDIMENTOS E PARTICIPAÇÕES S.A. MTRE	R\$494.920.520,54	10,00%	10,00%	< 0,01%	ENQUADRADO

DESCRIÇÃO	ALOCÇÃO POR EMISSOR				
	BASE	LIM. LEGISLAÇÃO	LIM. POLÍTICA	POSIÇÃO	SITUAÇÃO
C&A MODAS S.A. CEAB	R\$494.920.520,54	10,00%	10,00%	< 0,01%	ENQUADRADO
EVEN CONSTRUTORA INCORPORADORA SA EVEN	R\$494.920.520,54	10,00%	10,00%	< 0,01%	ENQUADRADO
DIAGNOSTICOS AMERICA SA DASA	R\$494.920.520,54	10,00%	10,00%	< 0,01%	ENQUADRADO
OMEGA ENERGIA S.A. MEGA	R\$494.920.520,54	10,00%	10,00%	< 0,01%	ENQUADRADO
OCEANPACT SERVICOS MARITIMOS S.A. OPCT	R\$494.920.520,54	10,00%	10,00%	< 0,01%	ENQUADRADO
UNIFIQUE TELECOMUNICAÇÕES S.A. FIOE	R\$494.920.520,54	10,00%	10,00%	< 0,01%	ENQUADRADO
BLAU FARMACEUTICA SA BLAU	R\$494.920.520,54	10,00%	10,00%	< 0,01%	ENQUADRADO
SENDAS DISTRIBUIDORA S.A. ASAI	R\$494.920.520,54	10,00%	10,00%	< 0,01%	ENQUADRADO
MELNICK EVEN DESENVOLVIMENTO IMOBILIÁRIO S.A. MELK	R\$494.920.520,54	10,00%	10,00%	< 0,01%	ENQUADRADO
AREZZO IND COM SA ARZZ	R\$494.920.520,54	10,00%	10,00%	< 0,01%	ENQUADRADO
ATACADAO SA CRFB	R\$494.920.520,54	10,00%	10,00%	< 0,01%	ENQUADRADO
RESTOQUE COMERCIO CONFECÇÕES ROUPAS SA LLIS	R\$494.920.520,54	10,00%	10,00%	< 0,01%	ENQUADRADO
CM HOSPITALAR SA VVEO	R\$494.920.520,54	10,00%	10,00%	< 0,01%	ENQUADRADO
EMISSOR RV CIA ABERTA LISTADA SEGMENTO NÃO ESPECIAL	R\$				
CIA SIDERURGICA NACIONAL CSNA	R\$494.920.520,54	10,00%	10,00%	0,02%	ENQUADRADO
EMISSOR BDR NÍVEL II E III	R\$				
Nenhum Ativo Enquadrado na Regra.	--	--	--	--	--
EMISSOR FDO AÇÕES MERCADO DE ACESSO	R\$				
Nenhum Ativo Enquadrado na Regra.	--	--	--	--	--

DESCRICÃO	ALOCÇÃO POR EMISSOR				
	BASE	LIM. LEGISLAÇÃO	LIM. POLÍTICA	POSIÇÃO	SITUAÇÃO
EMISSOR COE	R\$				
Nenhum Ativo Enquadrado na Regra.	--	--	--	--	--
EMISSOR FUNDOS ETF RV	R\$				
Nenhum Ativo Enquadrado na Regra.	--	--	--	--	--
EMISSOR ETF DE RENDA FIXA	R\$				
Nenhum Ativo Enquadrado na Regra.	--	--	--	--	--
EMISSOR FII FICFII	R\$				
Nenhum Ativo Enquadrado na Regra.	--	--	--	--	--
EMISSOR CRI	R\$				
TRUE SECURITIZADORA S.A. APCS	R\$494.920.520,54	10,00%	10,00%	< 0,01%	ENQUADRADO
EMISSOR CCI	R\$				
Nenhum Ativo Enquadrado na Regra.	--	--	--	--	--
EMISSOR FUNDOS ESTRUTURADOS FIM FICFIM E FIP	R\$				
SN CAPITAL FUNDO INVESTIMENTO COTAS FUNDOS INVESTIMENTO MULTIMERCADO SNC2	R\$494.920.520,54	10,00%	10,00%	1,46%	ENQUADRADO
RT HEDGE PLUS MULTIMERCADO FI COTAS FUNDOS INVESTIMENTOS RTH2	R\$494.920.520,54	10,00%	10,00%	1,02%	ENQUADRADO
VISIA ZARATHUSTRA 30 FUNDO INVESTIMENTO COTAS FUNDOS INVESTIMENTO MULTIMERCADO VSA2	R\$494.920.520,54	10,00%	10,00%	0,89%	ENQUADRADO
VINLAND MACRO FUNDO INVESTIMENTO COTAS FUNDOS INVESTIMENTO MULTIMERCADO VLD8	R\$494.920.520,54	10,00%	10,00%	0,88%	ENQUADRADO
FUNDO INVESTIMENTO PARTICIPACOES LACAN FLORESTAL MULTIESTRATEGIA LCNF	R\$494.920.520,54	10,00%	10,00%	0,66%	ENQUADRADO
BTG PACTUAL INFRAESTRUTURA II FUNDO INVEST COTAS FUNDOS INVEST PARTIC IFRE	R\$494.920.520,54	10,00%	10,00%	0,63%	ENQUADRADO
NORDESTE III FUNDO INVESTIMENTO PARTICIPACOES MULTIESTRATEGIA NDTE	R\$494.920.520,54	10,00%	10,00%	0,37%	ENQUADRADO
ORIA TECH 1 FUNDO DE INVESTIMENTO PARTICIPACOES TIF3	R\$494.920.520,54	10,00%	10,00%	0,29%	ENQUADRADO
FUNDO INVESTIMENTO PARTICIPACOES MALBEC MABC	R\$494.920.520,54	10,00%	10,00%	0,16%	ENQUADRADO
RIO BRAVO ENERGIA I FUNDO INVEST PARTICIPACOES RBEN	R\$494.920.520,54	10,00%	10,00%	0,05%	ENQUADRADO

DESCRIÇÃO	ALOCÇÃO POR EMISSOR				
	BASE	LIM. LEGISLAÇÃO	LIM. POLÍTICA	POSIÇÃO	SITUAÇÃO
EMISSOR PATROCINADOR DO PLANO DE BENEFÍCIOS	R\$				
Nenhum Ativo Enquadrado na Regra.	--	--	--	--	--
EMISSOR FI E FIC RF DIV EXT	R\$				
Nenhum Ativo Enquadrado na Regra.	--	--	--	--	--
EMISSOR ETF INDICE EXTERIOR	R\$				
Nenhum Ativo Enquadrado na Regra.	--	--	--	--	--
EMISSOR FDO INV EXT (SUFIXO) CONDOMÍNIO ABERTO	R\$				
FOF MULTI GLOBAL EQUITIES MULTIMERCADO INVEST EXTERIOR FIC FI FOFO	R\$494.920.520,54	10,00%	10,00%	1,07%	ENQUADRADO
EMISSOR BDR NÍVEL I	R\$				
Nenhum Ativo Enquadrado na Regra.	--	--	--	--	--
EMISSOR OUTROS ATIVOS FINANCEIROS NO EXTERIOR	R\$				
XP INC G982	R\$494.920.520,54	10,00%	10,00%	0,08%	ENQUADRADO
MERCADO LIBRE 5873	R\$494.920.520,54	10,00%	10,00%	0,05%	ENQUADRADO
VTEX G947	R\$494.920.520,54	10,00%	10,00%	< 0,01%	ENQUADRADO
EMISSOR SPE	R\$				
AGUAS TERESINA SANEAMENTO SPE SA GSTS	R\$494.920.520,54	10,00%	10,00%	< 0,01%	ENQUADRADO
EMISSOR SECURITIZADORAS	R\$				
TRUE SECURITIZADORA S.A. APCS	R\$494.920.520,54	10,00%	10,00%	< 0,01%	ENQUADRADO
ECO SECURITIZADORA DIREITOS CREDITORIOS AGRONEGOCIO SA ECOA	R\$494.920.520,54	10,00%	10,00%	< 0,01%	ENQUADRADO
VIRGO COMPANHIA DE SECURITIZAÇÃO IMWL	R\$494.920.520,54	10,00%	10,00%	< 0,01%	ENQUADRADO
COMPANHIA SECURITIZADORA DE CREDITOS FINANCEIROS VERT-GYRA GYRA	R\$494.920.520,54	10,00%	10,00%	< 0,01%	ENQUADRADO

Mais
+ Previdência
Para todos os momentos da vida.

*ANÁLISE QUALITATIVA DO PLANO
PLANO DE BENEFÍCIOS*

Janeiro/2022

DERIVATIVOS E RESTRIÇÕES DA POLÍTICA DE INVESTIMENTOS

DESCRIÇÃO	BASE	LIM. LEGISLAÇÃO	LIM. POLÍTICA	POSIÇÃO	SITUAÇÃO
DERIVATIVOS	R\$				
-Limites - LE - CMN 4.661 - Art. 30 VI - Prêmios Pagos	--	5,00%	--	--	ENQUADRADO
-Limites - LE - CMN 4.661 - Art. 30 V - 15% Margem Derivativos	--	15,00%	--	--	ENQUADRADO

RESSALVAS, EXIGÊNCIAS E OBSERVAÇÕES

CMN 4661	DESCRICÃO	SITUAÇÃO
CMN 4661		
	As operações compromissadas devem ser lastreadas em títulos da dívida pública mobiliária federal interna.	OK
	Os ativos financeiros de renda fixa de emissão de sociedades por ações de capital fechado e sociedades limitadas somente poderão ser adquiridos com coobrigação de instituição financeira bancária autorizada a funcionar pelo Banco Central do Brasil.	OK
	As CCCB lastreadas em CCB emitidas por sociedades por ações de capital fechado e sociedades limitadas somente poderão ser adquiridas caso as referidas CCB sejam coobrigadas por instituição financeira bancária autorizada a funcionar pelo Banco Central do Brasil.	OK
	A EFPC deve se certificar de que o FIP seja qualificado como entidade de investimento, conforme regulamentação da Comissão de Valores Mobiliários.	OK
	O FIP deve prever em seu regulamento a determinação de que o gestor do fundo de investimento, ou gestoras ligadas ao seu respectivo grupo econômico, mantenha, no mínimo, 3% (três por cento) do capital subscrito do fundo.	OK
	É vedada a inserção de cláusula no regulamento do FIP que estabeleça preferência, privilégio ou tratamento diferenciado de qualquer natureza ao gestor e/ou pessoas ligadas em relação aos demais cotistas.	OK
	Os investimentos realizados por meio de FIM e FICFIM não classificados como estruturado ou no segmento exterior serão consolidados com as posições dos ativos das carteiras próprias e carteiras administradas para fins de verificação dos limites.	OK
	As CCI de emissão de sociedades por ações de capital fechado e sociedades limitadas somente poderão ser adquiridas com coobrigação de instituição financeira bancária autorizada a funcionar pelo Banco Central do Brasil.	OK
	Os contratos das operações de empréstimos aos participantes devem conter cláusula de consignação em pagamento da reserva até o valor estipulado para o instituto do resgate.	OK
	Os contratos de financiamentos imobiliários a participantes e assistidos devem conter cláusulas de: alienação fiduciária do imóvel objeto do financiamento; e contratação de seguro com cobertura de Morte, Invalidez Permanente (MIP) e Danos Físicos ao Imóvel (DFI).	OK

DESCRIÇÃO	SITUAÇÃO
Incluem-se no segmento de operações com participantes os valores mobiliários lastreados em recebíveis oriundos, direta ou indiretamente, dessas operações.	OK
Os encargos financeiros das operações com participantes devem ser superiores à taxa mínima atuarial, para planos constituídos na modalidade de benefício definido, ou ao índice de referência estabelecido na política de investimentos, para planos constituídos em outras modalidades, acrescidos de taxa referente à administração das operações e de taxa adicional de risco.	OK
Os ativos financeiros de renda fixa de emissão de sociedades por ações de capital fechado e sociedades limitadas somente poderão ser adquiridos com coobrigação de instituição financeira bancária autorizada a funcionar pelo Banco Central do Brasil.	OK
Os gestores dos fundos de investimentos constituídos no exterior estejam em atividade há mais de cinco anos e administrem montante de recursos de terceiros superior a US\$5.000.000.000,00 (cinco bilhões de dólares dos Estados Unidos da América) na data do investimento.	OK
Os fundos de investimento constituídos no exterior possuam histórico de performance superior a doze meses.	OK
Para os títulos emitidos no exterior da dívida pública brasileira ou para ativos financeiros emitidos no exterior de empresa brasileira constituída sob a forma de sociedade anônima de capital aberto não há a necessidade de grau de investimento por agência de classificação de risco.	OK
É vedada a aquisição de cotas de fundo de investimento com o sufixo "Investimento no Exterior" cujo regulamento não atenda à regulamentação para investidor qualificado nos termos estabelecidos pela Comissão de Valores Mobiliários.	OK
É vedada a aquisição direta ou indireta de cotas de fundo de investimento em participações com o sufixo "Investimento no Exterior".	OK
Os fundos de investimento constituídos no Brasil que invistam no mínimo 67% de seu PL em cotas de fundos no exterior somente poderão adquirir ativos financeiros emitidos no exterior mediante a aquisição de cotas de fundos de investimento constituídos no exterior, incluídas as cotas de fundos de índice exterior".	OK
A exigência de grau de investimento para os ativos financeiros emitidos no exterior com risco de crédito que compõem a carteira dos fundos de investimento não dispensa a necessária avaliação de risco pela EFPC.	OK

DESCRIÇÃO	SITUAÇÃO
Realizar operações de compra e venda, ou qualquer outra forma de troca de ativos entre planos de uma mesma EFPC	OK
Realizar operações de crédito, inclusive com suas patrocinadoras, ressalvados os casos expressamente previstos no art. 25 da Resolução CMN n° 4.661	OK
Aplicar em ativos financeiros de emissão de pessoas físicas	OK
Aplicar em ativos financeiros de emissão de sociedades limitadas, ressalvados os casos expressamente previstos na Resolução	OK
Manter posições em mercados derivativos, diretamente ou por meio de fundo de investimento: a descoberto ou que gerem alavancagem	OK
Realizar day trade, exceto as realizadas em plataformas eletrônicas ou em bolsa, justificadas em relatório atestado pelo AETQ	OK
Aplicar no exterior, ressalvados os casos expressamente previstos nesta Resolução	OK
Prestar fiança, aval, aceite ou coobrigar-se de qualquer forma	OK
Atuar como incorporadora, de forma direta ou indireta	OK
Adquirir terrenos e imóveis	OK

RESSALVAS, EXIGÊNCIAS E OBSERVAÇÕES

DESCRIÇÃO

SITUAÇÃO

Realizar operações fora do mercado de balcão organizado ou bolsa de valores, exceto para: distribuição pública de ações; exercício do direito de preferência; conversão de debêntures em ações; exercício de bônus ou de recebidos de subscrição; casos que envolvam negociação de participação relevante conforme regulamentação da Previc; e demais casos expressamente previstos na Resolução

OK

Locar, emprestar, tomar emprestado, empenhar ou caucionar ativos financeiros, exceto nas seguintes hipóteses: depósito de garantias em operações com derivativos no âmbito de cada plano de benefícios; operações de empréstimos de ativos financeiros, nos termos do art. 29 na Resolução; e depósito de garantias de ações judiciais no âmbito de cada plano administrado pela EFPC

OK