

Informativo Mensal de Rentabilidade

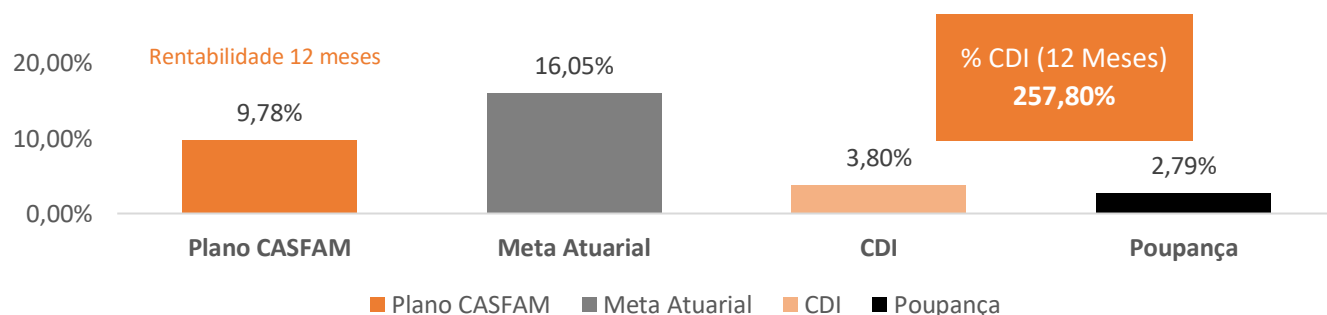
Novembro - 2021



Comentários:

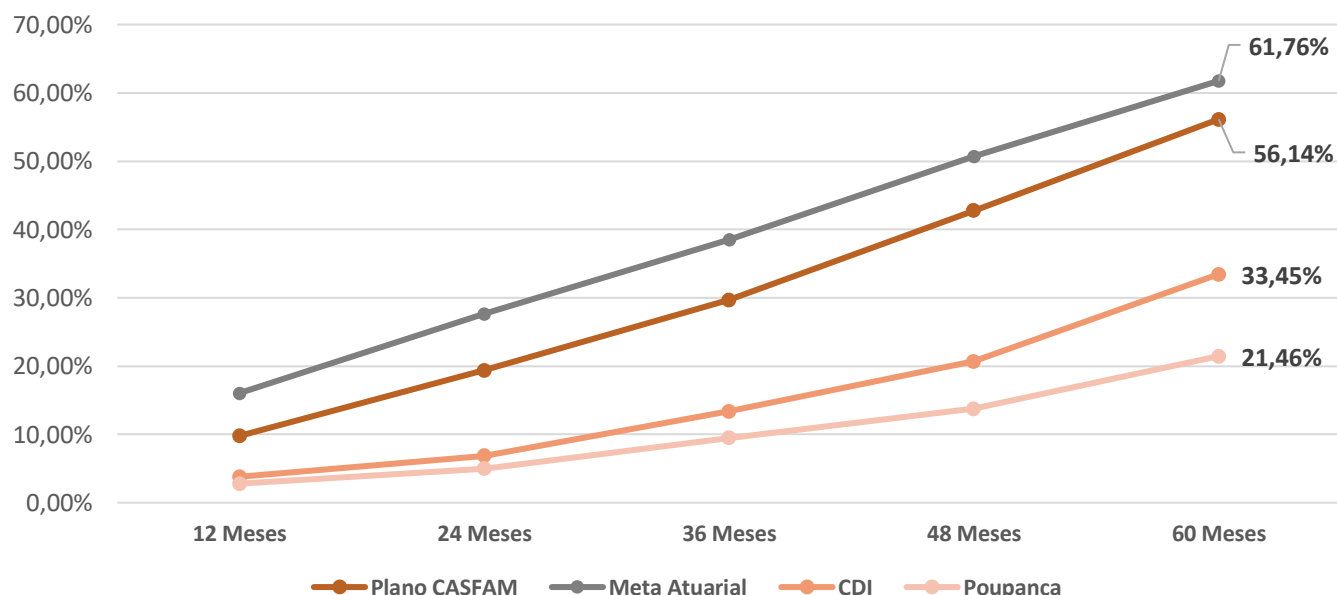
O mês de novembro apresentou um cenário bastante negativo nos principais mercados financeiros ao redor do mundo, decorrente da nova variante do Corona vírus, a Omicron. No Brasil, a economia em estagflação e a desorganização das regras fiscais impõem uma realidade ainda mais desafiadora, o que sustenta a alta volatilidade do mercado local e mantém os investidores mais cautelosos. O retorno do Plano CASFAM foi de 1,22%, o que representa um acúmulo no ano de 8,18% e **supera os principais índices de mercado** (CDI: 3,63% no ano - Poupança: 2,67% no ano). Em relação à meta estabelecida para o plano (IPCA + 4,5%), a Mais Previdência atingiu 58,60%. A rentabilidade abaixo da meta atuarial se deve principalmente ao provisionamento de perda do FIP Malbec (**7.324 Mil de variação negativa – 1,50% do Patrimônio**) e o reconhecimento da nova avaliação do imóvel RBA (**7.978 Mil de variação negativa - 1,63% do Patrimônio**). Sobre os resultados gerais, o segmento de Renda Fixa apresentou retorno de 1,66%, acumulando alta de 14,76% no ano. Já os demais segmentos apresentaram as seguintes rentabilidades mensais: Renda Variável: -2,44% Estruturado: -0,52% - Investimentos no Exterior: -2,14% - Investimentos Imobiliários: 0,37% - Operação com Participantes: 1,84%.

Plano	dez/20	jan/21	fev/21	mar/21	abr/21	mai/21	jun/21	jul/21	ago/21	set/21	out/21	nov/21	2021
Plano CASFAM	1,49%	1,03%	0,70%	1,24%	0,57%	0,89%	0,55%	0,79%	0,67%	0,96%	-0,71%	1,22%	8,18%
Meta Atuarial	1,83%	0,64%	1,19%	1,23%	0,75%	1,33%	0,97%	1,33%	1,24%	1,53%	1,62%	1,32%	13,97%
CDI	0,16%	0,15%	0,13%	0,20%	0,21%	0,27%	0,31%	0,36%	0,43%	0,44%	0,49%	0,59%	3,63%
Poupança	0,12%	0,12%	0,12%	0,14%	0,16%	0,20%	0,20%	0,24%	0,30%	0,36%	0,36%	0,44%	2,67%



Rentabilidades acumulada (%)

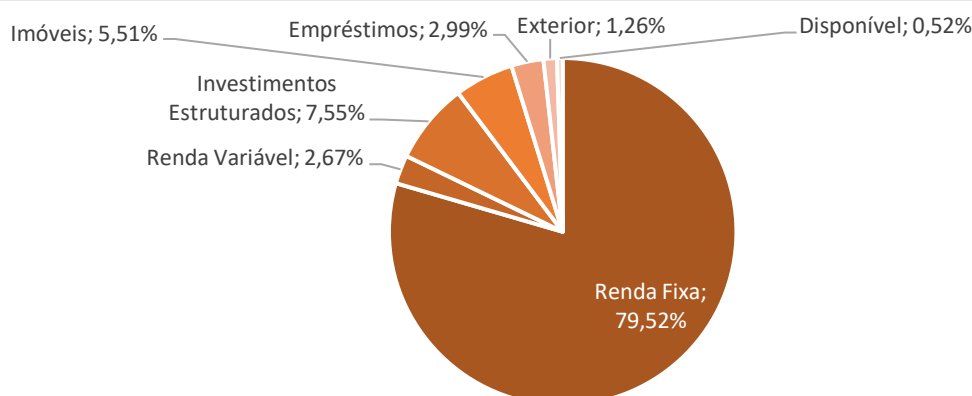
Plano	12 Meses	24 Meses	36 Meses	48 Meses	60 Meses
Plano CASFAM	9,78%	19,36%	29,68%	42,77%	56,14%
Meta Atuarial	16,05%	27,65%	38,56%	50,72%	61,76%
CDI	3,80%	6,88%	13,37%	20,70%	33,45%
Poupança	2,79%	4,98%	9,49%	13,76%	21,46%



Segmento	Patrimônio (R\$)	% Alocação	Limites P. I
Renda Fixa	389.109.892	79,52%	100%
Renda Variável	13.088.980	2,67%	10%
Investimentos Estruturados	36.930.142	7,55%	15%
Imóveis	26.947.955	5,51%	10%
Empréstimos	14.610.925	2,99%	7%
Exterior	6.156.905	1,26%	5%
Disponível	2.535.775	0,52%	
Exigível	-46.034	-0,01%	
Total	489.334.539		

Informativo Mensal de Rentabilidade

Novembro - 2021



Ativo	Saldo do Mês	% do Plano	Rentabilidade do Mês	Rentabilidade 2021
Renda Fixa	389.109.891,90	79,52%	1,66%	14,76%
NTN-B'S	368.882.856,59	75,38%	1,72%	15,49%
Debêntures	938.891,43	0,19%	-13,59%	5,92%
Itaú Soberano	6.862.252,28	1,40%	0,60%	3,36%
Votorantim Atuarial	7.209.696,26	1,47%	2,49%	4,94%
Icatu Vangaurda CP LP	4.108.250,19	0,84%	0,62%	3,10%
Sparta Top RF	708.228,85	0,14%	0,62%	3,10%
Fundo caixa*	99.505,45	0,02%	-	-
Disponível*	100,43	0,00%	-	-
Valores a receber/pagar*	300.110,41	0,06%	-	-
Renda Variável	13.088.980,38	2,67%	-2,44%	-19,04%
Navi Institucional FIA	4.245.334,05	0,87%	2,02%	-7,91%
Moat Capital FIC FIA	2.909.593,93	0,59%	-6,71%	-29,15%
Constellation Inst. FIA	5.934.052,40	1,21%	0,52%	-19,98%
Investimentos Estruturados	36.930.141,77	7,55%	-0,52%	-14,82%
Provisão de perda	(7.451.738,39)	-1,52%		
FIP's	20.351.348,26	4,16%	-0,37%	8,12%
Brasil Energia Renovável	521.743,90	0,11%	-0,09%	-4,41%
Oria Tech I	1.711.293,86	0,35%	-13,06%	-17,82%
FIP Lacan Florestal	3.127.233,97	0,64%	-0,07%	0,01%
BTG Pactual Infra II	3.123.860,77	0,64%	-0,09%	14,96%
FIP Santo Antonio (PUT)	9.935.651,18	2,03%	1,75%	16,57%
FIP NORDESTE III	1.931.564,58	0,39%	1,08%	24,76%
Multimercados Estruturados	24.030.531,90	4,91%	0,04%	4,66%
Canvas Enduro FIC FIM	3.495.247,50	0,71%	0,76%	-8,13%
Spx Nimitz Estruturado	6.891.240,72	1,41%	0,05%	11,40%
Giant Zarathustra FIC	4.353.408,22	0,89%	-1,27%	10,46%
Vinland Macro FIC FIM	4.200.483,67	0,86%	0,25%	3,38%
Itaú Hedge Plus	5.090.151,80	1,04%	0,03%	1,80%
Investimentos Exterior	6.156.904,97	1,26%	-2,14%	22,93%
FoF Itaú Global Eq.	6.156.904,97	1,26%	-2,14%	22,93%
Imóveis	26.947.954,53	5,51%	0,37%	-18,99%
José de Alencar	9.375.017,77	1,92%	0,19%	2,68%
Villa Lobos	17.387.936,76	3,55%	0,17%	-27,58%
Flat Maceió	185.000,00	0,04%	37,54%	44,60%
Empréstimos	14.610.924,63	2,99%	1,84%	18,02%
Disponível	2.535.775,04	0,52%		
Total	489.334.539,03			

* ALOCAÇÃO NO MAIS PREVIDÊNCIA FIC FIM CP, CNPJ: 39.959.611/0001-05

¹ A rentabilidade do segmento estruturado tem sofrido impacto relevante devido ao provisionamento de perda da FIP Santo Antônio. O valor lançado contabilmente em PDD (Provisão de Devedores Duvidosos) de acordo com a Instrução PREVIC no 31/2020 é objeto de um processo de arbitragem em andamento na CAM-CCBC (CCBC Nº 99/2020/SEC5).

Relatório de Enquadramento - Limites CMN 4.661

REGRAS BACEN 4.661	Limite	Posição	Situação	Recursos Garantidores	746.880,19
• Limites - LE - CMN 4.661 - Art. 21 - RF 100%	100.00%	55.34%	Enquadrado		
• Limites - LE - CMN 4.661 - Art. 21 I "a", "b" - RF Tit. Fed / ETF TIT PUB - 100%	100.00%	11.62%	Enquadrado		
• Limites - LE - CMN 4.661 - Art. 21 § 1º - RF 80% Total dos Incisos II e III	80.00%	43.72%	Enquadrado		
• Limites - LE - CMN 4.661 - Art. 21 II 'a', 'b' e 'c' - RF 80%	80.00%	37.14%	Enquadrado		
• Limites - LE - CMN 4.661 - Art. 21 III 'a' - RF 20% Títulos Estad e Municipais	20.00%	0.00%	Enquadrado		
• Limites - LE - CMN 4.661 - Art. 21 III 'b' - RF 20% Organismos Multilaterais	20.00%	0.00%	Enquadrado		
• Limites - LE - CMN 4.661 - Art. 21 III c - RF 20% IF Ñ Bancárias, Coop. Crédito	20.00%	0.83%	Enquadrado		
• Limites - LE - CMN 4.661 - Art. 21 III 'd' - RF 20% Debêntures Capital Fechado	20.00%	0.00%	Enquadrado		
• Limites - LE - CMN 4.661 - Art. 21 III 'e' - RF 20% FIDC, FIC FIDC, CCB, CCCB	20.00%	5.18%	Enquadrado		
• Limites - LE - CMN 4.661 - Art. 21 III 'f' - RF 20% CPR/CDCA/CRA/WA	20.00%	0.57%	Enquadrado		
• Vedação - LE - CMN 4.661 - Art. 21 § 2º - RF Compromissadas Lastro Privado	0.00%	0.00%	Enquadrado		
• Limites - LE - CMN 4.661 - Art. 22 - RV 70%	70.00%	6.95%	Enquadrado		
• Limites - LE - CMN 4.661 - Art. 22 I - RV 70% (Ações Segmento Especial)	70.00%	6.52%	Enquadrado		
• Limites - LE - CMN 4.661 - Art. 22 II - RV 50% (Ações Sem Segmento Especial)	50.00%	0.43%	Enquadrado		
• Limites - LE - CMN 4.661 - Art. 22 III - RV 10% (BDR N II e N III)	10.00%	0.00%	Enquadrado		
• Limites - LE - CMN 4.661 - Art. 22 IV - RV 3% (Ouro Físico - BM&F)	3.00%	0.00%	Enquadrado		
• Limites - LE - CMN 4.661 - Art. 23 - Estruturados 20% (Total)	20.00%	10.99%	Enquadrado		
• Limites - LE - CMN 4.661 - Art. 23 I 'a' - Estruturados 15% (FIP Entid Invest)	15.00%	0.00%	Enquadrado		
• Limites - LE - CMN 4.661 - Art. 23 I 'b' - Estruturados 15% (FIM / FIC FIM)	15.00%	10.99%	Enquadrado		
• Limites - LE - CMN 4.661 - Art. 23 I 'c' - Estruturados 15% (Ações M Acesso)	15.00%	0.00%	Enquadrado		
• Limites - LE - CMN 4.661 - Art. 23 II - Estruturados 10% (COE)	10.00%	0.00%	Enquadrado		
• Limites - LE - CMN 4.661 - Art. 24 - Segmento Imobiliário 20%	20.00%	0.04%	Enquadrado		
• Limites - LE - CMN 4.661 - Art. 25 - Operações com Participantes 15% (Total)	15.00%	0.00%	Enquadrado		
• Limites - LE - CMN 4.661 - Art. 26 - Segmento Exterior 10% (Total)	10.00%	4.00%	Enquadrado		
• Vedação - LE - CMN 4.661 - Art. 26 - Segmento Exterior § 3º	0.00%	0.00%	Enquadrado		
• Vedação - LE - CMN 4.661 - Art. 26 - Segmento Exterior § 4º	0.00%	0.00%	Enquadrado		
• Vedação - LE - CMN 4.661 - Art. 29 - Empréstimos Tomados	0.00%	0.00%	Enquadrado		
• Limites - LE - CMN 4.661 - Art. 30 V - 15% Margem Derivativos	15.00%	0.00%	Enquadrado		
• Limites - LE - CMN 4.661 - Art. 30 VI - Prêmios Pagos	5.00%	0.00%	Enquadrado		
• Vedação - LE - CMN 4.661 - Art. 36 III - Títulos Pessoa Física	0.00%	0.00%	Enquadrado		
• Vedação - LE - CMN 4.661 - Art. 36 VII 'a' - Opções a Descoberto	0.00%	0.00%	Enquadrado		
• Vedação - LE - CMN 4.661 - Art. 36 VII 'b' - Perda Superior ao PL	100.00%	0.08%	Enquadrado		

DEBN MRVEA8	500,000.00	25.00%	0.00%	PARANA BANCO S/A	1,323,593,000.00	25.00%	0.00%
DEBN MRVEB2	5,130.00	25.00%	0.00%	BCO SOFISA SA	722,714,000.00	25.00%	0.00%
DEBN MRVEC1	12,120.00	25.00%	0.00%	BCO VOTORANTIM SA	9,073,841,000.00	25.00%	0.00%
DEBN MRVEC2	10,913.00	25.00%	0.00%				
DEBN MSRO12	5,000.00	25.00%	0.00%				
DEBN MTRJ19	1,200,000.00	25.00%	0.00%				
DEBN MULP17	35,000.00	25.00%	0.00%				
DEBN MULP18	200,000.00	25.00%	0.00%	BR ELETRO FIDC	2,609,871,153.65	25.00%	0.00%
DEBN MULPA0	450,000.00	25.00%	0.00%	CM GRANADA FIDC	507,935,015.25	25.00%	0.00%
DEBN MVLY13	200,000.00	25.00%	0.00%	CONSIGA MAIS FIDC	271,945,984.01	25.00%	0.00%
DEBN NATU39	30,265.00	25.00%	0.00%	DRIVER BRASIL FIVE BANCO VOLKSWAGEN FIDC	1,127,360,719.33	25.00%	0.00%
DEBN NEUE16	802,746.00	25.00%	0.00%	FIDC N PADRONIZADOS EMPÍRICA OPORTUNA PRECATORIOS	85,566,918.58	25.00%	0.00%
DEBN NEUE17	2,000,000.00	25.00%	0.00%	FIDC LF I	491,387,435.51	25.00%	0.00%
DEBN NTEM11	700,000.00	25.00%	0.00%	FIDC ANGÁ SABEM CONSIGNADOS XI	831,855,044.43	25.00%	0.00%
DEBN OMEG13	1,650,000.00	25.00%	0.00%	FIDC AG PARTICIPAÇÕES Sª EMISSÃO	324,317,785.13	25.00%	0.00%
DEBN OMEG21	168,000.00	25.00%	0.00%	FIDC ANGA	235,882,421.39	25.00%	0.00%
DEBN OVS010	300,000.00	25.00%	0.00%	FIDC Angra Creditas	521,321,658.29	25.00%	0.00%
DEBN PETR45	251,690.00	25.00%	0.00%	FIDC ANGÁ SABEM CONSIGNADOS IX	111,063,410.99	25.00%	0.00%
DEBN PGIN26	350,000.00	25.00%	0.00%	FIDC ANGA SOLFACIL	499,413,351.51	25.00%	0.00%
DEBN PNVL13	185,000.00	25.00%	0.00%	FIDC DRIVER BRASIL FOUR BANCO VOLKSWAGEN	108,451,654.60	25.00%	0.00%
DEBN QUAT12	201,830.00	25.00%	0.00%	FIDC BRV	301,328.03	25.00%	0.00%
DEBN RADL14	300,000.00	25.00%	0.00%	FIDC CELG DISTRIBUIÇÃO	216,766,270.48	25.00%	0.00%
DEBN RDCO10	400,000.00	25.00%	0.00%	FIDC CIELO EMISSORES II	5,009,918,362.39	25.00%	0.00%
DEBN RDCO19	57,132.00	25.00%	0.00%	FIDC CREDITO UNIVERSITARIO	864,685,311.97	25.00%	0.00%
DEBN RDCO29	10,463.00	25.00%	0.00%	FIDC CREDITAS AUTO IV	213,846,933.43	25.00%	0.00%
DEBN RDCO34	25,500.00	25.00%	0.00%	FIDC CREDZ	924,845,617.06	25.00%	0.00%
DEBN RDORB9	2,500,000.00	25.00%	0.00%	FIDC DELTA ENERGIA I	318,668,972.08	25.00%	0.00%
DEBN RDORC7	1,000,000.00	25.00%	0.00%	FIDC DICARD	163,207,049.84	25.00%	0.00%
DEBN RIGE28	250,000.00	25.00%	0.00%	FIDC EMPÍRICA CREDITAS AUTO	244,414,278.10	25.00%	0.00%
DEBN RIGEA2	603,000.00	25.00%	0.00%	FIDC EMPÍRICA GALAPAGOS MI UTILIDADES	53,836,301.63	25.00%	0.00%
DEBN RLOG11	1,740,000.00	25.00%	0.00%	FIDC FACTA CONSIGNADO INSS	303,027,575.94	25.00%	0.00%
DEBN RDOB11	500,000.00	25.00%	0.00%	FIDC FARM SYNCGENTA AGRONEGÓCIO I	839,098,991.46	25.00%	0.00%
DEBN RSNZ24	150,000,000.00	25.00%	0.00%	FIDC IMPERIUM OCCAR	478,411,114.76	25.00%	0.00%
DEBN RSNZ44	335,000.00	25.00%	0.00%	FIDC MULTISECTORIAL ONE7 LP	234,389,193.74	25.00%	0.00%
DEBN SAEL26	48,000.00	25.00%	0.00%	FUNDO DE INVESTIMENTO EM DIREITOS CREDITORIOS NU	116,897,846.01	25.00%	0.00%
DEBN SAES12	4,200.00	25.00%	0.00%	FIDC PARANA BANCO III	730,631,308.31	25.00%	0.00%
DEBN SAPR28	15,500.00	25.00%	0.00%	FIDC PARANA BANCO II	61,885,335.73	25.00%	0.00%
DEBN SAPR29	15,085.00	25.00%	0.00%	FIDC PRIOR MARGIN LOAN	435,296,733.94	25.00%	0.00%
DEBN SAPRA1	130,000.00	25.00%	0.00%	FIDC RED	475,210,462.87	25.00%	0.00%
DEBN SBESC7	18,009.00	25.00%	0.00%	FIDC SANEAMENTO DE GOIAS S.A. SANEAGO INFRAESTRUT	207,603,580.85	25.00%	0.00%
DEBN SBFC11	230,000.00	25.00%	0.00%	FIDC DE TRANSMISSÃO INFINITY DI	115,269,115.27	25.00%	0.00%
DEBN SBFC12	300,000.00	25.00%	0.00%	FIDC VERDECARD	849,693,585.70	25.00%	0.00%
DEBN SBSPA7	300,000.00	25.00%	0.00%	FIDC Xpcc Credito Middle	607,887,095.82	25.00%	0.00%
DEBN SBSPC3	375,000.00	25.00%	0.00%	LOTUS PERFORMANCE FIDC	202,872,547.39	25.00%	0.00%
DEBN SBSPC7	300,000.00	25.00%	0.00%	MOVILEPAY CRÉDITO I FIDC	79,246,623.12	25.00%	0.00%
DEBN SBSPF8	689,200.00	25.00%	0.00%	NAUTILUS FIDC	25,934,130.46	25.00%	0.00%
DEBN SBSPFR	194,000.00	25.00%	0.00%	RB CAPITAL CREDIT ALPHA STRATEGY FIDC	789,512,678.45	25.00%	0.00%
DEBN SMFT24	66,618.00	25.00%	0.00%	RED ASSET FIDC REAL LP	849,416,783.74	25.00%	0.00%
DEBN SNGO15	250,000.00	25.00%	0.00%	RED PERFORMANCE FIDC	756,699,388.87	25.00%	0.00%
DEBN SNGO16	140,000.00	25.00%	0.00%	RNX FIDC	220,806,904.83	25.00%	0.00%
DEBN SNGO18	220,000.00	25.00%	0.00%	SII Crédito FIDC	558,568,875.78	25.00%	0.00%
DEBN SNGO19	250,000.00	25.00%	0.00%	SIFRA PLUS FIDC	457,090,634.87	25.00%	0.00%
DEBN SSBR12	125,000.00	25.00%	0.00%	SIFRA STAR FIDC	495,222,199.62	25.00%	0.00%
DEBN SSBR13	90,000.00	25.00%	0.00%	SIMPAR FIDC	296,799,633.42	25.00%	0.00%
DEBN SSED31	10,600.00	25.00%	0.00%	SOLAR FIDC	227,577,590.97	25.00%	0.00%
DEBN SULM15	500,000.00	25.00%	0.00%	SUMUP I FIDC	318,744,155.81	25.00%	0.00%
DEBN SULM18	233,000.00	25.00%	0.00%				
DEBN SUZB18	75,000.00	25.00%	0.00%				
DEBN TAE33	702,000.00	25.00%	0.00%				
DEBN TAE34	650,000.00	25.00%	0.00%				
DEBN TEND17	200,000.00	25.00%	0.00%	CANVAS ENDURO FICFIM	2,360,463,278.00	25.00%	0.00%
DEBN TERP17	30,000.00	25.00%	0.00%	GIANT ZARATHUSTRA II FICFIM	1,836,682,531.00	25.00%	0.00%
DEBN TERP34	12,000.00	25.00%	0.00%	SN CAPITAL FIC FIM	1,440,693,445.00	25.00%	0.00%
DEBN TFL116	500,000.00	25.00%	0.00%	VINLAND MACRO FIC FIM	2,331,213,347.00	25.00%	0.00%
DEBN TIET19	1,300,000.00	25.00%	0.00%				
DEBN TIET29	641,090.00	25.00%	0.00%				
DEBN TNHL11	200,000.00	25.00%	0.00%				
DEBN TRIS17	150,000.00	25.00%	0.00%				
DEBN TRIS18	150,000.00	25.00%	0.00%				
DEBN UNDA82	100,000.00	25.00%	0.00%				
DEBN UNDA82	372,600.00	25.00%	0.00%				
DEBN UNDA83	100,000.00	25.00%	0.00%				
DEBN UNDAE1	450,000.00	25.00%	0.00%				
DEBN UNEG11	1,800,000.00	25.00%	0.00%				
DEBN UNIP15	20,105.00	25.00%	0.00%				
DEBN UNIP17	500,000.00	25.00%	0.00%				
DEBN UNIP24	13,983.00	25.00%	0.00%				
DEBN UNIP26	233,000.00	25.00%	0.00%				
DEBN USIM17	700,000.00	25.00%	0.00%				
DEBN USIM27	1,300,000.00	25.00%	0.00%				
DEBN VAMO23	223,750.00	25.00%	0.00%				
DEBN VIXL14	300,000.00	25.00%	0.00%				
DEBN VIXL25	238,000.00	25.00%	0.00%				
DEBN VIXL35	218,511.00	25.00%	0.00%				
DEBN VIXL45	115,349.00	25.00%	0.00%				
DEBN VOES18	450,000.00	25.00%	0.00%				
DEBN VSUL21	96,000.00	25.00%	0.00%				

CONCENTRAÇÃO - LE - CMN 4.661 - ART. 28 II 'B' - 25% PL FIDC E FIC FIDC	Base de Cálculo	Limite Máximo	Posição

CONCENTRAÇÃO - LE - CMN 4.661 - ART. 28 II 'D' - 25% PL FUNDOS ESTRUTURADOS	Base de Cálculo	Limite Máximo	Posição
CANVAS ENDURO FICFIM	2,360,463,278.00	25.00%	0.00%
GIANT ZARATHUSTRA II FICFIM	1,836,682,531.00	25.00%	0.00%
SN CAPITAL FIC FIM	1,440,693,445.00	25.00%	0.00%
VINLAND MACRO FIC FIM	2,331,213,347.00	25.00%	0.00%

CONCENTRAÇÃO - LE - CMN 4.661 - ART. 28 II 'E' - 25% PL FI E FIC FI	Base de Cálculo	Limite Máximo	Posição

CONCENTRAÇÃO - LE - CMN 4.661 - ART. 28 II 'F' - 25% PL FI INV. EXT. E ETF EXTERIOR	Base de Cálculo	Limite Máximo	Posição
FOF MULTI GLOBAL EQUITIES FICFIM EX	616,158,819.00	25.00%	0.00%

CONCENTRAÇÃO - LE - CMN 4.661 - ART. 28 IV 'B' - 15% PL SOC AÇÕES CAP FECHADO	Base de Cálculo	Limite Máximo	Posição

Relatório de Enquadramento - Limites POLÍTICA EFPC

POLÍTICA DE INVESTIMENTOS	Limite	Posição	Situação
• Limites - OP - Ativos de RF - Total (100%)	100.00%	55.34%	Enquadrado
• Limites - OP - RF Títulos do Tesouro Nacional	100.00%	11.62%	Enquadrado
• Limites - OP - RF ETF Renda Fixa de Títulos Públicos	100.00%	0.00%	Enquadrado
• Limites - OP - RF Emissão Capital Aberto	80.00%	27.93%	Enquadrado
• Limites - OP - RF Emissão Financeira.	80.00%	9.22%	Enquadrado
• Limites - OP - RF ETF Renda Fixa.	80.00%	0.00%	Enquadrado
• Limites - OP - RF Títulos Estaduais e Municipais.	20.00%	0.00%	Enquadrado
• Limites - OP - RF Organismos Multilaterais.	20.00%	0.00%	Enquadrado
• Limites - OP - RF de Inst Financ Não Bancárias.	20.00%	0.83%	Enquadrado
• Limites - OP - RF Debêntires de Emissão Capital Fechado.	20.00%	0.00%	Enquadrado
• Limites - OP - FIDC; FIC FIDC; CCB; CCCB.	20.00%	5.18%	Enquadrado
• Limites - OP - RF CPR/CDCA/CRA/WA	20.00%	0.57%	Enquadrado
• Limites - OP - RV Total (20%)	30.00%	6.95%	Enquadrado
• Limites - OP - RV Segmento Especial de Listagem + ETF RV	30.00%	6.52%	Enquadrado
• Limites - OP - RV Não Classificadas	30.00%	0.43%	Enquadrado
• Limites - OP - RV BDR Nivel II e III	10.00%	0.00%	Enquadrado
• Limites - OP - RV Ouro Físico BM&F	3.00%	0.00%	Enquadrado
• Limites - OP - Ativos Estruturados Total (15%)	15.00%	10.99%	Enquadrado
• Limites - OP - Estruturados FI e FIC Participações	15.00%	0.00%	Enquadrado
• Limites - OP - Estruturados FIM / FIC FIM	15.00%	10.99%	Enquadrado
• Limites - OP - Estruturados FIA Mercado de Acesso	15.00%	0.00%	Enquadrado
• Limites - OP - Estruturados COE (Cert Oper Estruturadas)	10.00%	0.00%	Enquadrado
• Limites - OP - Imobiliário Total	0.00%	0.04%	Não Enquadrado
• Limites - OP - Imobiliários FII	0.00%	0.00%	Enquadrado
• Limites - OP - Imobiliário CRI	0.00%	0.04%	Não Enquadrado
• Limites - OP - Imobiliário CCI	0.00%	0.00%	Enquadrado
• Limites - OP - Imobiliário Estoque	0.00%	0.00%	Enquadrado
• Limites - OP - Participantes Total (0%)	0.00%	0.00%	Enquadrado
• Limites - OP - Participantes (Emprest Pessoais)	0.00%	0.00%	Enquadrado
• Limites - OP - Participantes (Financ Imobiliários)	0.00%	0.00%	Enquadrado
• Limites - OP - Segmento Exterior Total (10%)	10.00%	4.00%	Enquadrado
• Limites - OP - Investimentos no Exterior - FI e FIC DIV EXT	10.00%	0.00%	Enquadrado
• Limites - OP - Investimentos no Exterior - ETFs IND EXT	10.00%	0.00%	Enquadrado
• Limites - OP - Investimento no Exterior - FDO INV EXT (sufixo)	10.00%	3.57%	Enquadrado
• Limites - OP - BDR N1 / FIA BDR N1	10.00%	0.00%	Enquadrado
• Limites - OP - Outros Ativos Financeiros no Exterior	10.00%	0.43%	Enquadrado

DEBN SULM18	233.000,00	15,00%	0,00%	FIDC MULTISSETORIAL ONET LP	746.880,19	25,00%	0,19%
DEBN SUZB18	75.000,00	15,00%	0,00%	FUNDO DE INVESTIMENTO EM DIREITOS CREDITÓRIOS NU	746.880,19	25,00%	0,02%
DEBN TAEES3	702.000,00	15,00%	0,00%	FIDC PARANA BANCO III	746.880,19	25,00%	0,10%
DEBN TAEAA1	650.000,00	15,00%	0,00%	FIDC PARANA BANCO II	746.880,19	25,00%	0,02%
DEBN TEND17	200.000,00	15,00%	0,00%	FIDC PRIOS MARGIN LOAN	746.880,19	25,00%	0,15%
DEBN TERP17	30.000,00	15,00%	0,00%	FIDC RED	746.880,19	25,00%	0,03%
DEBN TERP34	12.000,00	15,00%	0,00%	FIDC SANEAMENTO DE GOIAS S.A. SANEAGO INFRAESTRUT	746.880,19	25,00%	0,01%
DEBN TFL15	300.000,00	15,00%	0,00%	FIDC DE TRANSMISSÃO INFINITY DI	746.880,19	25,00%	0,00%
DEBN TIET19	1.380.000,00	15,00%	0,00%	FIDC VERDECARD	746.880,19	25,00%	0,21%
DEBN TIET29	641.090,00	15,00%	0,00%	FIDC Xpcc Credito Middle	746.880,19	25,00%	0,09%
DEBN TNHL11	200.000,00	15,00%	0,00%	LOTUS PERFORMANCE FIDC	746.880,19	25,00%	0,24%
DEBN TRIS17	150.000,00	15,00%	0,00%	MOVILEPAY CRÉDITO I FIDC	746.880,19	25,00%	0,07%
DEBN TRIS18	150.000,00	15,00%	0,00%	NAUTILUS FIDC	746.880,19	25,00%	0,05%
DEBN UNDA2	100.000,00	15,00%	0,00%	RB CAPITAL CREDIT ALPHA STRATEGY FIDC	746.880,19	25,00%	0,03%
DEBN UNDA2	372.600,00	15,00%	0,00%	RED ASSET FIDC REAL LP	746.880,19	25,00%	0,16%
DEBN UNDA3	100.000,00	15,00%	0,00%	RED PERFORMANCE FIDC	746.880,19	25,00%	0,00%
DEBN UNDAE1	450.000,00	15,00%	0,00%	RNX FIDC	746.880,19	25,00%	0,16%
DEBN UNEG11	1.800.000,00	15,00%	0,00%	Sis Credito FIDC	746.880,19	25,00%	0,16%
DEBN UNIP15	20.105,00	15,00%	0,00%	SIFRA PLUS FIDC	746.880,19	25,00%	0,18%
DEBN UNIP17	500.000,00	15,00%	0,00%	SIFRA STAR FIDC	746.880,19	25,00%	0,18%
DEBN UNIP24	13.983,00	15,00%	0,00%	SIMPAR FIDC	746.880,19	25,00%	0,19%
DEBN UNIP26	233.000,00	15,00%	0,00%	SOLAR FIDC	746.880,19	25,00%	0,14%
DEBN USIM17	700.000,00	15,00%	0,00%	SUMUP I FIDC	746.880,19	25,00%	0,07%
DEBN USIM27	1.300.000,00	15,00%	0,00%				
DEBN VAMO23	223.750,00	15,00%	0,00%				
DEBN VIXL14	300.000,00	15,00%	0,00%				
DEBN VIXL25	238.000,00	15,00%	0,00%				
DEBN VIXL35	215.511,00	15,00%	0,00%				
DEBN VIXL45	115.349,00	15,00%	0,00%				
DEBN VQES18	450.000,00	15,00%	0,00%				
DEBN VSUL21	98.000,00	15,00%	0,00%				

CONCENTRAÇÃO - OP - EMISSORES ETF RF (PL FDO INVESTIDO)	Base de Cálculo	Limite Máximo	Posição
---	-----------------	---------------	---------

-	-	-	-
---	---	---	---

CONCENTRAÇÃO - OP - EMISSOR ORGANISMO MULTILATERAL	Base de Cálculo	Limite Máximo	Posição
--	-----------------	---------------	---------

-	-	-	-
---	---	---	---

CONCENTRAÇÃO - OP - EMISSOR ETF RF TIT PÚBLICOS	Base de Cálculo	Limite Máximo	Posição
---	-----------------	---------------	---------

-	-	-	-
---	---	---	---

CONCENTRAÇÃO - OP - EMISSOR TESOIRO ESTADUAL E MUNICIPAL	Base de Cálculo	Limite Máximo	Posição
--	-----------------	---------------	---------

-	-	-	-
---	---	---	---