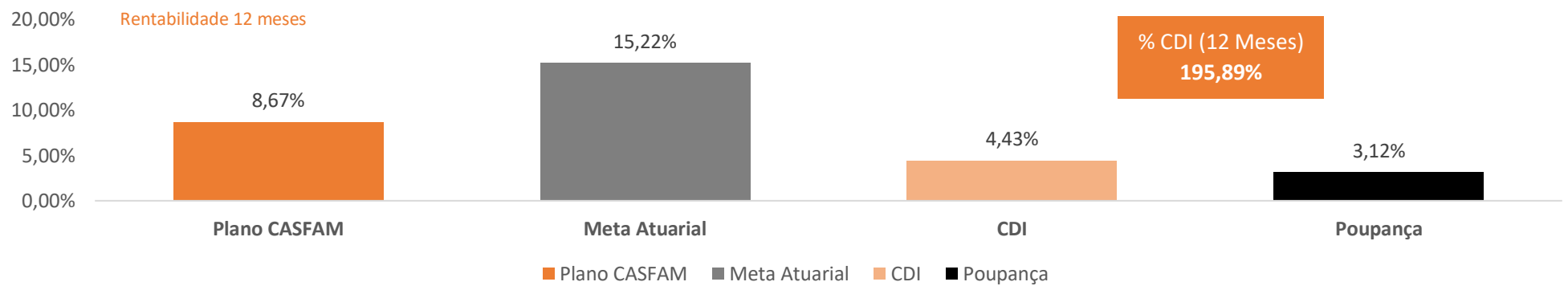


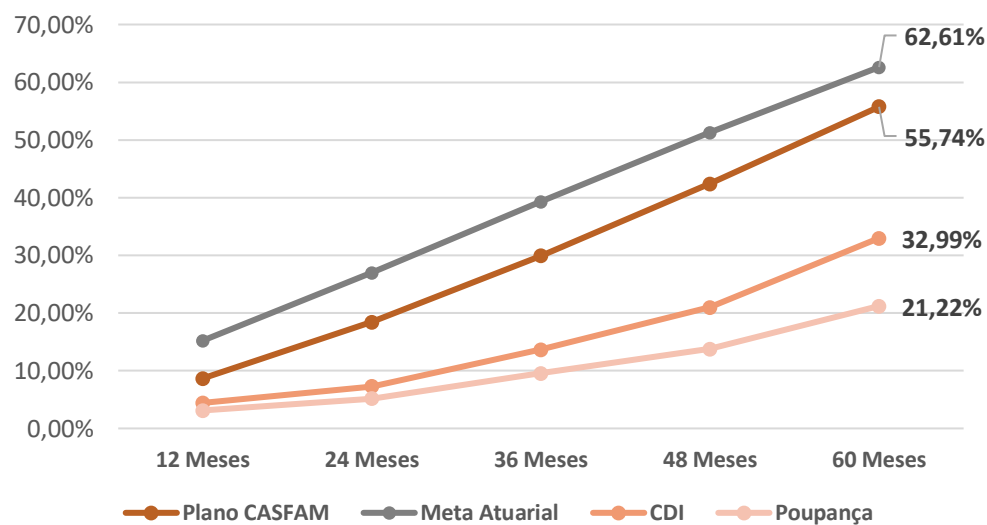
**Comentários:**

O mês de dezembro apresentou uma recuperação nos mercados globais, apesar dos impactos sociais e econômicos. No Brasil, o ano de 2021 não foi fácil. A inflação superou a meta estabelecida pelo CMN, fechando o ano em 10,06%, o desemprego permaneceu elevado, e o rendimento real do trabalho registrou sucessivas quedas. A fraqueza do mercado interno, somado à instabilidade política refletiu numa bolsa de valores que encerrou 2021 com perda acumulada de aproximadamente 12%. E a taxa básica de juros seguiu em tendência de alta, e encerrou o ano em 9,25%, o maior patamar desde 2017. O retorno do Plano CASFAM em dezembro foi de 0,45%, o que representa um acúmulo no ano de 8,67% e supera os principais índices de mercado (CDI: 4,42% no ano - Poupança: 3,12% no ano). Em relação à meta estabelecida para o plano (IPCA + 4,5%), a Mais Previdência atingiu 41,22%. Sobre os resultados gerais, o segmento de Renda Fixa apresentou retorno de 1,27%, acumulando alta de 16,22% no ano. Já os demais segmentos apresentaram as seguintes rentabilidades mensais: Renda Variável: 1,33% Estruturado: -6,96% - Investimentos no Exterior: 0,15% - Investimentos Imobiliários: 0,09% - Operação com Participantes: 1,84%.

Plano	jan/21	fev/21	mar/21	abr/21	mai/21	jun/21	jul/21	ago/21	set/21	out/21	nov/21	dez/21	2021
<b>Plano CASFAM</b>	1,03%	0,70%	1,24%	0,57%	0,89%	0,55%	0,79%	0,67%	0,96%	-0,71%	1,22%	0,45%	8,67%
<b>Meta Atuarial</b>	0,64%	1,19%	1,23%	0,75%	1,33%	0,97%	1,33%	1,24%	1,53%	1,62%	1,32%	1,10%	15,22%
<b>CDI</b>	0,15%	0,13%	0,20%	0,21%	0,27%	0,31%	0,36%	0,43%	0,44%	0,49%	0,59%	0,77%	4,43%
<b>Poupança</b>	0,12%	0,12%	0,14%	0,16%	0,20%	0,20%	0,24%	0,30%	0,36%	0,36%	0,44%	0,44%	3,12%

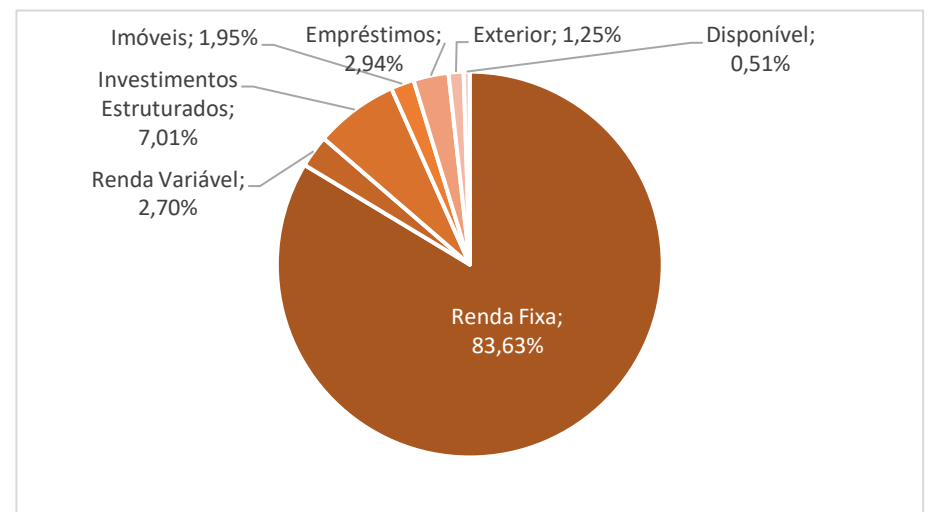


**Rentabilidades acumulada (%)**



Plano	12 Meses	24 Meses	36 Meses	48 Meses	60 Meses
<b>Plano CASFAM</b>	8,67%	18,43%	29,90%	42,39%	55,74%
Meta Atuarial	15,22%	26,98%	39,32%	51,34%	62,61%
CDI	4,43%	7,30%	13,68%	20,97%	32,99%
Poupança	3,12%	5,17%	9,56%	13,78%	21,22%

Ativo	% do Plano	Rentabilidade 2021
<b>Renda Fixa</b>	<b>83,63%</b>	<b>16,22%</b>
NTN-B'S	76,26%	16,99%
Debêntures	0,21%	13,60%
Itaú Soberano	4,68%	4,15%
Votorantim Atuarial	1,48%	5,75%
Icatu Vangaurda CP LP	0,85%	4,01%
Sparta Top RF	0,15%	4,48%
Fundo caixa*	0,02%	-
Disponível*	0,00%	-
Valores a receber/pagar*	0,00%	-
<b>Renda Variável</b>	<b>2,70%</b>	<b>-17,96%</b>
Navi Institucional FIA	0,89%	-4,94%
Moat Capital FIC FIA	0,62%	-25,65%
Constellation Inst. FIA	1,19%	-21,57%
<b>Investimentos Estruturados</b>	<b>7,01%</b>	<b>-20,75%</b>
Provisão de perda	-2,06%	-
<b>FIP's</b>	<b>4,13%</b>	<b>7,64%</b>
Brasil Energia Renovável	0,06%	-51,69%
Oria Tech I	0,32%	-23,96%
FIP Lacan Florestal	0,66%	4,10%
BTG Pactual Infra II	0,64%	14,85%
FIP Santo Antonio (PUT)	2,06%	18,37%
FIP NORDESTE III	0,39%	25,33%
<b>Multimercados Estruturados</b>	<b>4,94%</b>	<b>5,37%</b>
Canvas Enduro FIC FIM	0,72%	-7,01%
Spx Nimitz Estruturado	1,43%	13,38%
Giant Zarathustra FIC	0,90%	11,37%
Vinland Macro FIC FIM	0,86%	3,84%
Itaú Hedge Plus	1,03%	0,60%
<b>Investimentos Exterior</b>	<b>1,25%</b>	<b>23,11%</b>
FoF Itaú Global Eq.	1,25%	22,75%
<b>Imóveis</b>	<b>1,95%</b>	<b>-18,92%</b>
José de Alencar	1,91%	2,88%
Villa Lobos	0,00%	-27,58%
Flat Maceió	0,04%	45,18%
<b>Empréstimos</b>	<b>2,94%</b>	<b>20,19%</b>
<b>Disponível</b>	<b>0,51%</b>	



Segmento	Patrimônio (R\$)	% Alocação
Renda Fixa	409.815.802	83,63%
Renda Variável	13.251.639	2,70%
Investimentos Estruturados	34.332.165	7,01%
Imóveis	9.559.834	1,95%
Empréstimos	14.415.598	2,94%
Exterior	6.147.858	1,25%
Disponível	2.502.788	0,51%
Exigível	-19.950	0,00%
<b>Total</b>	<b>490.005.735</b>	

\* ALOCAÇÃO NO MAIS PREVIDÊNCIA FIC FIM CP, CNPJ: 39.959.611/0001-05  
 \* A rentabilidade do segmento estruturado tem sofrido impacto relevante devido ao provisionamento de perda do FIP Santo Antônio. O valor lançado contabilmente em PDD (Provisão de Devedores Duvidosos) de acordo com a Instrução PREVIC no 31/2020 é objeto de um processo de arbitragem em andamento na CAM-CCBC (CCBC Nº 99/2020/SEC5).

**Relatório de Enquadramento - Limites CMN 4.661**

REGRAS BACEN 4.661	Limite	Posição	Situação	Recursos Garantidores	489,959,518
• Limites - LE - CMN 4.661 - Art. 22 - RF 100%	100.00%	83.73%	Enquadrado		
• Limites - LE - CMN 4.661 - Art. 21 I "a", "b" - RF Tit. Fed / ETF TIT PUB - 100%	100.00%	81.70%	Enquadrado		
• Limites - LE - CMN 4.661 - Art. 21 § 1º - RF 80% Total dos Incisos II e III	80.00%	2.03%	Enquadrado		
• Limites - LE - CMN 4.661 - Art. 21 II 'a', 'b' e 'c' - RF 80%	80.00%	1.87%	Enquadrado		
• Limites - LE - CMN 4.661 - Art. 21 III a, b, c, d, e, f - RF 20%	20.00%	0.15%	Enquadrado		
• Limites - LE - CMN 4.661 - Art. 21 III 'a' - RF 20% Títulos Estad e Municipais	20.00%	0.00%	Enquadrado		
• Limites - LE - CMN 4.661 - Art. 21 III 'b' - RF 20% Organismos Multilaterais	20.00%	0.00%	Enquadrado		
• Limites - LE - CMN 4.661 - Art. 21 III c - RF 20% IF Ñ Bancárias, Coop. Crédito	20.00%	0.01%	Enquadrado		
• Limites - LE - CMN 4.661 - Art. 21 III 'd' - RF 20% Debêntures Capital Fechado	20.00%	0.00%	Enquadrado		
• Limites - LE - CMN 4.661 - Art. 21 III 'e' - RF 20% FIDC, FIC FIDC, CCB, CCCB	20.00%	0.13%	Enquadrado		
• Limites - LE - CMN 4.661 - Art. 21 III 'f' - RF 20% CPR/CDCA/CRA/WA	20.00%	0.00%	Enquadrado		
• Vedação - LE - CMN 4.661 - Art. 21 § 2º - RF Compromissadas Lastro Privado	0.00%	0.00%	Enquadrado		
• Limites - LE - CMN 4.661 - Art. 22 - RV 70%	70.00%	2.46%	Enquadrado		
• Limites - LE - CMN 4.661 - Art. 22 I - RV 70% (Ações Segmento Especial)	70.00%	2.31%	Enquadrado		
• Limites - LE - CMN 4.661 - Art. 22 II - RV 50% (Ações Sem Segmento Especial)	50.00%	0.14%	Enquadrado		
• Limites - LE - CMN 4.661 - Art. 22 III - RV 10% (BDR N II e N III)	10.00%	0.00%	Enquadrado		
• Limites - LE - CMN 4.661 - Art. 22 IV - RV 3% (Ouro Físico - BM&F)	3.00%	0.00%	Enquadrado		
• Limites - LE - CMN 4.661 - Art. 23 - Estruturados 20% (Total)	20.00%	7.17%	Enquadrado		
• Limites - LE - CMN 4.661 - Art. 23 I 'a' - Estruturados 15% (FIP Entid Invest)	15.00%	2.23%	Enquadrado		
• Limites - LE - CMN 4.661 - Art. 23 I 'b' - Estruturados 15% (FIM / FIC FIM)	15.00%	4.93%	Enquadrado		
• Limites - LE - CMN 4.661 - Art. 23 I 'c' - Estruturados 15% (Ações M Acesso)	15.00%	0.00%	Enquadrado		
• Limites - LE - CMN 4.661 - Art. 23 II - Estruturados 10% (COE)	10.00%	0.00%	Enquadrado		
• Limites - LE - CMN 4.661 - Art. 24 - Segmento Imobiliário 20%	20.00%	1.95%	Enquadrado		
• Limites - LE - CMN 4.661 - Art. 25 - Operações com Participantes 15% (Total)	15.00%	2.94%	Enquadrado		
• Limites - LE - CMN 4.661 - Art. 26 - Segmento Exterior 10% (Total)	10.00%	1.40%	Enquadrado		
• Vedação - LE - CMN 4.661 - Art. 26 - Segmento Exterior § 3º	0.00%	0.00%	Enquadrado		
• Vedação - LE - CMN 4.661 - Art. 26 - Segmento Exterior § 4º	0.00%	0.00%	Enquadrado		
• Vedação - LE - CMN 4.661 - Art. 29 - Empréstimos Tomados	0.00%	0.00%	Enquadrado		
• Limites - LE - CMN 4.661 - Art. 30 V - 15% Margem Derivativos	15.00%	0.57%	Enquadrado		
• Limites - LE - CMN 4.661 - Art. 30 VI - Prêmios Pagos	5.00%	0.00%	Enquadrado		
• Vedação - LE - CMN 4.661 - Art. 36 III - Títulos Pessoa Física	0.00%	0.00%	Enquadrado		
• Vedação - LE - CMN 4.661 - Art. 36 VII 'a' - Opções a Descoberto	0.00%	0.00%	Enquadrado		
• Vedação - LE - CMN 4.661 - Art. 36 VII 'b' - Perda Superior ao PL	100.00%	0.00%	Enquadrado		

**Relatório de Enquadramento - Concentração CMN 4.661**

CONCENTRAÇÃO - LE - CMN 4.661 - ART. 27 II - 20% INST. FINANC. BANCÁRIAS				CONCENTRAÇÃO - LE - CMN 4.661 - ART. 27 I - 100% TESOIRO NACIONAL			
Base de Cálculo	Limite Máximo	Posição		Base de Cálculo	Limite Máximo	Posição	
BCO ABC BRASIL SA	489.959.518,47	20,00%	0,00%	SECRETARIA DO TESOIRO NACIONAL	489.959.518,47	100,00%	81,70%
BCO DO BRASIL SA	489.959.518,47	20,00%	0,04%				
BANCO BRADESCO SA	489.959.518,47	20,00%	0,06%				
BANCO BBR SA	489.959.518,47	20,00%	0,06%				
CAIXA ECONOMICA FEDERAL CEF	489.959.518,47	20,00%	0,00%				
BCO GMAC SA	489.959.518,47	20,00%	0,00%	AGEA SANEAMENTO E PARTICIPACOES S.A.	489.959.518,47	10,00%	0,00%
BANCO DO NORDESTE DO BRASIL SA	489.959.518,47	20,00%	0,00%	AERIS IND. E COM. DE EQUIP. GERACAO DE ENERGIA S/A	489.959.518,47	10,00%	0,00%
BANCO FJ SA	489.959.518,47	20,00%	0,01%	AES SUL DISTRIBUIDORA GAUCHA ENERGIA SA	489.959.518,47	10,00%	0,00%
BANCO CNH INDUSTRIAL CAPITAL S.A.	489.959.518,47	20,00%	0,00%	AGUAS GUARAROBA SA	489.959.518,47	10,00%	0,00%
BANCO ORIGINAL S.A	489.959.518,47	20,00%	0,00%	ALPARGATAS SA	489.959.518,47	10,00%	0,07%
BANCO RCI BRASIL S.A	489.959.518,47	20,00%	0,00%	ALUPAR INVESTIMENTO S.A	489.959.518,47	10,00%	0,01%
BANCO RODRIGUES S.A.	489.959.518,47	20,00%	0,00%	AMBIPAR PARTICIPACOES E EMPREENDIMENTOS S/A	489.959.518,47	10,00%	0,02%
BANCO COOPERATIVO SICREDI S.A.	489.959.518,47	20,00%	0,01%	AMERICANAS S.A.	489.959.518,47	10,00%	0,04%
BANCO TOYOTA DO BRASIL S/A	489.959.518,47	20,00%	0,00%	ANEMUS WIND HOLDING SA	489.959.518,47	10,00%	0,00%
BANCO YAMAHA MOTOR DO BRASIL S.A.	489.959.518,47	20,00%	0,00%	TRUE SECURITIZADORA S.A.	489.959.518,47	10,00%	0,00%
BANCO INTER S.A.	489.959.518,47	20,00%	0,02%	ARMAC LOCACAO, LOGISTICA E SERVICOS S.A.	489.959.518,47	10,00%	0,01%
BCO INBanco BRASIL SA	489.959.518,47	20,00%	0,00%	SENDAS DISTRIBUIDORA S/A ASSAI ATACADISTA	489.959.518,47	10,00%	0,00%
BCO BTG PACTUAL S.A.	489.959.518,47	20,00%	0,00%	CONCESS. ROD. AYTTON SENNA CARV PINTO SA ECOPISTAS	489.959.518,47	10,00%	0,00%
BANCO PAN SA	489.959.518,47	20,00%	0,10%	AUTOPISTA REGIS BITTENCOURT S.A.	489.959.518,47	10,00%	0,00%
BCO ALFA INVEST SA (EX BCO REAL INVEST SA)	489.959.518,47	20,00%	0,01%	BISA - BRASIL, BOLSA, BALCAO	489.959.518,47	10,00%	0,06%
BANCO SAFRA S A	489.959.518,47	20,00%	0,02%	BCSP PARTICIPACOES S.A.	489.959.518,47	10,00%	0,00%
BANCO DAYCOVAL S/A	489.959.518,47	20,00%	0,01%	MINERVA SA	489.959.518,47	10,00%	0,00%
BANCO MERCEDES-BENS DO BRASIL S/A	489.959.518,47	20,00%	0,00%	BK BRASIL OPERAÇÃO E ASSESSORIA A RESTAURANTES SA	489.959.518,47	10,00%	0,00%
ITAU UNIBANCO HOLDING S.A	489.959.518,47	20,00%	0,23%	BLAU FARMACÉUTICA S.A.	489.959.518,47	10,00%	0,00%
OMNI SA CRED FINANÇ INVEST	489.959.518,47	20,00%	0,00%	BRF BRASIL SA	489.959.518,47	10,00%	0,00%
PARANA BANCO S/A	489.959.518,47	20,00%	0,00%	BRISANET SERVICOS DE TELECOMUNICACOES S.A.	489.959.518,47	10,00%	0,00%
BCO SOFISA SA	489.959.518,47	20,00%	0,00%	BRK AMBIENTAL PARTICIPACOES S.A.	489.959.518,47	10,00%	0,00%
BCO VOTORANTIM SA	489.959.518,47	20,00%	0,00%	BR MALLS PARTICIPACOES SA	489.959.518,47	10,00%	0,00%
				BR PROPERTIES SA	489.959.518,47	10,00%	0,00%
				COMPANHIA DE AGUA E ESGOTO DO CEARA CAGECE	489.959.518,47	10,00%	0,00%
				CAMIL ALIMENTOS S.A.	489.959.518,47	10,00%	0,00%
				CIA CATARINENSE DE AGUAS E SANEAM.-CASAN	489.959.518,47	10,00%	0,00%
				CCR S/A	489.959.518,47	10,00%	0,00%
				CSA MODAS	489.959.518,47	10,00%	0,01%
				CIA ESTADUAL DE DISTRIB ENER ELET-CEEE-D	489.959.518,47	10,00%	0,00%
				CENTRAIS ELET DO PARA S.A. - CELPA	489.959.518,47	10,00%	0,00%
				CIA GAS SAO PAULO COMIGAS	489.959.518,47	10,00%	0,03%
				CONTOUR GLOBAL DO BRASIL PARTICIPACOES S.A.	489.959.518,47	10,00%	0,00%
				COLOMBO AGRINDUSTRIA SA	489.959.518,47	10,00%	0,00%
				CEMIG DISTRIBUICAO SA	489.959.518,47	10,00%	0,03%
				CIA ENERGETICA MINAS GERAIS CEMIG	489.959.518,47	10,00%	0,00%
				CIA ENERGETICA CEARA COELCE	489.959.518,47	10,00%	0,00%
				CIA ELTRICIDADE EST. DA BAHIA - COELBA	489.959.518,47	10,00%	0,00%
				RODOVIAS COLINAS SA	489.959.518,47	10,00%	0,01%
				CPFL ENERGIA SA	489.959.518,47	10,00%	0,00%
				CIA PIRATINGUA DE FORCA E LUZ	489.959.518,47	10,00%	0,00%
				COPEL DISTRIBUICAO S.A.	489.959.518,47	10,00%	0,00%
				CIA PARANAENSE DE ENERGIA - COPEL	489.959.518,47	10,00%	0,07%
				CACHOEIRA PAULISTA TRANSMISSORA DE ENERGIA S.A.	489.959.518,47	10,00%	0,00%
				CONCESSIONARIA ROTA BANDEIRAS SA	489.959.518,47	10,00%	0,00%
				ATACADO S.A.	489.959.518,47	10,00%	0,00%
				CONCESSIONARIA DE ROODVIAS DO OESTE DE SP-VIA OEST	489.959.518,47	10,00%	0,00%
				COSAN SA IND COM	489.959.518,47	10,00%	0,08%
				CIA SANEAMENTO MINAS GERAIS COPASA MG	489.959.518,47	10,00%	0,00%
				CIA SIDERURGICA NACIONAL	489.959.518,47	10,00%	0,02%
				ALGAR TELECOM S/A	489.959.518,47	10,00%	0,00%
				CURY CONSTRUTORA E INCORPORADORA S.A.	489.959.518,47	10,00%	0,00%
				DIAGNOSTICOS AMERICA SA	489.959.518,47	10,00%	0,01%
				DESKTOP - SIGMANET COMUNICACAO MULTIMIDIA S.A.	489.959.518,47	10,00%	0,01%
				DIRECIONAL ENGENHARIA SA	489.959.518,47	10,00%	0,00%
				DIP SAO PAULO DISTRIBUICAO DE ENERGIA S.A.	489.959.518,47	10,00%	0,00%
				ECHOENERGIA PARTICIPACOES S.A.	489.959.518,47	10,00%	0,00%
				EO SECURITIZADORA	489.959.518,47	10,00%	0,00%
				ECORODOVIAS INFRAESTRUTURA LOGISTICA SA	489.959.518,47	10,00%	0,01%
				ELEKTRO REDES S.A	489.959.518,47	10,00%	0,00%
				ELDORADO BRASIL CELULOSE S/A	489.959.518,47	10,00%	0,00%
				CENTRAIS ELTRICAS BRASILEIRA SA ELETROBRAS	489.959.518,47	10,00%	0,11%
				ELETROPOL METROPOLITANA ELETR DE SAO PAULO S.A.	489.959.518,47	10,00%	0,05%
				ENEA S.A	489.959.518,47	10,00%	0,00%
				ENERGISA MATO GROSSO DO SUL - DIST DE ENERGIA S.A.	489.959.518,47	10,00%	0,00%
				ENEVA S.A	489.959.518,47	10,00%	0,20%
				ENERGISA SA	489.959.518,47	10,00%	0,07%
				ENERGISA MINAS GERAIS - DISTRIBUIDORA DE ENERGIA S	489.959.518,47	10,00%	0,00%
				ENERGISA MATO GROSSO DISTRIBUIDORA DE ENERGIA S/A	489.959.518,47	10,00%	0,00%
				ENERGISA PARAIBA - DISTRIBUIDORA DE ENERGIA S/A	489.959.518,47	10,00%	0,00%
				EQUATORIAL ENERGIA SA	489.959.518,47	10,00%	0,08%
				ECORODOVIAS CONCESSOES SERVICOS SA	489.959.518,47	10,00%	0,00%
				ESP ESPIRITO SANTO DISTRIBUICAO DE ENERGIA S.A.	489.959.518,47	10,00%	0,00%
				MPM CORPOREOS S.A.	489.959.518,47	10,00%	0,01%
				ENERGISA TRANSMISSAO DE ENERGIA S.A.	489.959.518,47	10,00%	0,00%
				EVEN CONSTRUTORA E INCORPORADORA LTA	489.959.518,47	10,00%	0,00%
				ENTREVIAS CONCESSIONARIA DE ROODOVIAS S.A.	489.959.518,47	10,00%	0,01%
				EZ TEC EMPREENDIMENTOS PARTICIPACOES SA	489.959.518,47	10,00%	0,03%
				UNIFIQUE TELECOMUNICACOES S.A.	489.959.518,47	10,00%	0,00%
				FLEURY SA	489.959.518,47	10,00%	0,00%
				FLUMI MALHA PAULISTA SA	489.959.518,47	10,00%	0,00%
				DUKE ENERGY INTERNATIONAL GERACAO PARANAPANEMA SA	489.959.518,47	10,00%	0,02%
				GERDAU SA	489.959.518,47	10,00%	0,00%
				NOTRE DAME INTERMEDICA PARTICIPACOES SA	489.959.518,47	10,00%	0,08%
				GOL LINHAS AEREAS INTELIGENTES S.A.	489.959.518,47	10,00%	0,01%
				AGUAS DE TERESINA SANEAMENTO SPE S.A.	489.959.518,47	10,00%	0,00%
				GUARARAPES CONFECCOES AS	489.959.518,47	10,00%	0,00%
				COMPANHIA SECURITIZADORA DE CREDIT VERT-GYRA	489.959.518,47	10,00%	0,00%
				HAPVIDA PARTICIPACOES E INVESTIMENTOS SA	489.959.518,47	10,00%	0,01%
				HIROVIAS DO BRASIL S.A.	489.959.518,47	10,00%	0,00%
				HYPERMARCAS SA	489.959.518,47	10,00%	0,02%
				IGUA SANEAMENTO S.A.	489.959.518,47	10,00%	0,00%
				IGUATEMI EMPRESA SHOPPING CENTERS SA	489.959.518,47	10,00%	0,00%
				IBR - BRASIL RESEGUROS S.A.	489.959.518,47	10,00%	0,07%
				ISEC SECURITIZADORA S.A.	489.959.518,47	10,00%	0,00%
				ITAU SA INVESTS ITAU SA	489.959.518,47	10,00%	0,00%
				CONCESSIONARIA ROD. INTERIOR PAULISTA SA INTERVIAS	489.959.518,47	10,00%	0,00%
				KALLAS ENCORPORACOES E CONSTRUCCOES SA	489.959.518,47	10,00%	0,00%
				KLABIN SA	489.959.518,47	10,00%	0,00%
				LOJAS AMERICANAS S.A.	489.959.518,47	10,00%	0,02%
				CIA LOCACAO AMERICAS	489.959.518,47	10,00%	0,01%
				LIGHT SERVICOS DE ELETRICIDADE S.A.	489.959.518,47	10,00%	0,01%
				LIGHT SA	489.959.518,47	10,00%	0,01%
				RESTOQUE COMERCIO E CONFECCOES DE ROUPAS SA	489.959.518,47	10,00%	0,00%
				LM TRANSPORTES INTERSTADIAIS SERVICOS E COMERCIO	489.959.518,47	10,00%	0,00%
				LUJAS RENNER S.A.	489.959.518,47	10,00%	0,00%
				MOURA DUBEUX ENGENHARIA S/A	489.959.518,47	10,00%	0,00%
				MELNICK DESENVOLVIMENTO IMOBILIARIO S.A.	489.959.518,47	10,00%	0,00%
				MAGAZINE LUIZA SA	489.959.518,47	10,00%	0,00%
				MULTILASER INDUSTRIAL S.A.	489.959.518,47	10,00%	0,00%
				MOVIDA PARTICIPACOES S.A.	489.959.518,47	10,00%	0,01%
				MOVIDA LOCACAO DE VEICULOS S.A.	489.959.518,47	10,00%	0,00%
				MRS LOGISTICA SA	489.959.518,47	10,00%	0,00%
				MIR ENGENHARIA PARTICIPACOES SA	489.959.518,47	10,00%	0,00%
				MAESTRO LOCADORA DE VEICULOS S.A.	489.959.518,47	10,00%	0,00%
				MITRE REALTY EMPREENDIMENTOS E PARTICIPACOES S.A.	489.959.518,47	10,00%	0,00%
				CONCESSAO METROVIARIA DO RIO DE JANEIRO S.A.	489.959.518,47	10,00%	0,00%
				MULTIPLAN EMPREENDIMENTOS IMOBILIARIOS SA	489.959.518,47	10,00%	0,00%
				IOCHPE-MAXION S.A.	489.959.518,47	10,00%	0,00%
				NATURA COSMETICOS SA	489.959.518,47	10,00%	0,00%
				NEOENERGIA S.A.	489.959.518,47	10,00%	0,19%
				NATURA SCO HOLDING S.A.	489.959.518,47	10,00%	0,05%
				NORTE ENERGIA SA	489.959.518,47	10,00%	0,00%
				OI SA	489.959.518,47	10,00%	0,02%
				OMEGA GERACAO S.A.	489.959.518,47	10,00%	0,00%
				OMNI TATI AEREO S.A.	489.959.518,47	10,00%	0,00%
				OCEANPACT SERVICOS MARITIMOS S.A.	489.959.518,47	10,00%	0,00%
			</				

DEBN BRPRA6	400.000,00	25,00%	0,00%	CIA BRASILEIRA DISTRIBUICAO	489.959,518,47	10,00%	0,00%
DEBN BRPRA7	350.000,00	25,00%	0,00%	PETROLEO BRASILEIRO SA PETROBRAS	489.959,518,47	10,00%	0,19%
DEBN BRST11	500.000,00	25,00%	0,00%	PET CENTER COMERCIO E PARTICIPACOES S.A.	489.959,518,47	10,00%	0,01%
DEBN BT0W15	3.100.000,00	25,00%	0,00%	EMPRESSEMENTS PAGUE MENOS S.A.	489.959,518,47	10,00%	0,00%
DEBN CAEC11	280.000,00	25,00%	0,00%	SISTEMA PITAGORAS DE EDUCACAO SOCIEDADE LTDA	489.959,518,47	10,00%	0,00%
DEBN CAML10	600.000,00	25,00%	0,00%	DIMED S.A. DISTRIBUIDORA DE MEDICAMENTOS	489.959,518,47	10,00%	0,00%
DEBN CAML19	350.000,00	25,00%	0,00%	CIA PROVINCIA SECURITIZACAO S.A	489.959,518,47	10,00%	0,00%
DEBN CAMLB1	500.000,00	25,00%	0,00%	ACUCARIEIRA QUATA S/A	489.959,518,47	10,00%	0,00%
DEBN CAS113	100.000,00	25,00%	0,00%	RAJIA DROGASIL SA	489.959,518,47	10,00%	0,00%
DEBN CASN12	60.000,00	25,00%	0,00%	RUMO S.A.	489.959,518,47	10,00%	0,01%
DEBN CBAN22	700.000,00	25,00%	0,00%	REDE DOR SAO LUIZ S.A	489.959,518,47	10,00%	0,05%
DEBN CBROA8	980.000,00	25,00%	0,00%	PETRORECONDVAO S.A.	489.959,518,47	10,00%	0,02%
DEBN CBROB8	520.000,00	25,00%	0,00%	LOCALIZA RENT A CAR S.A.	489.959,518,47	10,00%	0,00%
DEBN CCPRA3	100.000,00	25,00%	0,01%	RIO GRANDE ENERGIA S.A.	489.959,518,47	10,00%	0,00%
DEBN CCPRB1	20.000,00	25,00%	0,00%	COSAN LOGISTICA SA	489.959,518,47	10,00%	0,01%
DEBN CCPRB3	200.000,00	25,00%	0,00%	RODOVIAS DO BRASIL HOLDING S.A.	489.959,518,47	10,00%	0,00%
DEBN CCRD44	480.000,00	25,00%	0,00%	CONC AUTO RAPOSO TAVARES S.A.	489.959,518,47	10,00%	0,00%
DEBN CEAR11	500.000,00	25,00%	0,00%	3R PETROLEUM OLEO E GAS S.A.	489.959,518,47	10,00%	0,00%
DEBN CEAR15	350.000,00	25,00%	0,00%	COMPANHIA RIOGRANDENSE DE SANEAMENTO CORSAN	489.959,518,47	10,00%	0,00%
DEBN CEBA22	30.807,00	25,00%	0,00%	SANEAMENTO DE GOIAS S.A.	489.959,518,47	10,00%	0,01%
DEBN CEED11	1.200.000,00	25,00%	0,00%	COMPANHIA SANEAMENTO PARANA SANEPAR	489.959,518,47	10,00%	0,00%
DEBN CEED21	300.000,00	25,00%	0,00%	SBF COMERCIO DE PRODUTOS ESPORTIVOS LTDA	489.959,518,47	10,00%	0,00%
DEBN CELP15	543.033,00	25,00%	0,00%	CIA DE SANEAMENTO BASICO DO ESTADO DE SAO PAULO	489.959,518,47	10,00%	0,03%
DEBN CELP25	456.967,00	25,00%	0,00%	SIMPAR S.A.	489.959,518,47	10,00%	0,00%
DEBN CEMTA1	117.500,00	25,00%	0,00%	SMARTFIT ESCOLA DE GINASTICA E DANCA S.A.	489.959,518,47	10,00%	0,02%
DEBN CEMT22	32.000,00	25,00%	0,00%	GRUPO DE MODA SOMA S.A.	489.959,518,47	10,00%	0,00%
DEBN CGBP13	625.000,00	25,00%	0,00%	SONAS SIERRA BRASIL S.A.	489.959,518,47	10,00%	0,00%
DEBN CLAG13	400.000,00	25,00%	0,00%	SANTO ANTONIO ENERGIA SA	489.959,518,47	10,00%	0,00%
DEBN CM0T33	653.675,00	25,00%	0,00%	SUL AMERICA SA	489.959,518,47	10,00%	0,00%
DEBN CM0D11	2.160.000,00	25,00%	0,00%	SUZANO PAPER CELULOSE SA	489.959,518,47	10,00%	0,00%
DEBN CM0D27	1.500.000,00	25,00%	0,00%	TRANSMISSORA ALIANCA ENERGIA ELETRICA SA	489.959,518,47	10,00%	0,05%
DEBN CMTR33	670.000,00	25,00%	0,00%	CONSTRUTORA TENDA S.A.	489.959,518,47	10,00%	0,00%
DEBN COCE17	350.000,00	25,00%	0,00%	LOCALIZA FLEET SA	489.959,518,47	10,00%	0,00%
DEBN CPTP23	246.000,00	25,00%	0,00%	ALFA TIETE ENERGIA SA	489.959,518,47	10,00%	0,00%
DEBN CPGT13	1.000.000,00	25,00%	0,00%	TIM S.A.	489.959,518,47	10,00%	0,10%
DEBN CPGT14	1.000.000,00	25,00%	0,00%	TERMOPERAMBUCO SA	489.959,518,47	10,00%	0,00%
DEBN CPGT17	113.363,00	25,00%	0,00%	TUCANO HOLDING III S/A	489.959,518,47	10,00%	0,00%
DEBN CPTD28	300.000,00	25,00%	0,00%	TOYVS SA	489.959,518,47	10,00%	0,00%
DEBN CPLD26	500.000,00	25,00%	0,00%	TRISUL S.A.	489.959,518,47	10,00%	0,00%
DEBN CPLE18	500.000,00	25,00%	0,00%	UTE ONA I GERACAO DE ENERGIA S.A.	489.959,518,47	10,00%	0,00%
DEBN CPTE12	250.000,00	25,00%	0,00%	UNIDAS SA	489.959,518,47	10,00%	0,00%
DEBN CSAN13	750.000,00	25,00%	0,00%	UNIPAR CARBOCLORO S.A.	489.959,518,47	10,00%	0,00%
DEBN CSAN23	900.000,00	25,00%	0,00%	USINAS IBERDURGICAS MINAS GERAIS SA USIMINAS	489.959,518,47	10,00%	0,00%
DEBN CSMG83	540.000,00	25,00%	0,00%	VALE SA	489.959,518,47	10,00%	0,21%
DEBN CSNA11	1.500.000,00	25,00%	0,00%	VAMOS LOCACAO DE CAMINHOS, MAQUINAS E EQUIPAMENTO	489.959,518,47	10,00%	0,00%
DEBN CURY21	200.000,00	25,00%	0,00%	PETROBRAS DISTRIBUIDORA S/A	489.959,518,47	10,00%	0,07%
DEBN CYRDA8	388.659,00	25,00%	0,00%	VIX LOGISTICA S/A	489.959,518,47	10,00%	0,00%
DEBN CYREA4	750.000,00	25,00%	0,00%	VIX MULTIMODAL S.A.	489.959,518,47	10,00%	0,00%
DEBN DASAA1	40.000,00	25,00%	0,00%	VENTOS DO SUL ENERGIA S/A	489.959,518,47	10,00%	0,00%
DEBN DASAA2	500.000,00	25,00%	0,00%	CM HOSPITALAR S.A	489.959,518,47	10,00%	0,00%
DEBN DASAB1	1.000.000,00	25,00%	0,00%	WEG SA	489.959,518,47	10,00%	0,00%
DEBN DASAB4	124.350,00	25,00%	0,00%				
DEBN DASAB5	285.359,00	25,00%	0,00%				
DEBN DASAC0	40.000,00	25,00%	0,00%				
DEBN DASAC5	714.641,00	25,00%	0,00%				
DEBN DESK13	250.000,00	25,00%	0,00%	AMBIAP PARTICIPACOES E EMPREENDIMENTOS S/A	112.935.588,00	25,00%	0,00%
DEBN DIRR16	250.000,00	25,00%	0,00%	AMERICANAS S.A.	903.761.348,00	25,00%	0,00%
DEBN DIRR18	100.000,00	25,00%	0,00%	ARMAC LOCACAO, LOGISTICA E SERVICOS S.A.	345.759.521,00	25,00%	0,00%
DEBN DIRR17	15.000,00	25,00%	0,00%	SINDAS DISTRIBUIDORA S/A ASSAI ATACADISTA	1.346.992.962,00	25,00%	0,00%
DEBN ECCR32	40.000,00	25,00%	0,00%	BSSA - BRASIL, BOLSA, BALCAO	6.126.000.000,00	25,00%	0,00%
DEBN ECHP11	180.000,00	25,00%	0,00%	BCO DO BRASIL SA	2.865.417.020,00	25,00%	0,00%
DEBN ECPY11	92.500,00	25,00%	0,00%	BLAU FARMACEUTICA S.A.	179.393.939,00	25,00%	0,00%
DEBN ECPY21	92.500,00	25,00%	0,00%	BRF BRASIL S/A	812.873.246,00	25,00%	0,00%
DEBN ECPY31	92.500,00	25,00%	0,00%	CSA MODAS	396.245.068,00	25,00%	0,00%
DEBN ECPY41	92.500,00	25,00%	0,00%	CPFL ENERGIA SA	1.152.254.440,00	25,00%	0,00%
DEBN EKTR29	295.000,00	25,00%	0,00%	ATACADAO S.A.	1.985.339.550,00	25,00%	0,00%
DEBN ELD014	700.000,00	25,00%	0,00%	COSAN SA IND COM	1.874.070.932,00	25,00%	0,00%
DEBN ELDK27	338.725,00	25,00%	0,00%	CAIXA SEGURIDADE PARTICIPACOES S.A.	3.000.000.000,00	25,00%	0,00%
DEBN ELET13	1.200.000,00	25,00%	0,00%	CYRELA BRAZIL REALTY SA EMPREENDIMENTOS PARTICIPAC	399.742.799,00	25,00%	0,00%
DEBN ELET22	2.200.000,00	25,00%	0,00%	DIAGNOSTICOS AMERICA SA	547.963.188,00	25,00%	0,00%
DEBN ELET32	1.000.000,00	25,00%	0,00%	DEKTOP - SIGMANET COMUNICACAO MULTIMEDIA S.A.	86.368.066,00	25,00%	0,00%
DEBN EN0L84	800.000,00	25,00%	0,00%	ECORODOVIAS INFRAESTRUTURA LOGISTICA S.A.	626.242.000,00	25,00%	0,00%
DEBN ENEV22	750.000,00	25,00%	0,00%	CENTRAS ELETRICAS BRASILEIRA SA ELETROBRAS	1.288.842.996,00	25,00%	0,00%
DEBN ENEV32	500.000,00	25,00%	0,10%	EDP ENERGIAS BRASIL SA	581.165.268,00	25,00%	0,00%
DEBN ENGA11	500.000,00	25,00%	0,05%	ENEVA SA	1.266.339.193,00	25,00%	0,00%
DEBN ENGA33	576.300,00	25,00%	0,00%	EQUATORIAL ENERGIA SA	1.019.839.855,00	25,00%	0,00%
DEBN ENGC15	300.000,00	25,00%	0,00%	MPM CORPOREOS S.A.	244.235.666,00	25,00%	0,00%
DEBN ENMTA2	381.354,00	25,00%	0,00%	EVEN CONSTRUTORA E INCORPORADORA LTDA	212.000.000,00	25,00%	0,00%
DEBN ENTIV2	1.000.000,00	25,00%	0,00%	EZ TEC EMPREENDIMENTOS PARTICIPACOES SA	227.000.000,00	25,00%	0,00%
DEBN ENUL15	1.700.000,00	25,00%	0,00%	NOTRE DAME INTERMEDIA PARTICIPACOES SA	227.000.000,00	25,00%	0,00%
DEBN ERDV18	833.675,00	25,00%	0,00%	HAPVIDA PARTICIPACOES E INVESTIMENTOS SA	3.891.969.750,00	25,00%	0,00%
DEBN ERDV28	750.450,00	25,00%	0,00%	HIROVIAS DO BRASIL S.A.	760.382.643,00	25,00%	0,00%
DEBN ERDV40	1.000.000,00	25,00%	0,00%	HYPERMARCAS SA	633.420.823,00	25,00%	0,00%
DEBN ESD019	300.000,00	25,00%	0,00%	LIGHT SA	372.555.324,00	25,00%	0,00%
DEBN ESUL24	110.000,00	25,00%	0,00%	RESTOQUE COMERCIO E CONFECCOES DE ROUPAS S/A	68.650.029,00	25,00%	0,00%
DEBN ETEN13	300.000,00	25,00%	0,00%	LOJAS RENNER S.A.	988.779.779,00	25,00%	0,00%
DEBN FL0L11	34.000,00	25,00%	0,00%	MOURA DUBEUX ENGENHARIA S/A	54.909.375,00	25,00%	0,00%
DEBN FL0L15	25.000,00	25,00%	0,00%	OMEGA ENERGIA S.A	855.142.910,00	25,00%	0,00%
DEBN GASC13	750.000,00	25,00%	0,00%	MELNICK DESENVOLVIMENTO IMOBILIARIO S.A.	207.569.341,00	25,00%	0,00%
DEBN GASP29	500.000,00	25,00%	0,03%	MULTILASER INDUSTRIAL S.A.	820.539.225,00	25,00%	0,00%
DEBN GEP1A9	180.000,00	25,00%	0,00%	MRV ENGENHARIA PARTICIPACOES SA	483.232.789,00	25,00%	0,00%
DEBN GEP1A2	250.000,00	25,00%	0,00%	MITRE REALTY EMPREENDIMENTOS E PARTICIPACOES S.A.	105.748.820,00	25,00%	0,00%
DEBN GEP1A7	500.000,00	25,00%	0,00%	NEOENERGIA S.A.	1.213.797.246,00	25,00%	0,00%
DEBN GGBR16	600.000,00	25,00%	0,00%	NATURA SCO HOLDING S.A.	1.379.584.737,00	25,00%	0,00%
DEBN GRRB14	30.390,00	25,00%	0,00%	OI SA	6.440.498.850,00	25,00%	0,00%
DEBN GRRB15	350.000,00	25,00%	0,00%	OCEANPACT SERVICOS MARITIMOS S.A.	199.369.554,00	25,00%	0,00%
DEBN GSTR13	200.000,00	25,00%	0,00%	PETROLEO BRASILEIRO SA PETROBRAS	7.442.654.142,00	25,00%	0,00%
DEBN GUAR14	685.281,00	25,00%	0,00%	PET CENTER COMERCIO E PARTICIPACOES S.A.	458.835.692,00	25,00%	0,00%
DEBN GUAR23	500.000,00	25,00%	0,00%	RAIA DROGASIL SA	1.651.930.000,00	25,00%	0,00%
DEBN GUAR24	514.719,00	25,00%	0,00%	RUMO S.A.	1.854.158.791,00	25,00%	0,00%
DEBN GYR1A3	84.000,00	25,00%	0,00%	REDE DOR SAO LUIZ S.A	2.019.617.655,00	25,00%	0,00%
DEBN HAPV11	1.764.888,00	25,00%	0,00%	PETRORECONDVAO S.A.	248.517.120,00	25,00%	0,00%
DEBN HAPV12	1.250.000,00	25,00%	0,00%	LOCALIZA RENT A CAR S.A.	758.466.670,00	25,00%	0,00%
DEBN HAPV22	1.250.000,00	25,00%	0,00%	3R PETROLEUM OLEO E GAS S.A.	202.993.078,00	25,00%	0,00%
DEBN IGR114	120.000,00	25,00%	0,00%	CIA DE SANEAMENTO BASICO DO ESTADO DE SAO PAULO	693.809.889,00	25,00%	0,00%
DEBN IGT1A9	300.000,00	25,00%	0,00%	SMARTFIT ESCOLA DE GINASTICA E DANCA S.A.	586.242.289,00	25,00%	0,00%
DEBN IGTAB0	400.000,00	25,00%	0,00%	GRUPO DE MODA SOMA S.A.	784.747.373,00	25,00%	0,00%
DEBN IGTAB1	236.129,00	25,00%	0,00%	TIM S.A.	2.420.804.398,00	25,00%	0,00%
DEBN ICH1H9	338.000,00	25,00%	0,00%	TOYVS SA	617.933.181,00	25,00%	0,00%
DEBN ICH2H9	111.200,00	25,00%	0,00%	VALE SA	5.132.459.398,00	25,00%	0,00%
DEBN IRBR21	147.000,00	25,00%	0,23%	PETROBRAS DISTRIBUIDORA S/A	1.165.000.000,00	25,00%	0,00%
DEBN ITSA24	1.250.000,00	25,00%	0,00%	WEG SA	4.197.317.998,00	25,00%	0,00%
DEBN IVAL18	50.000,00	25,00%	0,00%				
DEBN JSMLA5	1.245.000,00	25,00%	0,00%				
DEBN JSMLB5	255.000,00	25,00%	0,00%				
DEBN KLAS12	150.000,00	25,00%	0,00%	BCO ABC BRASIL SA	3.418.981.000,00	25,00%	0,00%
DEBN KLBIA2	100.000,00	25,00%	0,00%	BANCO BRADESCO SA	114.875.681.000,00	25,00%	0,00%
DEBN LAMEA4	50.000,00	25,00%	0,00%	BANCO BBM S/A	754.654.000,00	25,00%	0,00%
DEBN LCAMA9	1.500.000,00	25,00%	0,00%	CAIXA ECONOMICA FEDERAL CEF	37.611.335.000,00	25,00%	0,00%
DEBN LCAMB2	350.000,00	25,00%	0,00%	BCO GMAC SA	2.058.636.000,00	25,00%	0,00%
DEBN LCAMC2	400.000,00	25,00%	0,00%	BANCO DO NORDESTE DO BRASIL SA	5.076.005.000,00	25,00%	0,00%
DEBN LCAMD1	1.100.000,00	25,00%	0,00%	BANCO CE S.A.	528.322.000,00	25,00%	0,00%
DEBN LGH1B	360.000,00	25,00%	0,01%	BANCO CNH INDUSTRIAL CAPITAL S.A.	1		

DEBN MULP17	35.000,00	25,00%	0,00%
DEBN MULPA0	450.000,00	25,00%	0,00%
DEBN MVLV13	200.000,00	25,00%	0,00%
DEBN NATU39	30.265,00	25,00%	0,00%
DEBN NEE016	802.746,00	25,00%	0,00%
DEBN NEE017	2.000.000,00	25,00%	0,00%
DEBN NTEN11	700.000,00	25,00%	0,00%
DEBN OMOE13	1.050.000,00	25,00%	0,00%
DEBN OMOE21	168.000,00	25,00%	0,00%
DEBN OYSA10	300.000,00	25,00%	0,00%
DEBN PETR46	251.690,00	25,00%	0,00%
DEBN PGMN26	350.000,00	25,00%	0,00%
DEBN PVLX13	185.000,00	25,00%	0,00%
DEBN QUAT12	201.830,00	25,00%	0,00%
DEBN RADL14	300.000,00	25,00%	0,00%
DEBN RDCO10	400.000,00	25,00%	0,00%
DEBN RDCO19	87.132,00	25,00%	0,00%
DEBN RDCO29	10.463,00	25,00%	0,00%
DEBN RDCO34	25.500,00	25,00%	0,02%
DEBN RDORB9	2.500.000,00	25,00%	0,00%
DEBN RDORC7	1.000.000,00	25,00%	0,00%
DEBN RIGE28	290.000,00	25,00%	0,00%
DEBN RIGE42	603.000,00	25,00%	0,00%
DEBN RLOG11	1.740.000,00	25,00%	0,00%
DEBN RDCO11	600.000,00	25,00%	0,00%
DEBN SASA24	150.000,00	25,00%	0,00%
DEBN SAEL26	48.000,00	25,00%	0,00%
DEBN SAES12	4.200,00	25,00%	0,00%
DEBN SAPR28	15.500,00	25,00%	0,00%
DEBN SAPR41	130.000,00	25,00%	0,00%
DEBN SBESC7	18.000,00	25,00%	0,00%
DEBN SBFC11	230.000,00	25,00%	0,00%
DEBN SBFC12	300.000,00	25,00%	0,00%
DEBN SBSP47	300.000,00	25,00%	0,00%
DEBN SBSPC3	375.000,00	25,00%	0,00%
DEBN SBSPC7	300.000,00	25,00%	0,00%
DEBN SBSPF8	888.200,00	25,00%	0,00%
DEBN SBMT24	1.325.000,00	25,00%	0,00%
DEBN SBMT24	66.618,00	25,00%	0,00%
DEBN SNGO15	250.000,00	25,00%	0,03%
DEBN SNGO16	140.000,00	25,00%	0,00%
DEBN SNGO18	320.000,00	25,00%	0,00%
DEBN SNGO19	250.000,00	25,00%	0,00%
DEBN SSBR12	125.000,00	25,00%	0,01%
DEBN SSBR13	90.000,00	25,00%	0,00%
DEBN SSSD31	10.000,00	25,00%	0,00%
DEBN SULM15	500.000,00	25,00%	0,00%
DEBN SULM18	233.000,00	25,00%	0,00%
DEBN SUZB19	75.000,00	25,00%	0,00%
DEBN TAE433	702.000,00	25,00%	0,02%
DEBN TAE4A1	650.000,00	25,00%	0,00%
DEBN TEND17	200.000,00	25,00%	0,00%
DEBN TERP17	30.000,00	25,00%	0,00%
DEBN TFL116	300.000,00	25,00%	0,00%
DEBN TIET19	1.380.000,00	25,00%	0,00%
DEBN TIET29	641.090,00	25,00%	0,06%
DEBN TNHL11	200.000,00	25,00%	0,00%
DEBN TRIS17	150.000,00	25,00%	0,00%
DEBN TRIS18	150.000,00	25,00%	0,00%
DEBN UNDAE2	100.000,00	25,00%	0,00%
DEBN UNDAE2	372.600,00	25,00%	0,00%
DEBN UNDAE3	100.000,00	25,00%	0,00%
DEBN UNDAE1	450.000,00	25,00%	0,00%
DEBN UNEG11	1.800.000,00	25,00%	0,00%
DEBN UNIP15	20.105,00	25,00%	0,00%
DEBN UNIP17	600.000,00	25,00%	0,00%
DEBN UNIP24	13.993,00	25,00%	0,00%
DEBN UNIP26	233.000,00	25,00%	0,00%
DEBN USIM17	700.000,00	25,00%	0,00%
DEBN USIM27	1.300.000,00	25,00%	0,00%
DEBN VAMC23	223.750,00	25,00%	0,00%
DEBN VIXL14	300.000,00	25,00%	0,01%
DEBN VIXL25	238.000,00	25,00%	0,00%
DEBN VIXL35	218.511,00	25,00%	0,00%
DEBN VIXL45	115.340,00	25,00%	0,02%
DEBN VLIM13	1.000.000,00	25,00%	0,00%
DEBN VOES18	450.000,00	25,00%	0,00%
DEBN VSUL21	98.000,00	25,00%	0,01%

CONCENTRAÇÃO - LE - CMN 4.661 - ART. 28 II 'B' - 25% PL FIDC E FIC FIDC	Base de Cálculo	Limite Máximo	Posição
BR ELETRIC FIDC	2.495.296.323,00	25,00%	0,00%
CIH GRANADA FIDC	4.958.607.123,00	25,00%	0,00%
CONSIGA MAIS FIDC	2.713.534.853,00	25,00%	0,00%
DRIVER BRASIL FIVE BANCO VOLKSWAGEN FIDC	1.136.965.660,00	25,00%	0,00%
FIDC N PADRONIZADOS EMPÍRICA OPORTUNA PRECATORIOS	8.264.000.945,00	25,00%	0,00%
FIDC LFI	4.620.911.637,00	25,00%	0,00%
FIDC ANGÁ SABEMI CONSIGNADOS XI	6.378.866.749,00	25,00%	0,00%
FIDC AG PARTICIPAÇÕES 5ª EMISSÃO	3.155.728.602,00	25,00%	0,00%
FIDC ANGÁ	2.159.941.599,00	25,00%	0,00%
FIDC Anga Creditas	5.414.371.535,00	25,00%	0,00%
FIDC ANGÁ SABEMI CONSIGNADOS IX	1.035.787.866,00	25,00%	0,00%
FIDC ANGA-SOLFACIL	5.103.624.543,00	25,00%	0,00%
FIDC DRIVER BRASIL FOUR BANCO VOLKSWAGEN	9.884.958.544,00	25,00%	0,00%
FIDC BRV	1.116.446.638,00	25,00%	0,01%
FIDC CIELO DISTRIBUIÇÃO	2.102.916.999,00	25,00%	0,00%
FIDC CIELO EMISSORES II	5.060.504.687,00	25,00%	0,00%
FIDC CREDITO UNIVERSITARIO	845.052.424,00	25,00%	0,00%
FIDC CREDITAS AUTO IV	1.892.087.206,00	25,00%	0,00%
FIDC CREZZ	9.698.745.891,00	25,00%	0,00%
FIDC DELTA ENERGIA I	3.222.244.563,00	25,00%	0,00%
FIDC DMCARD	1.629.877.093,00	25,00%	0,00%
FIDC EMPÍRICA CREDITAS AUTO	2.402.000.856,00	25,00%	0,00%
FIDC EMPÍRICA GALAPAGOS MI UTILIDADES	5.639.983.654,00	25,00%	0,00%
FIDC FACTA CONSIGNADO INSS	3.029.906.705,00	25,00%	0,00%
FIDC FARM SYNGENTA AGRONEGÓCIO I	8.480.315.022,00	25,00%	0,00%
FIDC FortBrasil	3.075.687.817,00	25,00%	0,00%
FIDC IMPERUM CCEAR	4.640.821.668,00	25,00%	0,00%
FIDC MULTISSETORIAL ONET LP	2.240.808.536,00	25,00%	0,00%
FUNDO DE INVESTIMENTO EM DIREITOS CREDITORIOS NU	889.649.505,00	25,00%	0,00%
FIDC PARANA BANCO III	7.155.927.673,00	25,00%	0,00%
FIDC PARANA BANCO II	5.093.330.616,00	25,00%	0,00%
FIDC PRIO3 MARGIN LOAN	4.434.299.246,00	25,00%	0,00%
FIDC RED	6.902.628.638,00	25,00%	0,00%
FIDC SANEAMENTO DE GOIAS S.A. SANEAGO INFRAESTRUT	1.995.687.388,00	25,00%	0,00%
FIDC DE TRANSMISSÃO INFINITY DI	5.376.624.283,00	25,00%	0,00%
FIDC VERDECARD	812.281.675,00	25,00%	0,00%
FIDC Xpca Credito Middle	5.070.400.634,00	25,00%	0,00%
LOTUS PERFORMANCE FIDC	2.161.869.941,00	25,00%	0,00%
MOVILEPAY CREDITO I FIDC	8.094.212.103,00	25,00%	0,00%
NAUTILUS FIDC	2.871.896.087,00	25,00%	0,00%
RB CAPITAL CREDIT ALPHA STRATEGY FIDC	9.288.259.052,00	25,00%	0,00%
RED ASSET FIDC REAL LP	8.342.110.812,00	25,00%	0,00%
RED PERFORMANCE FIDC	7.833.077.996,00	25,00%	0,00%
RNX FIDC	2.154.895.004,00	25,00%	0,00%
Sb Credito FIDC	5.584.355.166,00	25,00%	0,00%
SIFRA PLUS FIDC	4.947.501.858,00	25,00%	0,00%
SIFRA STAR FIDC	5.094.816.199,00	25,00%	0,00%
SIMPAR FIDC	2.892.863.257,00	25,00%	0,00%
SOLAR FIDC	2.304.937.307,00	25,00%	0,00%
SUMUP I FIDC	3.196.492.173,00	25,00%	0,00%

CONCENTRAÇÃO - LE - CMN 4.661 - ART. 28 II 'C' - 25% PL FI ETF RF E FI ETF RV	Base de Cálculo	Limite Máximo	Posição
-	-	-	-

CONCENTRAÇÃO - LE - CMN 4.661 - ART. 28 II 'E' - 25% PL FII E FIC FII	Base de Cálculo	Limite Máximo	Posição
-	-	-	-

CONCENTRAÇÃO - LE - CMN 4.661 - ART. 28 II 'F' - 25% PL FI INV. EXT. E ETF EXTERIOR	Base de Cálculo	Limite Máximo	Posição
-	-	-	-
FOF MULTI GLOBAL EQUITIES FICFIM EX	6.108.682.097,00	25,00%	0,10%

CONCENTRAÇÃO - LE - CMN 4.661 - ART. 28 IV - 16% PL FI CONST NO EXTERIOR	Base de Cálculo	Limite Máximo	Posição
-	-	-	-

CONCENTRAÇÃO - LE - CMN 4.661 - ART. 28 IV 'B' - 16% PL SOC AÇÕES CAP FECHADO	Base de Cálculo	Limite Máximo	Posição
-	-	-	-

## Relatório de Enquadramento - Limites POLÍTICA EFPC

POLÍTICA DE INVESTIMENTOS	Limite	Posição	Situação
• Limites - OP - Ativos de RF - Total (100%)	100.00%	83.72%	Enquadrado
• Limites - OP - RF Títulos do Tesouro Nacional	100.00%	81.70%	Enquadrado
• Limites - OP - RF ETF Renda Fixa de Títulos Públicos	100.00%	0.00%	Enquadrado
• Limites - OP - RF Emissão Financeira.	80.00%	0.41%	Enquadrado
• Limites - OP - RF Emissão Capital Aberto	80.00%	1.45%	Enquadrado
• Limites - OP - RF ETF Renda Fixa.	80.00%	0.00%	Enquadrado
• Limites - OP - RF Títulos Estaduais e Municipais.	20.00%	0.00%	Enquadrado
• Limites - OP - RF Organismos Multilaterais.	20.00%	0.00%	Enquadrado
• Limites - OP - RF de Inst Financ Não Bancárias.	20.00%	0.01%	Enquadrado
• Limites - OP - RF Debêntires de Emissão Capital Fechado.	20.00%	0.00%	Enquadrado
• Limites - OP - FIDC; FIC FIDC; CCB; CCCB.	20.00%	0.13%	Enquadrado
• Limites - OP - RF CPR/CDCA/CRA/WA	20.00%	0.00%	Enquadrado
• Limites - OP - RV Total (20%)	30.00%	2.46%	Enquadrado
• Limites - OP - RV Segmento Especial de Listagem + ETF RV	10.00%	2.31%	Enquadrado
• Limites - OP - RV Não Classificadas	10.00%	0.14%	Enquadrado
• Limites - OP - RV BDR Nivel II e III	10.00%	0.00%	Enquadrado
• Limites - OP - RV Ouro Físico BM&F	3.00%	0.00%	Enquadrado
• Limites - OP - Ativos Estruturados Total (15%)	15.00%	7.17%	Enquadrado
• Limites - OP - Estruturados FI e FIC Participações	15.00%	2.23%	Enquadrado
• Limites - OP - Estruturados FIM / FIC FIM	15.00%	4.93%	Enquadrado
• Limites - OP - Estruturados FIA Mercado de Acesso	15.00%	0.00%	Enquadrado
• Limites - OP - Estruturados COE (Cert Oper Estruturadas)	10.00%	0.00%	Enquadrado
• Limites - OP - Imobiliário Total	15.00%	1.95%	Enquadrado
• Limites - OP - Imobiliários FII	10.00%	0.00%	Enquadrado
• Limites - OP - Imobiliário CRI	10.00%	0.00%	Enquadrado
• Limites - OP - Imobiliário CCI	10.00%	0.00%	Enquadrado
• Limites - OP - Imobiliário Estoque	-	1.95%	Transição
• Limites - OP - Participantes Total (0%)	15.00%	2.94%	Enquadrado
• Limites - OP - Participantes (Emprest Pessoais)	15.00%	2.94%	Enquadrado
• Limites - OP - Participantes (Financ Imobiliários)	15.00%	0.00%	Enquadrado
• Limites - OP - Segmento Exterior Total (10%)	10.00%	1.40%	Enquadrado
• Limites - OP - Investimentos no Exterior - FI e FIC DIV EXT	5.00%	0.00%	Enquadrado
• Limites - OP - Investimentos no Exterior - ETFs IND EXT	5.00%	0.00%	Enquadrado
• Limites - OP - Investimento no Exterior - FDO INV EXT (sufixo)	5.00%	1.25%	Enquadrado
• Limites - OP - BDR N1 / FIA BDR N1	10.00%	0.00%	Enquadrado
• Limites - OP - Outros Ativos Financeiros no Exterior	10.00%	0.15%	Enquadrado



**Relatório de Enquadramento - Concentração POLÍTICA EFPC**

CONCENTRAÇÃO - OP - EMISSORES DE RF DE INST FINANC NÃO BANCÁRIAS	Base de Cálculo	Limite Máximo	Posição	CONCENTRAÇÃO - OP - EMISSOR FIDC E FID FDC (PL FDO NA CARTEIRA)	Base de Cálculo	Limite Máximo	Posição
MIDWAY S.A. - CREDITO FINANCIAMENTO E INVEST	489,959,518.47	25.00%	0.00%	BR ELETRON FIDC	2,495,296,325.00	25.00%	0.00%
PORTO SEGURO S.A. - CRED FINANÇ E INVESTIMENTO	489,959,518.47	25.00%	0.01%	BR GRANADA FIDC	4,565,407,123.00	25.00%	0.00%
<b>CONCENTRAÇÃO - OP - EMISSÃO RF CAPITAL ABERTO</b>				<b>CONCENTRAÇÃO - OP - EMISSOR FIDC E FID FDC (PL FDO NA CARTEIRA)</b>			
AEGEA SANEAMENTO E PARTICIPAÇÕES S.A.	489,959,518.47	10.00%	0.00%	CONSIGA MAIS FIDC	2,713,534,853.00	25.00%	0.00%
AIRES IND. E COM. DE EQUIP. GERACAO DE ENERGIA S/A	489,959,518.47	10.00%	0.00%	DRIVER BRASIL FIVE BANCO VOLKSWAGEN FIDC	1,136,968,650.00	25.00%	0.00%
AES SUL DISTRIBUIDORA GAUCHA ENERGIA SA	489,959,518.47	10.00%	0.00%	FIDC N PADRONIZADOS EMPÍRICA OPORTUNA PRECATORIOS	6,264,030,945.00	25.00%	0.00%
AGUAS GUARIROBA SA	489,959,518.47	10.00%	0.00%	FIDC LEI	4,628,915,487.00	25.00%	0.00%
ALUPAR INVESTIMENTO S.A	489,959,518.47	10.00%	0.00%	FIDC ANGA SABEMI CONSIGNADOS XI	6,378,988,749.00	25.00%	0.00%
AMERICANAS S.A.	489,959,518.47	10.00%	0.00%	FIDC AG PARTICIPAÇÕES 9º EMISSÃO	3,159,728,502.00	25.00%	0.00%
ANEMUS WIND HOLDING S.A.	489,959,518.47	10.00%	0.00%	FIDC ANGA	2,159,941,599.00	25.00%	0.00%
ARMAÇ. LOCAÇÃO, LOGÍSTICA E SERVIÇOS S.A.	489,959,518.47	10.00%	0.00%	FIDC Anpa Creditas	5,414,371,533.00	25.00%	0.00%
SENDAIS DISTRIBUIDORA S/A ASSAÍ ATACADISTA	489,959,518.47	10.00%	0.00%	FIDC ANGA SABEMI CONSIGNADOS IX	1,033,787,866.00	25.00%	0.00%
CONCESS. ROD. Ayrton Senna CARV PINTO SA ECOPISTAS	489,959,518.47	10.00%	0.00%	FIDC ANGA-SOLFACIL	5,103,524,543.00	25.00%	0.00%
AUTOPISTA REGIS BITTENCOURT S.A.	489,959,518.47	10.00%	0.00%	FIDC CENTER BRASIL FOUR BANCO VOLKSWAGEN	9,854,955,544.00	25.00%	0.00%
BCBP PARTICIPAÇÕES S.A.	489,959,518.47	10.00%	0.00%	FIDC BRV	116,446,638.00	25.00%	0.01%
MINERIA SA	489,959,518.47	10.00%	0.00%	FIDC CIELO EMISSORES II	2,102,914,999.00	25.00%	0.00%
BK BRASIL OPERAÇÃO E ASSESSORIA A RESTAURANTES SA	489,959,518.47	10.00%	0.00%	FIDC CIELO EMISSORES III	5,060,504,687.00	25.00%	0.00%
BRF BRASIL SA	489,959,518.47	10.00%	0.00%	FIDC CREDITO UNIVERSITARIO	845,052,424.00	25.00%	0.00%
BRISANET SERVIÇOS DE TELECOMUNICAÇÕES S.A.	489,959,518.47	10.00%	0.00%	FIDC CREDITOS AUTO IV	1,892,087,006.00	25.00%	0.00%
BRK AMBIENTAL PARTICIPAÇÕES S.A.	489,959,518.47	10.00%	0.00%	FIDC CREZÉ	9,699,745,891.00	25.00%	0.00%
BR MALLS PARTICIPAÇÕES SA	489,959,518.47	10.00%	0.00%	FIDC CREDITA ENERGIA I	2,222,246,563.00	25.00%	0.00%
BR PROPERTIES SA	489,959,518.47	10.00%	0.00%	FIDC DCMCARD	1,629,877,993.00	25.00%	0.00%
COMPANHIA DE AGUA E ESGOTO DO CEARA CAGECE	489,959,518.47	10.00%	0.00%	FIDC EMPÍRICA CREDITAS AUTO	2,402,000,856.00	25.00%	0.00%
CAMIL ALIMENTOS S.A.	489,959,518.47	10.00%	0.00%	FIDC EMPÍRICA GALAPAGOS III UTILIDADES	6,439,363,664.00	25.00%	0.00%
CIA CATARINENSE DE AGUAS E SANEAM.-CASAN	489,959,518.47	10.00%	0.00%	FIDC FACTA CONSIGNADO INSS	3,929,996,793.00	25.00%	0.00%
COR SA	489,959,518.47	10.00%	0.00%	FIDC FARM SYNGENTA AGRONEGÓCIO I	8,480,316,082.00	25.00%	0.00%
CIA MODAS	489,959,518.47	10.00%	0.00%	FIDC Forthrabl	3,078,887,817.00	25.00%	0.00%
CIA ESTADUAL DE DISTRIB ENER ELET-CEEED	489,959,518.47	10.00%	0.00%	FIDC IMPERUM CCEAR	4,540,321,068.00	25.00%	0.00%
CENTRAIS ELET DO PARA S.A. - CELPA	489,959,518.47	10.00%	0.00%	FIDC MULTISSECTORIAL ONE7 LP	2,240,008,536.00	25.00%	0.00%
CIA GAS SAO PAULO COMGAS	489,959,518.47	10.00%	0.00%	FUNDO DE INVESTIMENTO EM DIREITOS CREDITORIOS NU	869,649,505.00	25.00%	0.00%
COLOMBO AGRONINDUSTRIA SA	489,959,518.47	10.00%	0.00%	FIDC PARANA BANCO III	7,156,927,673.00	25.00%	0.00%
CEMIG DISTRIBUICAO SA	489,959,518.47	10.00%	0.03%	FIDC PARANA BANCO II	6,938,915,978.00	25.00%	0.00%
CIA ENERGETICA MINAS GERAS CEMIG	489,959,518.47	10.00%	0.00%	FIDC PRIOJ MARGIN LOAN	4,434,299,246.00	25.00%	0.00%
CIA ENERGETICA CEARA COELCE	489,959,518.47	10.00%	0.00%	FIDC RED	6,902,528,638.00	25.00%	0.00%
CIA ELÉTRICIDADE EST. DA BAHIA - COELBA	489,959,518.47	10.00%	0.00%	FIDC SANEAMENTO DE GOIAS S.A. SANEAGO INFRAESTRUT	5,395,687,388.00	25.00%	0.00%
RODOVIÁRIAS S/A	489,959,518.47	10.00%	0.01%	FIDC DE TRANSMISSÃO INFINITY DI	5,737,624,283.00	25.00%	0.00%
CIA PARANENSE DE ENERGIA - COPEL	489,959,518.47	10.00%	0.00%	FIDC VERDECARD	812,381,676.00	25.00%	0.00%
CACHOEIRA PAULISTA TRANSMISSORA DE ENERGIA S.A.	489,959,518.47	10.00%	0.00%	FIDC Xpcc Credito Middle	6,070,400,634.00	25.00%	0.00%
CONCESSONARIA ROTA BANDEIRAS SA	489,959,518.47	10.00%	0.00%	LOTUS PERFORMANCE FIDC	2,161,963,941.00	25.00%	0.00%
CONCESSONARIA DE ROODVIAS DO CESTE DE SV-VA OEST	489,959,518.47	10.00%	0.00%	MOVELPAY CREDITO FIDC	8,004,312,103.00	25.00%	0.00%
CIA SANEAMENTO MINAS GERAS COPASA MG	489,959,518.47	10.00%	0.00%	NAUTILUS FIDC	2,571,806,087.00	25.00%	0.00%
CIA SIDERURGICA NACIONAL	489,959,518.47	10.00%	0.00%	RED CAPITAL CREDIT ALPHA STRATEGY FIDC	9,265,259,052.00	25.00%	0.00%
ALGAR TELECOM S/A	489,959,518.47	10.00%	0.00%	RED ASSET FIDC REAL LP	8,342,110,812.00	25.00%	0.00%
CURY CONSTRUTORA E INCORPORADORA S.A.	489,959,518.47	10.00%	0.00%	RED PERFORMANCE FIDC	7,833,077,995.00	25.00%	0.00%
CYRELA BRAZIL REALTY SA EMPREENDIMENTOS PARTICIP.	489,959,518.47	10.00%	0.00%	RNK FIDC	2,154,493,004.00	25.00%	0.00%
DIAGNOSTICOS AMERICA SA	489,959,518.47	10.00%	0.00%	RN Creditto FIDC	11,584,355,168.00	25.00%	0.00%
DESKTOP - SIGMANET COMUNICAÇÃO MULTIMÍDIA S.A.	489,959,518.47	10.00%	0.00%	SIFRA PLUS FIDC	4,947,501,858.00	25.00%	0.00%
DIRECIONAL ENGENHARIA SA	489,959,518.47	10.00%	0.00%	SIFRA STAR FIDC	5,094,618,199.00	25.00%	0.00%
EDP SAO PAULO DISTRIBUICAO DE ENERGIA S.A.	489,959,518.47	10.00%	0.00%	SIMPAR FIDC	2,392,863,287.00	25.00%	0.00%
ECOENERGIA PARTICIPAÇÕES S.A.	489,959,518.47	10.00%	0.00%	SOLAR FIDC	2,304,931,307.00	25.00%	0.00%
ECO SECURITIZADORA	489,959,518.47	10.00%	0.00%	SUMIJI FIDC	3,198,492,173.00	25.00%	0.00%
ELEKTRO REDES S.A.	489,959,518.47	10.00%	0.00%				
CENTRAIS ELÉTRICAS BRASILEIRA SA ELETROBRAS	489,959,518.47	10.00%	0.00%				
ELETROPOL METROPOLITANA ELETR DE SAO PAULO S.A.	489,959,518.47	10.00%	0.00%				
ENERGISA MATO GROSSO DO SUL - DIST DE ENERGIA S.A.	489,959,518.47	10.00%	0.00%				
ENEVA S.A.	489,959,518.47	10.00%	0.12%				
ENERGISA SA	489,959,518.47	10.00%	0.07%				
ENERGISA MINAS GERAS - DISTRIBUIDORA DE ENERGIA S	489,959,518.47	10.00%	0.00%				
ENERGISA MATO GROSSO DISTRIBUIDORA DE ENERGIA S/A	489,959,518.47	10.00%	0.00%				
ENERGISA PARANÁ - DISTRIBUIDORA DE ENERGIA S/A	489,959,518.47	10.00%	0.00%				
EQUATORIAL ENERGIA SA	489,959,518.47	10.00%	0.00%				
ECORODOVIAS CONCESSOES SERVICOS SA	489,959,518.47	10.00%	0.00%				
EDP ESPRITO SANTO DISTRIBUICAO DE ENERGIA S.A.	489,959,518.47	10.00%	0.00%				
ENERGISA TRANSMISSÃO DE ENERGIA S.A.	489,959,518.47	10.00%	0.00%				
ENTREVIAS CONCESSONARIA DE ROODVIAS S.A.	489,959,518.47	10.00%	0.01%				
FLEURY SA	489,959,518.47	10.00%	0.00%				
RUMO MALHA PAULISTA S.A.	489,959,518.47	10.00%	0.00%				
DUKE ENERGY INTERNATIONAL GERACAO PARAPANAPEMA SA	489,959,518.47	10.00%	0.00%				
GERDAU SA	489,959,518.47	10.00%	0.00%				
AGUAS DE TERESINA SANEAMENTO SPE S.A.	489,959,518.47	10.00%	0.00%				
GUARAPARUAS COMERCIO AS	489,959,518.47	10.00%	0.00%				
COMPANHIA SECURITIZADORA DE CREDIT VERT-GYRA	489,959,518.47	10.00%	0.00%				
HAPVIDA PARTICIPAÇÕES E INVESTIMENTOS SA	489,959,518.47	10.00%	0.00%				
IGUA SANEAMENTO S.A.	489,959,518.47	10.00%	0.00%				
IGIATEMI EMPRESA SHOPPING CENTERS SA	489,959,518.47	10.00%	0.00%				
IRBR - BRASIL RESEGUROS S.A.	489,959,518.47	10.00%	0.07%				
ISEC SECURITIZADORA S.A.	489,959,518.47	10.00%	0.00%				
ITAJUA INVESTS ITAJU SA	489,959,518.47	10.00%	0.00%				
CONCESSONARIA ROD. INTERIOR PAULISTA SA INTERVIAS	489,959,518.47	10.00%	0.00%				
KALLAS INCORPORACOES E CONSTRUCOES SA	489,959,518.47	10.00%	0.00%				
KLABIN SA	489,959,518.47	10.00%	0.00%				
LOJAS AMERICANAS S.A.	489,959,518.47	10.00%	0.00%	ALPARGATAS SA	489,959,518.47	2.00%	0.07%
CIA LOCAÇÃO AMERICAS	489,959,518.47	10.00%	0.01%	ALUPAR INVESTIMENTO S.A	489,959,518.47	2.00%	0.01%
LIGHT SERVIÇOS DE ELÉTRICIDADE S.A.	489,959,518.47	10.00%	0.01%	AMPBAR PARTICIPAÇÕES E EMPREENDIMENTOS S/A	489,959,518.47	2.00%	0.02%
LM TRANSPORTES DE INTERESTADUAS SERVICOS E COMERCIO	489,959,518.47	10.00%	0.00%	AMERICANAS S.A.	489,959,518.47	2.00%	0.04%
LOJAS RENNER S.A.	489,959,518.47	10.00%	0.00%	ARMAÇ. LOCAÇÃO, LOGÍSTICA E SERVIÇOS S.A.	489,959,518.47	2.00%	0.00%
MAGAZINE LUIZA SA	489,959,518.47	10.00%	0.00%	SENDAIS DISTRIBUIDORA S/A ASSAÍ ATACADISTA	489,959,518.47	2.00%	0.00%
MOVIDA PARTICIPAÇÕES S.A.	489,959,518.47	10.00%	0.01%	BEISA - BRASIL, BOLSA, BALCÃO	489,959,518.47	2.00%	0.08%
MOVILIA LOCAÇÃO DE VEICULOS S.A.	489,959,518.47	10.00%	0.00%	BO DO BRASIL SA	489,959,518.47	2.00%	0.04%
MRS LOGISTICA SA	489,959,518.47	10.00%	0.00%	BANCO BRADESCO SA	489,959,518.47	2.00%	0.05%
MRV ENGENHARIA PARTICIPAÇÕES SA	489,959,518.47	10.00%	0.00%	BANCO INTER S.A.	489,959,518.47	2.00%	0.02%
MAESTRO LOCADORA DE VEICULOS S.A.	489,959,518.47	10.00%	0.00%	BLAU FARMACÉUTICA S.A.	489,959,518.47	2.00%	0.00%
CONCESSAO METROPOLITANA DO RIO DE JANEIRO S.A.	489,959,518.47	10.00%	0.00%	BANCO PAN S.A.	489,959,518.47	2.00%	0.00%
MULTIPLAN EMPREENDIMENTOS IMOBILIARIOS SA	489,959,518.47	10.00%	0.00%	BRF BRASIL SA	489,959,518.47	2.00%	0.08%
IOCHPE-MAXION S.A.	489,959,518.47	10.00%	0.00%	CSA MODAS	489,959,518.47	2.00%	0.00%
NATURA COSMETICOS SA	489,959,518.47	10.00%	0.00%	CPL ENERGIA SA	489,959,518.47	2.00%	0.00%
NEOENERGIA S.A.	489,959,518.47	10.00%	0.12%	ATACADO S.A.	489,959,518.47	2.00%	0.00%
NORTE ENERGIA S/A	489,959,518.47	10.00%	0.00%	COSAN SA NO COM	489,959,518.47	2.00%	0.07%
OMEGA GERACÃO S.A.	489,959,518.47	10.00%	0.00%	CYRELA BRAZIL REALTY SA EMPREENDIMENTOS PARTICIP.	489,959,518.47	2.00%	0.02%
OURO VERDE LOCAÇÃO E SERVIÇO S.A.	489,959,518.47	10.00%	0.00%	ECORODOVIAS INFRAESTRUTURA LOGISTICA SA	489,959,518.47	2.00%	0.01%
CIA BRASILEIRA DISTRIBUICAO	489,959,518.47	10.00%	0.00%	CENTRAIS ELÉTRICAS BRASILEIRA SA ELETROBRAS	489,959,518.47	2.00%	0.09%
PETROLEO BRASILEIRO SA PETROBRAS	489,959,518.47	10.00%	0.00%	EDP ENERGIAS BRASIL SA	489,959,518.47	2.00%	0.01%
EMPREENDIMENTOS PAQUE MENOS S.A.	489,959,518.47	10.00%	0.00%	ENEVA S.A	489,959,518.47	2.00%	0.07%
SISTEMA PITAGORAS DE EDUCAÇÃO SOCIEDADE LTDA	489,959,518.47	10.00%	0.02%	EQUATORIAL ENERGIA SA	489,959,518.47	2.00%	0.08%
DIMED S.A. DISTRIBUIDORA DE MEDICAMENTOS	489,959,518.47	10.00%	0.00%	MPM CORPÓREO S.A.	489,959,518.47	2.00%	0.01%
ACUCAREIRA QUATA S/A	489,959,518.47	10.00%	0.00%	EVEN CONSTRUTORA E INCORPORADORA LTDA	489,959,518.47	2.00%	0.00%
RAIA DROGASIL SA	489,959,518.47	10.00%	0.00%	EZ TEC EMPREENDIMENTOS PARTICIPAÇÕES S.A	489,959,518.47	2.00%	0.03%
REDE DOR SÃO LUIZ S.A	489,959,518.47	10.00%	0.00%	UNIFOLX TELECOMUNICAÇÕES S.A.	489,959,518.47	2.00%	0.00%
LOCALIZA RENT A CAR S.A.	489,959,518.47	10.00%	0.00%	NOTRE DAME INTERMEDICA PARTICIPAÇÕES SA	489,959,518.		

CONCENTRAÇÃO - OP - FUNDO DE INVESTIMENTOS EM PARTICIPAÇÕES	Base de Cálculo	Limite Máximo	Posição
BRASIL EMERGIA RENOVÁVEL FIP	489.959.516,47	25,00%	0,05%
BTG PACTUAL INFRAESTRUTURA II FIC FIP	489.959.516,47	25,00%	0,63%
LACAN FLORESTAL FIP	489.959.516,47	25,00%	0,66%
MALBEC FIP	489.959.516,47	25,00%	0,16%
NORDESTE II FIP	489.959.516,47	25,00%	0,29%
ÓRIA TECH I INOVAÇÃO FIP	489.959.516,47	25,00%	0,32%

TOTVS SA	489.959.516,47	2,00%	0,10%
USINAS SIDERURGICAS MINAS GERAIS SA USIMINAS	489.959.516,47	2,00%	0,05%
VALE SA	489.959.516,47	2,00%	0,00%
PETROBRAS DISTRIBUIDORA S/A	489.959.516,47	2,00%	0,07%
CM HOSPITALAR S.A	489.959.516,47	2,00%	0,00%
WEG SA	489.959.516,47	2,00%	0,06%

**CONCENTRAÇÃO - OP - EMISSORES PL DE INSTITUIÇÃO FINANCEIRA**

CONCENTRAÇÃO - OP - EMISSORES PL DE INSTITUIÇÃO FINANCEIRA	Base de Cálculo	Limite Máximo	Posição
BCO ABC BRASIL SA	3.419.861.000,00	20,00%	0,00%
BANCO BRASCOED SA	114.876.661.000,00	20,00%	0,00%
BANCO BBM S/A	754.654.000,00	20,00%	0,00%
CAIXA ECONOMICA FEDERAL CEF	37.611.235.000,00	20,00%	0,00%
BCO BMAC SA	2.058.636.000,00	20,00%	0,00%
BANCO DO NORDESTE DO BRASIL SA	5.076.035.000,00	20,00%	0,00%
BANCO CE S.A.	528.322.000,00	20,00%	0,00%
BANCO CNI INDUSTRIAL CAPITAL S.A.	1.478.876.000,00	20,00%	0,00%
BANCO ORIGINAL S.A	2.157.639.000,00	20,00%	0,00%
BANCO RCI BRASIL S.A	1.200.400.000,00	20,00%	0,00%
BANCO RODOBENS S.A.	608.782.000,00	20,00%	0,00%
BANCO COOPERATIVO SICREDI S.A.	152.000.000,00	20,00%	0,04%
BANCO TOYOTA DO BRASIL S/A	744.651.000,00	20,00%	0,00%
BANCO YAMAHA MOTOR DO BRASIL S.A.	318.256.000,00	20,00%	0,00%
BCO IND. BRASIL SA	614.878.000,00	20,00%	0,00%
BCO INB S/A	4.852.491.000,00	20,00%	0,00%
BCO BTG PACTUAL S.A.	18.848.830.000,00	20,00%	0,00%
BANCO PAN S.A.	3.990.210.000,00	20,00%	0,00%
BCO ALFA INVEST SA (EX BCO REAL INVEST SA)	14.146.959.000,00	20,00%	0,00%
BANCO SAFRA S.A.	10.278.963.000,00	20,00%	0,00%
BANCO DAYCOFF S/A	3.127.467.000,00	20,00%	0,00%
BANCO MERCEDES-BENS DO BRASIL S/A	2.151.447.000,00	20,00%	0,00%
ITAU UNIBANCO HOLDING S.A.	143.913.000.000,00	20,00%	0,00%
MOWAY S.A. - CREDITO FINANCIAMENTO E INVEST	1.139.468.000,00	20,00%	0,00%
OMNI SA CRED FINANCI INVEST	568.565.000,00	20,00%	0,00%
PORTO SEGURO S/A - CRED FINANCI E INVESTIMENTO	585.871.000,00	20,00%	0,00%
PARANA BANCO S/A	1.233.903.000,00	20,00%	0,00%
BCO SOFISA SA	722.714.000,00	20,00%	0,00%
BCO VOTARRANT SA	9.073.841.000,00	20,00%	0,00%

**CONCENTRAÇÃO - OP - TÍTULOS MESMA SÉRIE (DEBÊNTURES)**

CONCENTRAÇÃO - OP - TÍTULOS MESMA SÉRIE (DEBÊNTURES)	Base de Cálculo	Limite Máximo	Posição
DEBN AEGP10	300.000,00	15,00%	0,00%
DEBN AEGP15	300.000,00	15,00%	0,00%
DEBN AEGP19	800.000,00	15,00%	0,00%
DEBN AER11	600.000,00	15,00%	0,00%
DEBN AER12	170.000,00	15,00%	0,00%
DEBN ALGAA1	400.000,00	15,00%	0,00%
DEBN ALP17	648.300,00	15,00%	0,00%
DEBN ANE11	475.000,00	15,00%	0,00%
DEBN APR283	700.000,00	15,00%	0,00%
DEBN ARML11	300.000,00	15,00%	0,00%
DEBN ARML12	1.000.000,00	15,00%	0,00%
DEBN ASA12	1.840.000,00	15,00%	0,00%
DEBN ASA22	660.000,00	15,00%	0,00%
DEBN BCBF15	700.000,00	15,00%	0,00%
DEBN BCBF16	1.200.000,00	15,00%	0,00%
DEBN BRK18	300.000,00	15,00%	0,00%
DEBN BRFA1	268.268,00	15,00%	0,00%
DEBN BRKP19	795.000,00	15,00%	0,00%
DEBN BRML17	60.000,00	15,00%	0,00%
DEBN BRPRA6	400.000,00	15,00%	0,00%
DEBN BRPRA7	350.000,00	15,00%	0,00%
DEBN BRST11	500.000,00	15,00%	0,00%
DEBN BTOW15	150.000,00	15,00%	0,00%
DEBN CAEC11	260.000,00	15,00%	0,00%
DEBN CAML10	600.000,00	15,00%	0,00%
DEBN CAML19	150.000,00	15,00%	0,00%
DEBN CAML19	500.000,00	15,00%	0,00%
DEBN CART13	105.000,00	15,00%	0,00%
DEBN CASN12	60.000,00	15,00%	0,00%
DEBN CASN22	70.000,00	15,00%	0,00%
DEBN CBDR48	980.000,00	15,00%	0,00%
DEBN CBDR98	820.000,00	15,00%	0,00%
DEBN CCRP43	100.000,00	15,00%	0,01%
DEBN CCRP81	20.000,00	15,00%	0,00%
DEBN CCRP83	200.000,00	15,00%	0,00%
DEBN CCRP84	480.000,00	15,00%	0,00%
DEBN CEAR11	600.000,00	15,00%	0,00%
DEBN CEAR15	350.000,00	15,00%	0,00%
DEBN CEEBA2	30.907,00	15,00%	0,00%
DEBN CEEB11	1.200.000,00	15,00%	0,00%
DEBN CEE121	300.000,00	15,00%	0,00%
DEBN CELP15	643.033,00	15,00%	0,00%
DEBN CELP25	456.967,00	15,00%	0,00%
DEBN CEMT11	117.000,00	15,00%	0,00%
DEBN CEMTE2	32.500,00	15,00%	0,00%
DEBN CGBP13	625.000,00	15,00%	0,00%
DEBN CLAJ13	400.000,00	15,00%	0,00%
DEBN CMO123	653.676,00	15,00%	0,00%
DEBN CMO127	2.160.000,00	15,00%	0,00%
DEBN CMO227	1.800.000,00	15,00%	0,00%
DEBN CMT123	670.000,00	15,00%	0,00%
DEBN COCE17	350.000,00	15,00%	0,00%
DEBN CFP28	246.000,00	15,00%	0,00%
DEBN CPOT13	1.000.000,00	15,00%	0,00%
DEBN CPOT14	1.000.000,00	15,00%	0,00%
DEBN CPOT17	1.133.263,00	15,00%	0,00%
DEBN CPOT28	200.000,00	15,00%	0,15%
DEBN CPLD28	600.000,00	15,00%	0,00%
DEBN CPLF18	600.000,00	15,00%	0,00%
DEBN CPTE12	250.000,00	15,00%	0,00%
DEBN CSAN13	750.000,00	15,00%	0,00%
DEBN CSAN23	600.000,00	15,00%	0,00%
DEBN CSMG13	540.000,00	15,00%	0,00%
DEBN CSNA11	1.500.000,00	15,00%	0,00%
DEBN CURT21	200.000,00	15,00%	0,00%
DEBN CYR406	398.659.656,00	15,00%	0,00%
DEBN CYREA4	750.000,00	15,00%	0,00%
DEBN DASA11	40.000,00	15,00%	0,00%
DEBN DASA12	300.000,00	15,00%	0,00%
DEBN DASA48	1.600.000,00	15,00%	0,00%
DEBN DASA84	124.350,00	15,00%	0,00%
DEBN DASAB5	235.359,00	15,00%	0,00%
DEBN DASAC9	40.000,00	15,00%	0,00%
DEBN DASAC5	714.641,00	15,00%	0,00%
DEBN DESK13	350.000,00	15,00%	0,00%
DEBN DIR18	250.000,00	15,00%	0,00%
DEBN DIR18	100.000,00	15,00%	0,00%
DEBN EBEN17	15.000,00	15,00%	0,00%
DEBN ECCR32	40.000,00	15,00%	0,00%
DEBN ECH11	150.000,00	15,00%	0,00%
DEBN ECP111	82.500,00	15,00%	0,00%
DEBN ECP121	82.500,00	15,00%	0,01%
DEBN ECP131	82.500,00	15,00%	0,00%
DEBN ECP174	82.500,00	15,00%	0,00%
DEBN EKTR29	295.000,00	15,00%	0,00%
DEBN ELDO14	700.000,00	15,00%	0,00%
DEBN ELET27	536.725,00	15,00%	0,00%
DEBN ELET13	1.200.000,00	15,00%	0,00%
DEBN ELET22	2.200.000,00	15,00%	0,00%
DEBN ELET32	1.000.000,00	15,00%	0,00%
DEBN ELR184	600.000,00	15,00%	0,02%
DEBN ENEV22	750.000,00	15,00%	0,00%
DEBN ENEV32	600.000,00	15,00%	0,10%
DEBN ENGI01	600.000,00	15,00%	0,00%
DEBN ENGI03	676.396,00	15,00%	0,00%
DEBN ENGI05	300.000,00	15,00%	0,00%
DEBN ENMTA2	381.254,00	15,00%	0,00%
DEBN ENT112	1.000.000,00	15,00%	0,00%
DEBN EQT115	1.700.000,00	15,00%	0,00%
DEBN ERDV18	833.675,00	15,00%	0,00%
DEBN ERDV28	750.450,00	15,00%	0,00%
DEBN ERDV40	1.600.000,00	15,00%	0,00%
DEBN ESCE18	300.000,00	15,00%	0,01%
DEBN ESUL2	110.000,00	15,00%	0,00%
DEBN ETE113	300.000,00	15,00%	0,00%
DEBN FLCLA1	34.000,00	15,00%	0,00%
DEBN FLRY15	200.000,00	15,00%	0,00%
DEBN GAS113	750.000,00	15,00%	0,00%
DEBN GAS213	500.000,00	15,00%	0,03%

**CONCENTRAÇÃO - OP - EMISSOR SEGT ESPECIAL LISTAGEM (CAPITAL SOCIAL)**

CONCENTRAÇÃO - OP - EMISSOR SEGT ESPECIAL LISTAGEM (CAPITAL SOCIAL)	Base de Cálculo	Limite Máximo	Posição
ALPARAGATAS SA	1.000.000.000,00	25,00%	0,02%
ALUPAR INVESTIMENTO S.A	2.981.005.000,00	25,00%	0,00%
AMBIPAR PARTICIPAÇÕES E EMPREENDIMENTOS S/A	1.151.602.271,00	25,00%	0,00%
AMERICANAS S.A.	14.879.244.200,00	25,00%	0,00%
ARMAC LOCAÇÃO, LOGÍSTICA E SERVIÇOS S.A.	1.127.813.599,00	25,00%	0,00%
BENDAS DISTRIBUIDORA S/A ASSAI ATACADISTA	787.924.692,80	25,00%	0,00%
BISA - BRASIL BOLSA, BALCÃO	12.548.658.564,00	25,00%	0,00%
BCO DO BRASIL SA	90.000.000.000,00	25,00%	0,00%
BANCO BRASCOED SA	83.100.000.000,00	25,00%	0,00%
BANCO INTER S.A.	8.797.491.206,00	25,00%	0,00%
BLU FARMACÉUTICA S.A.	1.360.792.711,00	25,00%	0,00%
BANCO PAN S.A	4.175.222.121,00	25,00%	0,00%
BRF BRASIL SA	12.553.417.953,00	25,00%	0,00%
C&A MODAS	1.849.418.624,00	25,00%	0,00%
CPFL ENERGIA SA	9.435.625.760,00	25,00%	0,00%
ATACADÃO S.A.	7.550.370.761,00	25,00%	0,00%
COSAN SA IND COM	6.365.852.560,00	25,00%	0,00%
CAIXA SEGURIDADE PARTICIPAÇÕES S.A.	2.758.687.167,00	25,00%	0,00%
CYRRELA BRASIL REALTY SA EMPREENDIMENTOS PARTICIP.	3.395.743.625,00	25,00%	0,00%
ECORODVIVAS INFRAESTRUTURA LOGISTICA S.A.	2.101.489.404,00	25,00%	0,00%
CENTRAIS ELÉTRICAS BRASILEIRA SA ELETRORBRAS	39.057.271.547,00	25,00%	0,00%
EDP ENERGIAS BRASIL SA	5.802.715.947,00	25,00%	0,00%
ENEVA S.A.	8.254.872.307,00	25,00%	0,00%
EQUATORIAL ENERGIA SA	4.689.712.373,00	25,00%	0,00%
MPM CORPÓREOS S.A.	1.303.361.932,00	25,00%	0,00%
EVEN CONSTRUTORA E INCORPORADORA LTDA	1.657.409.998,00	25,00%	0,00%
EZ TFC EMPREENDIMENTOS PARTICIPAÇÕES S.A.	843.946.968,00	25,00%	0,00%
UNIFIQUE TELECOMUNICAÇÕES S.A.	911.973.380,00	25,00%	0,00%
NOTRE DAME INTERMÉDICA PARTICIPAÇÕES SA	5.995.248.250,00	25,00%	0,00%
COL LINHAS AÉREAS INTELIGENTES S.A.	4.196.005.652,00	25,00%	0,00%
HAPVIDA PARTICIPAÇÕES E INVESTIMENTOS SA	8.352.334.681,00	25,00%	0,00%
HIROVIVAS DO BRASIL S.A.	1.359.468.725,00	25,00%	0,00%
HYPERMERCAS SA	4.478.126.288,00	25,00%	0,00%
ITAU UNIBANCO HOLDING S.A.	90.720.000.000,00	25,00%	0,00%
LOJAS AMERICANAS S.A.	7.322.148.378,00	25,00%	0,00%
LIGHT SA	5.473.247.478,00	25,00%	0,00%
RESTOQUE COMERCIO E CONFECCOES DE ROUPAS S/A	824.373.265,00	25,00%	0,00%
LOJAS RENNER S.A.	8.978.249.045,00	25,00%	0,00%
MOURA DUBUEX ENGENHARIA S/A	1.391.513.340,00	25,00%	0,00%
MELNICK DESENVOLVIMENTO IMOBILIÁRIO S.A.	1.109.025.255,00	25,00%	0,00%
MULTILASER INDUSTRIAL S.A.	1.713.371.878,00	25,00%	0,00%
MRV ENGENHARIA PARTICIPAÇÕES SA	4.974.770.151,00	25,00%	0,00%
MITRE REALTY EMPREENDIMENTOS E PARTICIPAÇÕES S.A.	1.014.824.028,00	25,00%	0,00%
NEOENERGIA S.A.	13.919.862.152,00	25,00%	0,00%
NATURA BCO HOLDING S.A.	12.694.452.871,00	25,00%	0,00%
OI SA	32.538.937.370,00	25,00%	0,00%
OCEANPACT SERVIÇOS MARÍTIMOS S.A.	842.999.412,30	25,00%	0,00%
PETROLEO BRASILEIRO SA PETROBRAS	208.432.000.000,00	25,00%	0,00%
PET CENTER COMERCIO E PARTICIPAÇÕES S.A.	1.723.109.852,00	25,00%	0,00%
RAIA DROGASIL SA	2.500.000.000,00	25,00%	0,00%
RUMO S.A.	12.547.841.824,00	25,00%	0,00%
REDE DOR SÃO LUIZ S.A	7.876.916.232,00	25,00%	0,00%
PETRORECONDICAO S.A.	1.863.916.057,00	25,00%	0,00%
LOCALIZA RENT A CAR S.A.	4.000.000.000,00	25,00%	0,01%
3R PETROLEUM OLEO E GAS S.A	4.145.515.377,00	25,00%	0,00%
CIA DE SANEAMENTO BASICO DO ESTADO DE SAO PAULO	15.000.000.000,00	25,00%	0,00%
SMARTFIT ESCOLA DE GINÁSTICA E DANÇA S.A.	2.970.442.884,00	25,00%	0,00%
GRUPO DE MODA SOMA S.A.	4.155.810.712,00	25,00%	0,00%
TIK S.A.	13.477.898.008,00	25,00%	0,00%
TOTVS SA	2.962.584.687,00	25,00%	0,01%
USINAS SIDERURGICAS MINAS GERAIS SA USIMINAS	13.200.294.935,00	25,00%	0,00%
VALE SA			



DEBN GEP418	160.000,00	15,00%	0,00%
DEBN GEP424	250.000,00	15,00%	0,00%
DEBN GEP427	200.000,00	15,00%	0,00%
DEBN GGBR44	600.000,00	15,00%	0,00%
DEBN GRRB14	30.390,00	15,00%	0,00%
DEBN GRRB15	350.000,00	15,00%	0,00%
DEBN GST513	200.000,00	15,00%	0,00%
DEBN GUAR14	485.281,00	15,00%	0,00%
DEBN GUAR23	500.000,00	15,00%	0,00%
DEBN GUAR24	514.719,00	15,00%	0,00%
DEBN GYRA13	84.000,00	15,00%	0,00%
DEBN HAPV11	1.764.888,00	15,00%	0,00%
DEBN HAPV12	1.250.000,00	15,00%	0,00%
DEBN HAPV22	1.250.000,00	15,00%	0,00%
DEBN ICSH14	120.000,00	15,00%	0,22%
DEBN IGT419	300.000,00	15,00%	0,00%
DEBN IGTAB9	400.000,00	15,00%	0,00%
DEBN IGTAB1	236.129,00	15,00%	0,00%
DEBN IOCH19	330.000,00	15,00%	0,00%
DEBN IOCH29	111.200,00	15,00%	0,00%
DEBN IRBR21	147.000,00	15,00%	0,23%
DEBN ITS424	1.250.000,00	15,00%	0,00%
DEBN IVIA18	500.000,00	15,00%	0,00%
DEBN JSM4A5	1.245.000,00	15,00%	0,00%
DEBN JSMLB5	235.000,00	15,00%	0,00%
DEBN KLAB12	150.000,00	15,00%	0,00%
DEBN KLBNA2	100.000,00	15,00%	0,00%
DEBN LAMEA4	50.000,00	15,00%	0,00%
DEBN LCAMB9	1.500.000,00	15,00%	0,00%
DEBN LCAMB2	350.000,00	15,00%	0,00%
DEBN LCAMB2	400.000,00	15,00%	0,00%
DEBN LCAMB1	1.100.000,00	15,00%	0,00%
DEBN LGH18	350.000,00	15,00%	0,00%
DEBN LGH49	500.000,00	15,00%	0,00%
DEBN LGHD3	288.500,00	15,00%	0,00%
DEBN LMT16	300.000,00	15,00%	0,00%
DEBN LORT42	170.000,00	15,00%	0,00%
DEBN LRENA2	200.000,00	15,00%	0,00%
DEBN LRENB1	1.000.000,00	15,00%	0,00%
DEBN LSV229	60.000,00	15,00%	0,00%
DEBN MGLU40	2.000.000,00	15,00%	0,00%
DEBN MNRV10	400.000,00	15,00%	0,00%
DEBN MOV116	550.000,00	15,00%	0,00%
DEBN MOV25	350.000,00	15,00%	0,00%
DEBN MOV27	250.000,00	15,00%	0,00%
DEBN MOV34	283.550,00	15,00%	0,00%
DEBN MOV37	350.000,00	15,00%	0,00%
DEBN MRS1_1A	70.000,00	15,00%	0,00%
DEBN MRS1_29	28.285,00	15,00%	0,00%
DEBN MRS1_38	18.204,00	15,00%	0,00%
DEBN MRV42	29.270,00	15,00%	0,00%
DEBN MRV45	500.000,00	15,00%	0,00%
DEBN MRVBE2	5.130,00	15,00%	0,00%
DEBN MRVFC2	10.913,00	15,00%	0,00%
DEBN MRSR012	8.950,00	15,00%	0,00%
DEBN MTRJ19	1.200.000,00	15,00%	0,00%
DEBN MULP17	35.000,00	15,00%	0,00%
DEBN MULP49	1.450.000,00	15,00%	0,00%
DEBN MVLV13	200.000,00	15,00%	0,00%
DEBN NATU39	30.265,00	15,00%	0,00%
DEBN NEC16	802.746,00	15,00%	0,00%
DEBN NEC21	2.000.000,00	15,00%	0,00%
DEBN NTN11	700.000,00	15,00%	0,00%
DEBN OME113	1.050.000,00	15,00%	0,00%
DEBN OME21	1.160.000,00	15,00%	0,00%
DEBN OVS410	300.000,00	15,00%	0,00%
DEBN PTR44	251.690,00	15,00%	0,00%
DEBN PGM26	350.000,00	15,00%	0,00%
DEBN PVL1_13	135.000,00	15,00%	0,00%
DEBN QJAT12	201.830,00	15,00%	0,00%
DEBN RAD1_14	300.000,00	15,00%	0,00%
DEBN RDC018	400.000,00	15,00%	0,00%
DEBN RDC019	87.132,00	15,00%	0,00%
DEBN RDC029	10.463,00	15,00%	0,00%
DEBN RDC034	25.500,00	15,00%	0,02%
DEBN RDC089	2.500.000,00	15,00%	0,00%
DEBN RDCR7	1.000.000,00	15,00%	0,00%
DEBN RIGE28	250.000,00	15,00%	0,00%
DEBN RIGE42	603.000,00	15,00%	0,00%
DEBN RLOG11	1.740.000,00	15,00%	0,00%
DEBN ROOB11	600.000,00	15,00%	0,00%
DEBN RSAH23	150.000.000,00	15,00%	0,00%
DEBN SAE1_26	40.000,00	15,00%	0,00%
DEBN SAE1_12	4.200,00	15,00%	0,00%
DEBN SAPR28	15.500,00	15,00%	0,00%
DEBN SAPR41	130.000,00	15,00%	0,00%
DEBN SBE5C7	18.000,00	15,00%	0,00%
DEBN SBFC11	230.000,00	15,00%	0,00%
DEBN SBFC12	300.000,00	15,00%	0,00%
DEBN SBSP47	300.000,00	15,00%	0,00%
DEBN SBSPC3	375.000,00	15,00%	0,00%
DEBN SBSPC7	300.000,00	15,00%	0,00%
DEBN SBSPF8	898.200,00	15,00%	0,00%
DEBN SMFT16	194.000,00	15,00%	0,00%
DEBN SMFT16	1.325.000,00	15,00%	0,00%
DEBN SMFT24	66.618,00	15,00%	0,00%
DEBN SNG015	250.000,00	15,00%	0,00%
DEBN SNG016	140.000,00	15,00%	0,00%
DEBN SNG018	220.000,00	15,00%	0,00%
DEBN SNG019	230.000,00	15,00%	0,00%
DEBN SSB112	125.000,00	15,00%	0,01%
DEBN SSB113	90.000,00	15,00%	0,00%
DEBN SSB131	10.400,00	15,00%	0,00%
DEBN SULM15	500.000,00	15,00%	0,00%
DEBN SULM18	233.000,00	15,00%	0,00%
DEBN SUZB18	75.000,00	15,00%	0,00%
DEBN TAE31	702.000,00	15,00%	0,02%
DEBN TAE41	650.000,00	15,00%	0,00%
DEBN TEND17	200.000,00	15,00%	0,00%
DEBN TERP17	30.000,00	15,00%	0,00%
DEBN TFL116	500.000,00	15,00%	0,00%
DEBN TIE119	1.300.000,00	15,00%	0,00%
DEBN TIE729	641.090,00	15,00%	0,00%
DEBN THN1_11	200.000,00	15,00%	0,00%
DEBN TRS117	150.000,00	15,00%	0,00%
DEBN TRS118	100.000,00	15,00%	0,00%
DEBN UNDA2	372.000,00	15,00%	0,00%
DEBN UNDA23	100.000,00	15,00%	0,00%
DEBN UNDAE1	450.000,00	15,00%	0,00%
DEBN UNEP01	1.800.000,00	15,00%	0,00%
DEBN UNIP15	20.100,00	15,00%	0,00%
DEBN UNIP17	500.000,00	15,00%	0,00%
DEBN UNIP24	13.983,00	15,00%	0,00%
DEBN UNIP26	233.000,00	15,00%	0,00%
DEBN USIM17	170.000,00	15,00%	0,00%
DEBN USIM27	1.300.000,00	15,00%	0,00%
DEBN VAM023	223.750,00	15,00%	0,00%
DEBN VXL1_14	300.000,00	15,00%	0,01%
DEBN VXL1_25	235.000,00	15,00%	0,00%
DEBN VXL1_35	218.511,00	15,00%	0,00%
DEBN VXL1_45	115.349,00	15,00%	0,02%
DEBN VUM13	1.000.000,00	15,00%	0,00%
DEBN VOES18	450.000,00	15,00%	0,00%
DEBN VSU1_21	88.000,00	15,00%	0,01%

CONCENTRAÇÃO - OP - ETF INDICE EXTERIOR (PL FDO INVESTIDO)	Base de Cálculo	Limite Máximo	Posição
-	-	-	-
CONCENTRAÇÃO - OP - FDO INV EXT (SUFIJO) CONDOMÍNIO ABERTO	Base de Cálculo	Limite Máximo	Posição
FOF MULTI GLOBAL EQUITIES FICFIM EX	489.959.518,47	10,00%	1,25%
CONCENTRAÇÃO - OP - FDO INV EXT (SUFIJO) COND ABERTO (PL FDO INVESTIDO)	Base de Cálculo	Limite Máximo	Posição
FOF MULTI GLOBAL EQUITIES FICFIM EX	6.109.582.097,00	100,00%	0,10%
CONCENTRAÇÃO - OP - BDR N I (CAPITAL EMISSOR)	Base de Cálculo	Limite Máximo	Posição
-	-	-	-
CONCENTRAÇÃO - OP - FIA BDR N I (PL FDO INVESTIDO)	Base de Cálculo	Limite Máximo	Posição
-	-	-	-
CONCENTRAÇÃO - OP - ATIVOS FINANCEIROS EXTERIOR	Base de Cálculo	Limite Máximo	Posição
-	-	-	-
CONCENTRAÇÃO - OP - ATIVOS FINANCEIROS EXTERIOR (PL EMISSOR)	Base de Cálculo	Limite Máximo	Posição
-	-	-	-
CONCENTRAÇÃO - OP - EMISSOR TESOIRO NACIONAL	Base de Cálculo	Limite Máximo	Posição
SECRETARIA DO TESOIRO NACIONAL	489.959.518,47	100,00%	81,70%
CONCENTRAÇÃO - OP - EMISSOR INSTITUICAO FINANCEIRA	Base de Cálculo	Limite Máximo	Posição
BCO ABC BRASIL SA	489.959.518,47	20,00%	0,00%
BCO BRADESCO SA	489.959.518,47	20,00%	0,01%
BCO BBM S/A	489.959.518,47	20,00%	0,00%
CAIXA ECONOMICA FEDERAL CEF	489.959.518,47	20,00%	0,00%
BCO SBAC SA	489.959.518,47	20,00%	0,00%
BCO DO NORDESTE DO BRASIL SA	489.959.518,47	20,00%	0,00%
BCO CE S.A.	489.959.518,47	20,00%	0,01%
BCO CNH INDUSTRIAL CAPITAL S.A.	489.959.518,47	20,00%	0,00%
BCO ORIGINAL S.A.	489.959.518,47	20,00%	0,00%
BCO RCI BRASIL S.A.	489.959.518,47	20,00%	0,00%
BCO RODRIGES S.A.	489.959.518,47	20,00%	0,00%
BCO SAO PAULO S.A.	489.959.518,47	20,00%	0,01%
BCO TOYOTA DO BRASIL S/A	489.959.518,47	20,00%	0,00%
BCO YAMAHA MOTOR DO BRASIL S.A.	489.959.518,47	20,00%	0,00%
BCO HOL BRASIL SA	489.959.518,47	20,00%	0,00%
BCO BMG SA	489.959.518,47	20,00%	0,00%
BCO BTG PACTUAL S.A.	489.959.518,47	20,00%	0,00%
BCO PAN S.A.	489.959.518,47	20,00%	0,00%
BCO ALFA INVEST SA (EX BCO REAL INVEST SA)	489.959.518,47	20,00%	0,00%
BCO SAFRA S A	489.959.518,47	20,00%	0,02%
BCO DAYCOVAL S/A	489.959.518,47	20,00%	0,01%
BCO MERCEDES-BENZ DO BRASIL S/A	489.959.518,47	20,00%	0,00%
ITAU UNIBANCO HOLDING S.A.	489.959.518,47	20,00%	0,23%
MIDWAY S.A. - CREDITO FINANCIAMENTO E INVEST	489.959.518,47	20,00%	0,00%
OMNI SA CRED FINANC INVEST	489.959.518,47	20,00%	0,00%
PORTO SEGURO S/A - CRED FINANC E INVESTIMENTO	489.959.518,47	20,00%	0,00%
PARANA BANCO S/A	489.959.518,47	20,00%	0,00%
BCO SOPSIA SA	489.959.518,47	20,00%	0,00%
BCO VOTRANTIM SA	489.959.518,47	20,00%	0,01%
CONCENTRAÇÃO - OP - EMISSOR ETF RF TIT PÚBLICOS	Base de Cálculo	Limite Máximo	Posição
-	-	-	-
CONCENTRAÇÃO - OP - EMISSOR TESOIRO ESTADUAL E MUNICIPAL	Base de Cálculo	Limite Máximo	Posição
-	-	-	-
CONCENTRAÇÃO - OP - EMISSOR ORGANISMO MULTILATERAL	Base de Cálculo	Limite Máximo	Posição
-	-	-	-
CONCENTRAÇÃO - OP - EMISSOR FIDC E FIC FIDC	Base de Cálculo	Limite Máximo	Posição
BR ELETRO FIDC	489.959.518,47	25,00%	0,00%
CM GRANADA FIDC	489.959.518,47	25,00%	0,00%
CONSIGMA MAIS FIDC	489.959.518,47	25,00%	0,00%
DRIVER BRASIL FIVE BANCO VOLKSWAGEN FIDC	489.959.518,47	25,00%	0,00%
FIDC N PADRONIZADOS EMPÍRICA OPORTUNA PRECATORIOS	489.959.518,47	25,00%	0,00%
FIDC LF I	489.959.518,47	25,00%	0,00%
FIDC ANGA SABEMI CONSIGNADOS XI	489.959.518,47	25,00%	0,00%
FIDC AG PARTICIPAÇÕES Pº EMISSÃO	489.959.518,47	25,00%	0,00%
FIDC ANGA	489.959.518,47	25,00%	0,00%
FIDC Anp Creditas	489.959.518,47	25,00%	0,00%
FIDC ANGA SABEMI CONSIGNADOS IX	489.959.518,47	25,00%	0,00%
FIDC ANGA-SOLFACIL	489.959.518,47	25,00%	0,00%
FIDC DRIVER BRASIL FOUR BANCO VOLKSWAGEN	489.959.518,47	25,00%	0,00%
FIDC BRY	489.959.518,47	25,00%	0,00%
FIDC CELG DISTRIBUIÇÃO	489.959.518,47	25,00%	0,00%
FIDC CIELO EMISSORES II	489.959.518,47	25,00%	0,01%
FIDC CREDITO UNIVERSITARIO	489.959.518,47	25,00%	0,00%
FIDC CREDITAS AUTO IV	489.959.518,47	25,00%	0,00%
FIDC CREZD	489.959.518,47	25,00%	0,01%
FIDC DELTA ENERGIA I	489.959.518,47	25,00%	0,00%
FIDC DIMCARD	489.959.518,47	25,00%	0,00%
FIDC EMPÍRICA CREDITAS AUTO	489.959.518,47	25,00%	0,00%
FIDC EMPÍRICA GALAPAGOS III UTILIDADES	489.959.518,47	25,00%	0,00%
FIDC FACTA CONSIGNADO INES	489.959.518,47	25,00%	0,00%
FIDC FARM SYNGENTA AGRONEGÓCIO I	489.959.518,47	25,00%	0,00%
FIDC Fortbrasil	489.959.518,47	25,00%	0,00%
FIDC IMPERUM CCEAR	489.959.518,47	25,00%	0,00%
FIDC MULTISERVIÇOS ONET LP	489.959.518,47	25,00%	0,00%
FUNDO DE INVESTIMENTO EM DIREITOS CREDITORIOS NU	489.959.518,47	25,00%	0,00%
FIDC PARANA BANCO III	489.959.518,47	25,00%	0,00%
FIDC PARANA BANCO II	489.959.518,47	25,00%	0,00%
FIDC PRIOS MARGIN LOAN	489.959.518,47	25,00%	0,00%
FIDC RED	489.959.518,47	25,00%	0,00%
FIDC SANEAMENTO DE GOIAS S.A. SANEAG INFRAESTRUT	489.959.518,47	25,00%	0,00%
FIDC DE TRANSMISSÃO INFINITY DI	489.959.518,47	25,00%	0,00%
FIDC VERDECARD	489.959.518,47	25,00%	0,01%
FIDC Xpcc Credito Midlle	489.959.518,47	25,00%	0,00%
LOTUS PERFORMANCE FIDC	489.959.518,47	25,00%	0,00%
MOVLEPAY CREDITO FIDC	489.959.518,47	25,00%	0,00%
NAUTILUS FIDC	489.959.518,47	25,00%	0,00%