

Informativo Mensal de Rentabilidade

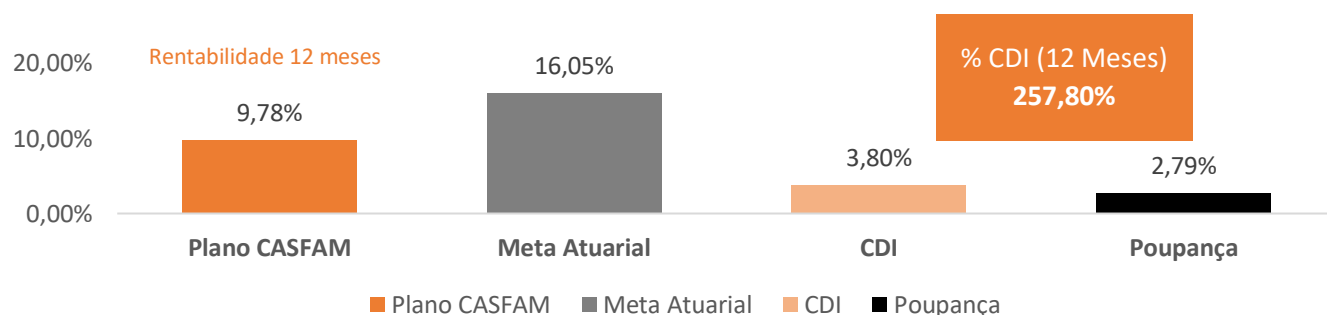
Novembro - 2021



Comentários:

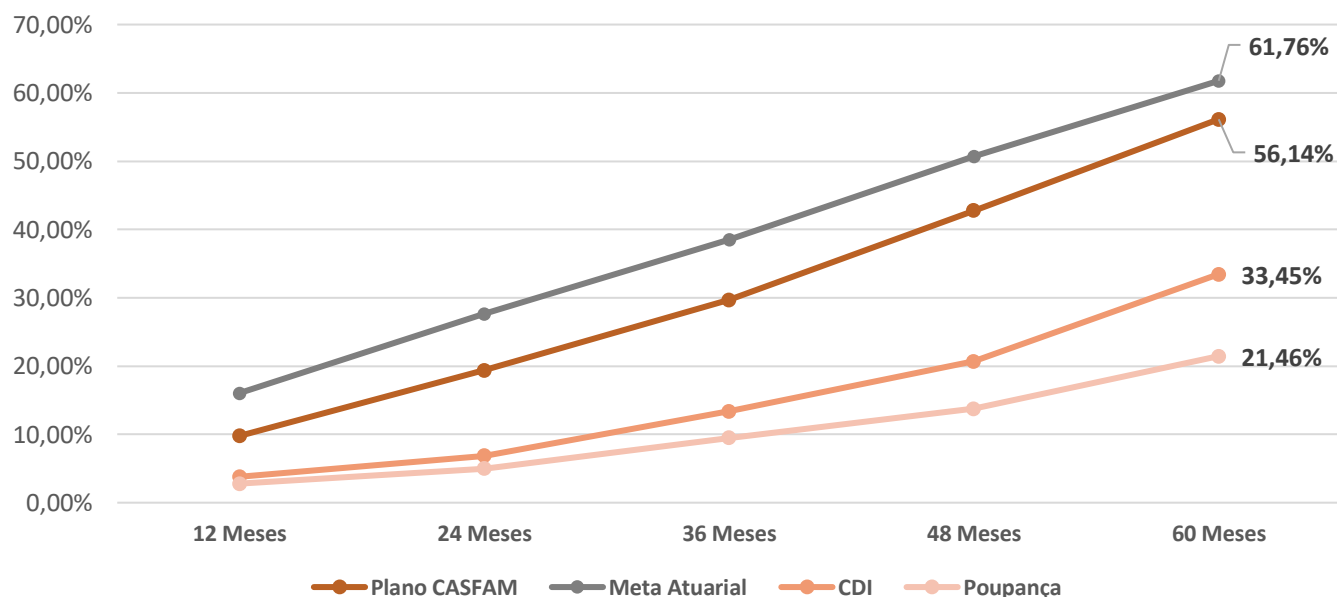
O mês de novembro apresentou um cenário bastante negativo nos principais mercados financeiros ao redor do mundo, decorrente da nova variante do Corona vírus, a Omicron. No Brasil, a economia em estagflação e a desorganização das regras fiscais impõem uma realidade ainda mais desafiadora, o que sustenta a alta volatilidade do mercado local e mantém os investidores mais cautelosos. O retorno do Plano CASFAM foi de 1,22%, o que representa um acúmulo no ano de 8,18% e **supera os principais índices de mercado** (CDI: 3,63% no ano - Poupança: 2,67% no ano). Em relação à meta estabelecida para o plano (IPCA + 4,5%), a Mais Previdência atingiu 58,60%. A rentabilidade abaixo da meta atuarial se deve principalmente ao provisionamento de perda do FIP Malbec (**7.324 Mil de variação negativa – 1,50% do Patrimônio**) e o reconhecimento da nova avaliação do imóvel RBA (**7.978 Mil de variação negativa - 1,63% do Patrimônio**). Sobre os resultados gerais, o segmento de Renda Fixa apresentou retorno de 1,66%, acumulando alta de 14,76% no ano. Já os demais segmentos apresentaram as seguintes rentabilidades mensais: Renda Variável: -2,44% Estruturado: -0,52% - Investimentos no Exterior: -2,14% - Investimentos Imobiliários: 0,37% - Operação com Participantes: 1,84%.

Plano	dez/20	jan/21	fev/21	mar/21	abr/21	mai/21	jun/21	jul/21	ago/21	set/21	out/21	nov/21	2021
Plano CASFAM	1,49%	1,03%	0,70%	1,24%	0,57%	0,89%	0,55%	0,79%	0,67%	0,96%	-0,71%	1,22%	8,18%
Meta Atuarial	1,83%	0,64%	1,19%	1,23%	0,75%	1,33%	0,97%	1,33%	1,24%	1,53%	1,62%	1,32%	13,97%
CDI	0,16%	0,15%	0,13%	0,20%	0,21%	0,27%	0,31%	0,36%	0,43%	0,44%	0,49%	0,59%	3,63%
Poupança	0,12%	0,12%	0,12%	0,14%	0,16%	0,20%	0,20%	0,24%	0,30%	0,36%	0,36%	0,44%	2,67%



Rentabilidades acumulada (%)

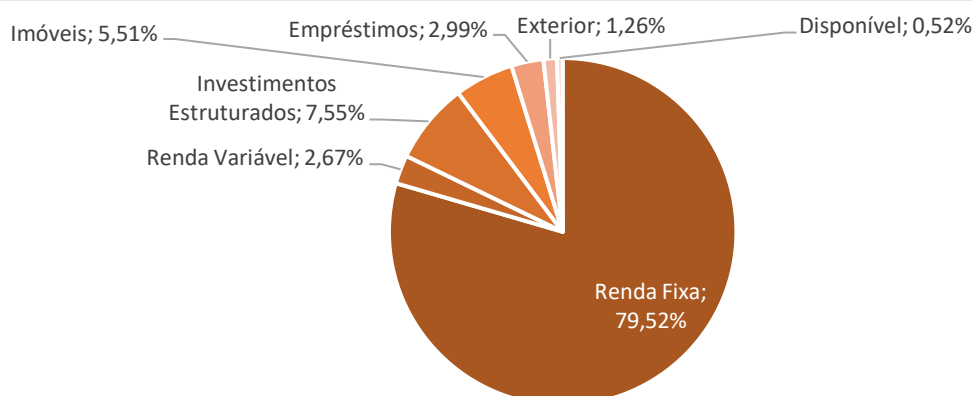
Plano	12 Meses	24 Meses	36 Meses	48 Meses	60 Meses
Plano CASFAM	9,78%	19,36%	29,68%	42,77%	56,14%
Meta Atuarial	16,05%	27,65%	38,56%	50,72%	61,76%
CDI	3,80%	6,88%	13,37%	20,70%	33,45%
Poupança	2,79%	4,98%	9,49%	13,76%	21,46%



Segmento	Patrimônio (R\$)	% Alocação	Limites P. I
Renda Fixa	389.109.892	79,52%	100%
Renda Variável	13.088.980	2,67%	10%
Investimentos Estruturados	36.930.142	7,55%	15%
Imóveis	26.947.955	5,51%	10%
Empréstimos	14.610.925	2,99%	7%
Exterior	6.156.905	1,26%	5%
Disponível	2.535.775	0,52%	
Exigível	-46.034	-0,01%	
Total	489.334.539		

Informativo Mensal de Rentabilidade

Novembro - 2021



Ativo	Saldo do Mês	% do Plano	Rentabilidade do Mês	Rentabilidade 2021
Renda Fixa	389.109.891,90	79,52%	1,66%	14,76%
NTN-B'S	368.882.856,59	75,38%	1,72%	15,49%
Debêntures	938.891,43	0,19%	-13,59%	5,92%
Itaú Soberano	6.862.252,28	1,40%	0,60%	3,36%
Votorantim Atuarial	7.209.696,26	1,47%	2,49%	4,94%
Icatu Vangaurda CP LP	4.108.250,19	0,84%	0,62%	3,10%
Sparta Top RF	708.228,85	0,14%	0,62%	3,10%
Fundo caixa*	99.505,45	0,02%	-	-
Disponível*	100,43	0,00%	-	-
Valores a receber/pagar*	300.110,41	0,06%	-	-
Renda Variável	13.088.980,38	2,67%	-2,44%	-19,04%
Navi Institucional FIA	4.245.334,05	0,87%	2,02%	-7,91%
Moat Capital FIC FIA	2.909.593,93	0,59%	-6,71%	-29,15%
Constellation Inst. FIA	5.934.052,40	1,21%	0,52%	-19,98%
Investimentos Estruturados	36.930.141,77	7,55%	-0,52%	-14,82%
Provisão de perda	(7.451.738,39)	-1,52%		
FIP's	20.351.348,26	4,16%	-0,37%	8,12%
Brasil Energia Renovável	521.743,90	0,11%	-0,09%	-4,41%
Oria Tech I	1.711.293,86	0,35%	-13,06%	-17,82%
FIP Lacan Florestal	3.127.233,97	0,64%	-0,07%	0,01%
BTG Pactual Infra II	3.123.860,77	0,64%	-0,09%	14,96%
FIP Santo Antonio (PUT)	9.935.651,18	2,03%	1,75%	16,57%
FIP NORDESTE III	1.931.564,58	0,39%	1,08%	24,76%
Multimercados Estruturados	24.030.531,90	4,91%	0,04%	4,66%
Canvas Enduro FIC FIM	3.495.247,50	0,71%	0,76%	-8,13%
Spx Nimitz Estruturado	6.891.240,72	1,41%	0,05%	11,40%
Giant Zarathustra FIC	4.353.408,22	0,89%	-1,27%	10,46%
Vinland Macro FIC FIM	4.200.483,67	0,86%	0,25%	3,38%
Itaú Hedge Plus	5.090.151,80	1,04%	0,03%	1,80%
Investimentos Exterior	6.156.904,97	1,26%	-2,14%	22,93%
FoF Itaú Global Eq.	6.156.904,97	1,26%	-2,14%	22,93%
Imóveis	26.947.954,53	5,51%	0,37%	-18,99%
José de Alencar	9.375.017,77	1,92%	0,19%	2,68%
Villa Lobos	17.387.936,76	3,55%	0,17%	-27,58%
Flat Maceió	185.000,00	0,04%	37,54%	44,60%
Empréstimos	14.610.924,63	2,99%	1,84%	18,02%
Disponível	2.535.775,04	0,52%		
Total	489.334.539,03			

* ALOCAÇÃO NO MAIS PREVIDÊNCIA FIC FIM CP, CNPJ: 39.959.611/0001-05

¹ A rentabilidade do segmento estruturado tem sofrido impacto relevante devido ao provisionamento de perda da FIP Santo Antônio. O valor lançado contabilmente em PDD (Provisão de Devedores Duvidosos) de acordo com a Instrução PREVIC no 31/2020 é objeto de um processo de arbitragem em andamento na CAM-CCBC (CCBC Nº 99/2020/SEC5).

Relatório de Enquadramento - Limites CMN 4.661

REGRAS BACEN 4.661	Limite	Posição	Situação	Recursos Garantidores	489,671,677
• Limites - LE - CMN 4.661 - Art. 22 - RF 100%	100.00%	79.47%	Enquadrado		
• Limites - LE - CMN 4.661 - Art. 21 I "a", "b" - RF Tit. Fed / ETF TIT PUB - 100%	100.00%	77.48%	Enquadrado		
• Limites - LE - CMN 4.661 - Art. 21 § 1º - RF 80% Total dos Incisos II e III	80.00%	1.99%	Enquadrado		
• Limites - LE - CMN 4.661 - Art. 21 II 'a', 'b' e 'c' - RF 80%	80.00%	1.86%	Enquadrado		
• Limites - LE - CMN 4.661 - Art. 21 III a, b, c, d, e, f - RF 20%	20.00%	0.14%	Enquadrado		
• Limites - LE - CMN 4.661 - Art. 21 III 'a' - RF 20% Títulos Estad e Municipais	20.00%	0.00%	Enquadrado		
• Limites - LE - CMN 4.661 - Art. 21 III 'b' - RF 20% Organismos Multilaterais	20.00%	0.00%	Enquadrado		
• Limites - LE - CMN 4.661 - Art. 21 III c - RF 20% IF Ñ Bancárias, Coop. Crédito	20.00%	0.01%	Enquadrado		
• Limites - LE - CMN 4.661 - Art. 21 III 'd' - RF 20% Debêntures Capital Fechado	20.00%	0.00%	Enquadrado		
• Limites - LE - CMN 4.661 - Art. 21 III 'e' - RF 20% FIDC, FIC FIDC, CCB, CCCB	20.00%	0.12%	Enquadrado		
• Limites - LE - CMN 4.661 - Art. 21 III 'f' - RF 20% CPR/CDCA/CRA/WA	20.00%	0.00%	Enquadrado		
• Vedação - LE - CMN 4.661 - Art. 21 § 2º - RF Compromissadas Lastro Privado	0.00%	0.00%	Enquadrado		
• Limites - LE - CMN 4.661 - Art. 22 - RV 70%	70.00%	2.44%	Enquadrado		
• Limites - LE - CMN 4.661 - Art. 22 I - RV 70% (Ações Segmento Especial)	70.00%	2.29%	Enquadrado		
• Limites - LE - CMN 4.661 - Art. 22 II - RV 50% (Ações Sem Segmento Especial)	50.00%	0.15%	Enquadrado		
• Limites - LE - CMN 4.661 - Art. 22 III - RV 10% (BDR N II e N III)	10.00%	0.00%	Enquadrado		
• Limites - LE - CMN 4.661 - Art. 22 IV - RV 3% (Ouro Físico - BM&F)	3.00%	0.00%	Enquadrado		
• Limites - LE - CMN 4.661 - Art. 23 - Estruturados 20% (Total)	20.00%	7.19%	Enquadrado		
• Limites - LE - CMN 4.661 - Art. 23 I 'a' - Estruturados 15% (FIP Entid Invest)	15.00%	2.29%	Enquadrado		
• Limites - LE - CMN 4.661 - Art. 23 I 'b' - Estruturados 15% (FIM / FIC FIM)	15.00%	4.90%	Enquadrado		
• Limites - LE - CMN 4.661 - Art. 23 I 'c' - Estruturados 15% (Ações M Acesso)	15.00%	0.00%	Enquadrado		
• Limites - LE - CMN 4.661 - Art. 23 II - Estruturados 10% (COE)	10.00%	0.00%	Enquadrado		
• Limites - LE - CMN 4.661 - Art. 24 - Segmento Imobiliário 20%	20.00%	5.50%	Enquadrado		
• Limites - LE - CMN 4.661 - Art. 25 - Operações com Participantes 15% (Total)	15.00%	2.98%	Enquadrado		
• Limites - LE - CMN 4.661 - Art. 26 - Segmento Exterior 10% (Total)	10.00%	1.40%	Enquadrado		
• Vedação - LE - CMN 4.661 - Art. 26 - Segmento Exterior § 3º	0.00%	0.00%	Enquadrado		
• Vedação - LE - CMN 4.661 - Art. 26 - Segmento Exterior § 4º	0.00%	0.00%	Enquadrado		
• Vedação - LE - CMN 4.661 - Art. 29 - Empréstimos Tomados	0.00%	0.00%	Enquadrado		
• Limites - LE - CMN 4.661 - Art. 30 V - 15% Margem Derivativos	15.00%	0.00%	Enquadrado		
• Limites - LE - CMN 4.661 - Art. 30 VI - Prêmios Pagos	5.00%	0.00%	Enquadrado		
• Vedação - LE - CMN 4.661 - Art. 36 III - Títulos Pessoa Física	0.00%	0.00%	Enquadrado		
• Vedação - LE - CMN 4.661 - Art. 36 VII 'a' - Opções a Descoberto	0.00%	0.00%	Enquadrado		
• Vedação - LE - CMN 4.661 - Art. 36 VII 'b' - Perda Superior ao PL	100.00%	0.00%	Enquadrado		

Relatório de Enquadramento - Concentração CMN 4.661

CONCENTRAÇÃO - LE - CMN 4.661 - ART. 27 II - 20% INST. FINANC. BANCÁRIAS				Base de Cálculo	Limite Máximo	Posição	CONCENTRAÇÃO - LE - CMN 4.661 - ART. 27 I - 100% TESOURO NACIONAL			
CONCENTRAÇÃO - LE - CMN 4.661 - ART. 27 III - 10% INST. FINANC / BANCÁRIAS				Base de Cálculo	Limite Máximo	Posição				
BCO ABC BRASIL SA	489,671,676.91	20.00%	0.00%	SECRETARIA DO TESOURO NACIONAL				489,671,676.91	100.00%	77.48%
BCO DO BRASIL SA	489,671,676.91	20.00%	0.04%							
BANCO BRADESCO SA	489,671,676.91	20.00%	0.05%							
BANCO BBM SA	489,671,676.91	20.00%	0.00%							
CAIXA ECONOMICA FEDERAL CEF	489,671,676.91	20.00%	0.00%							
BCO GMAC SA	489,671,676.91	20.00%	0.00%							
BANCO DO NORDESTE DO BRASIL SA	489,671,676.91	20.00%	0.00%							
BANCO CE SA	489,671,676.91	20.00%	0.00%							
BANCO CNH INDUSTRIAL CAPITAL S.A.	489,671,676.91	20.00%	0.00%							
BANCO ORIGINAL SA	489,671,676.91	20.00%	0.00%							
BANCO RCI BRASIL SA	489,671,676.91	20.00%	0.00%							
BANCO RODOBENS S.A.	489,671,676.91	20.00%	0.00%							
BANCO COOPERATIVO SICREDI S.A.	489,671,676.91	20.00%	0.01%							
BANCO TOYOTA DO BRASIL S/A	489,671,676.91	20.00%	0.00%							
BANCO YAMAHA MOTOR DO BRASIL S.A.	489,671,676.91	20.00%	0.00%							
BANCO INTER S.A.	489,671,676.91	20.00%	0.03%							
BCO INDL BRASIL SA	489,671,676.91	20.00%	0.00%							
BCO BMO SA	489,671,676.91	20.00%	0.00%							
BCO BTO FACTUAL S.A.	489,671,676.91	20.00%	0.00%							
BANCO PAN S.A.	489,671,676.91	20.00%	0.01%							
BCO ALFA INVEST SA (EX BCO REAL INVEST SA)	489,671,676.91	20.00%	0.00%							
BANCO SAFRA S A	489,671,676.91	20.00%	0.02%							
BANCO DAYCOVAL S/A	489,671,676.91	20.00%	0.01%							
BANCO MERCEDES-BENZ DO BRASIL S/A	489,671,676.91	20.00%	0.00%							
ITAU UNIBANCO HOLDING S.A.	489,671,676.91	20.00%	0.24%							
OMNI SA CRED FINANC INVEST	489,671,676.91	20.00%	0.00%							
PARANA BANCO S/A	489,671,676.91	20.00%	0.00%							
BCO SOFIP SA	489,671,676.91	20.00%	0.00%							
BCO VOTORANTIM SA	489,671,676.91	20.00%	0.01%							
CONCENTRAÇÃO - LE - CMN 4.661 - ART. 28 I - 25% CAPITAL TOTAL				Base de Cálculo	Limite Máximo	Posição				
AMBEV S.A	58,015,770,639.00	25.00%	0.00%							
ALPARGATAS SA	1,500,000,000.00	25.00%	0.02%							
ALUPAR INVESTIMENTO S.A	2,981,995,890.00	25.00%	0.00%							
AMBIPAR PARTICIPACOES E EMPREENDIMENTOS S/A	1,151,002,271.00	25.00%	0.00%							
AMERICANAS S.A.	14,673,128,630.00	25.00%	0.00%							
ARMAC LOCACAO, LOGISTICA E SERVICOS S.A.	1,127,813,999.00	25.00%	0.00%							
B3SA - BRASIL, BOLSA, BALCAO	12,548,655,564.00	25.00%	0.00%							
BCO DO BRASIL SA	90,000,000,000.00	25.00%	0.00%							
BANCO BRADESCO SA	83,100,000,000.00	25.00%	0.00%							
BANCO INTER S.A.	8,797,491,206.00	25.00%	0.00%							
BLAU FARMACÉUTICA S.A.	1,360,792,711.00	25.00%	0.00%							
BCO BTO FACTUAL S.A.	15,839,880,489.00	25.00%	0.00%							
BANCO PAN S.A.	4,175,222,121.00	25.00%	0.00%							
BRF BRASIL SA	12,553,417,983.00	25.00%	0.00%							
C&A MODAS	1,849,418,624.00	25.00%	0.00%							
CPFL ENERGIA SA	9,435,625,760.00	25.00%	0.00%							
ATACADÃO S.A.	7,650,370,761.00	25.00%	0.00%							
COSAN SA IND COM	6,346,852,560.00	25.00%	0.00%							
CIA SIDERURGICA NACIONAL	6,040,000,000.00	25.00%	0.00%							
CYRELA BRAZIL REALTY SA EMPREENDIMENTOS PARTICIP.	3,395,744,525.00	25.00%	0.00%							
DIAGNOSTICOS AMERICA SA	19,992,979,974.00	25.00%	0.00%							
DESKTOP - SIGMANET COMUNICACAO MULTIMÍDIA S.A.	1,589,880,489.00	25.00%	0.00%							
ECORODOVIAS INFRAESTRUTURA LOGISTICA SA	2,191,489,404.00	25.00%	0.00%							
CENTRAIS ELÉTRICAS BRASILEIRA SA ELETROBRAS	39,057,217,547.00	25.00%	0.00%							
EDP ENERGIAS BRASIL SA	5,502,715,947.00	25.00%	0.00%							
ENEVA S.A	8,934,672,307.00	25.00%	0.00%							
EQUATORIAL ENERGIA SA	4,689,712,373.00	25.00%	0.00%							
MPM CORPÓREOS S.A.	1,303,361,932.00	25.00%	0.00%							
EVEN CONSTRUTORA E INCORPORADORA LTDA	1,657,409,998.00	25.00%	0.00%							
EZ TEC EMPREENDIMENTOS PARTICIPACOES SA	2,888,996,908.00	25.00%	0.00%							
UNIFIGS TELECOMUNICACOES S.A.	911,973,380.00	25.00%	0.00%							
NOTRE DAME INTERMEDICA PARTICIPACOES SA	5,808,609,418.00	25.00%	0.00%							
GOL LINHAS AEREAS INTELIGENTES S.A.	4,196,606,652.00	25.00%	0.00%							
HAPVIDA PARTICIPACOES E INVESTIMENTOS SA	8,352,334,681.00	25.00%	0.00%							
HIRODVOS DO BRASIL S.A.	1,359,468,725.00	25.00%	0.00%							
HYPERMARCAS SA	4,476,128,286.00	25.00%	0.00%							
ITAUSA INVESTS ITAU SA	43,516,286,344.00	25.00%	0.00%							
ITAU UNIBANCO HOLDING S.A.	90,729,000,000.00	25.00%	0.00%							
LOJAS AMERICANAS S.A.	7,322,148,378.00	25.00%	0.00%							
LIGHT SA	5,473,247,476.00	25.00%	0.00%							
RESTOQUE COMERCIO E CONFECOES DE ROUPAS S/A	624,757,025.00	25.00%	0.00%							
LOJAS RENNER S.A.	8,978,349,045.00	25.00%	0.00%							
MOURA DUBEUX ENGENHARIA S/A	1,391,513,340.00	25.00%	0.00%							
MELNICK DESENVOLVIMENTO IMOBILIÁRIO S.A.	1,109,029,255.00	25.00%	0.00%							
MULTILASER INDUSTRIAL S.A.	1,713,377,679.00	25.00%	0.00%							
MRV ENGENHARIA PARTICIPACOES SA	4,674,532,451.00	25.00%	0.00%							
MITRE REALTY EMPREENDIMENTOS E PARTICIPACOES S.A.	1,014,624,026.00	25.00%	0.00%							
NEOENERGIA S.A.	12,919,982,152.00	25.00%	0.00%							
NATURA SCO HOLDING S.A.	12,693,189,519.00	25.00%	0.00%							
OI SA	32,538,937,370.00	25.00%	0.00%							
OMEGA GERAÇÃO S.A.	3,962,684,203.00	25.00%	0.00%							
OCEANPAQ SERVICOS MARITIMOS S.A.	842,999,412.00	25.00%	0.00%							
PETROLEO BRASILEIRO SA PETROBRAS	205,431,960,491.00	25.00%	0.00%							
PET CENTER COMERCIO E PARTICIPACOES S.A.	1,150,109,352.00	25.00%	0.00%							
RAJA DROGASIL SA	2,500,000,000.00	25.00%	0.00%							
REDE DOR SÃO LUIZ S.A	7,575,816,232.00	25.00%	0.00%							
PETRORECONDICAO S.A.	1,863,551,482.00	25.00%	0.00%							
LOCALIZA RENT A CAR S.A.	4,000,000,000.00	25.00%	0.01%							
CIA DE SANEAMENTO BASICO DO ESTADO DE SAO PAULO	15,000,000,000.00	25.00%	0.00%							
SMARTFIT ESCOLA DE GINASTICA E DANÇA S.A.	2,970,442,884.00	25.00%	0.00%							
GRUPO DE MODA SOMA S.A.	4,155,810,712.00	25.00%	0.00%							
SUZANO PAPEL CELULOSE SA	9,289,281,425.00	25.00%	0.00%							
TM S.A.	13,477,090,508.00	25.00%	0.00%							
TOTVS SA	2,962,584,687.00	25.00%	0.02%							
USINAS SIDERURGICAS MINAS GERAIS SA USIMINAS	13,200,294,935.00	25.00%	0.00%							
WEG SA	5,504,516,508.00	25.00%	0.00%							
CONCENTRAÇÃO - LE - CMN 4.661 - ART. 28 II C - 25% PL FI ETF RF E FIETF RV				Base de Cálculo	Limite Máximo	Posição				
							COMPANHIA SEGURITIZADORA DE CREDIT VERT-GYRA			
							HIRODVOS DO BRASIL S.A.			
							HYPERMARCAS SA			
							IGUA SANEAMENTO S.A.			
							IGUATEM EMPRESA SHOPPING CENTERS SA			
							IBRS - BRASIL RESERVOIRS S.A.			
							ISEC SECURITIZADORA S.A.			
							ITAUSA INVESTS ITAU SA			
							CONCESSIONARIA ROD. INTERIOR PAULISTA SA INTERVIAS			
							KALLAS INCORPORACOES E CONSTRUCOES SA			
							KLABIN SA			
							LOJAS AMERICANAS S.A.			
							CIA LOCACAO AMERICAS			
							LIGHT SERVICOS DE ELETRICIDADE S.A.			
							LIGHT SA			
							RESTOQUE COMERCIO E CONFECOES DE ROUPAS S/A			
							LM TRANSPORTS INTERESTADUAIS SERVICOS E COMERCIO			
							LOJAS RENNER S.A.			
							MOURA DUBEUX ENGENHARIA S/A			
							MELNICK DESENVOLVIMENTO IMOBILIÁRIO S.A.			
							MAGAZINE LUIZA SA			
							MULTILASER INDUSTRIAL S.A.			
							MOVIDA PARTICIPACOES S.A.			
							NOVIDA LOCACAO DE VEICULOS S.A.			
							MRS LOGISTICA SA			
							MRV ENGENHARIA PARTICIPACOES SA			
							MAESTRO LOCADORA DE VEICULOS S.A.			
							MITRE REALTY EMPREENDIMENTOS E PARTICIPACOES S.A.			
							CONCESSAO METROVIARIA DO RIO DE JANEIRO S.A.			
							MULTIPLAN EMPREENDIMENTOS IMOBILIARIOS SA			
							IOCHPE-MAXION S.A.			
							NATURA COSMETICOS SA			
							NEOENERGIA S.A.			
CONCENTRAÇÃO - LE - CMN 4.661 - ART. 29 IV § 1º - 25% MESMA SÉRIE DEBENTURES				Base de Cálculo	Limite Máximo	Posição				
DEBN SBSP88	888,200.00	25.00%	0.00%							
DEBN SBSP94	194,000.00	25.00%	0.00%							
DEBN SMTF24	66,618.00	25.00%	0.00%							
DEBN SNGO15	250,000.00	25.00%	0.03%							
DEBN SNGO16	140,000.00	25.00%	0.00%							
DEBN SNGO18	220,000.00	25.00%	0.00%							
DEBN SNGO19	624,000.00	25.00%	0.00%							
DEBN SBR12	125,000.00	25.00%	0.01%							
DEBN SBR13	90,000.00	25.00%	0.00%							
DEBN SSED31	10,600.00	25.00%	0.08%							
DEBN SULLM5	500,000.00	25.00%	0.00%							
DEBN SULLM8	233,000.00	25.00%	0.00%							
DEBN SUZB18	75,000.00	25.00%	0.00%							
DEBN TAE33	702,000.00	25.00%	0.02%							
DEBN TAGE41	650,000.00	25.00%	0.00%							
DEBN TEND17	200,000.00	25.00%	0.00%							
DEBN TERP17	30,000.00	25.00%	0.00%							
DEBN TERP34	12,000.00	25.00%	0.14%							
DEBN TFL15	300,000.00	25.00%	0.00%							
DEBN TIE119	1,300,000.00	25.00%	0.00%							
DEBN TIE129	641,000.00	25.00%	0.06%							
DEBN TNLH11	200,000.00	25.00%	0.00%							
DEBN TRIS17	150,000.00	25.00%	0.00%							
DEBN TRIS18	150,000.00	25.00%	0.00%							
DEBN UNDA8Z	100,000.00	25.00%	0.00%							

DEBN IGSN14	120,000.00	25.00%	0.02%	PORTO SEGURO S/A - CRED FINANÇ E INVESTIMENTO	565,671,000.00	25.00%	0.00%
DEBN IGT419	300,000.00	25.00%	0.06%	PARANA BANCO S/A	1,323,503,000.00	25.00%	0.00%
DEBN IGTAB0	400,000.00	25.00%	0.06%	BCO SOFISA SA	722,714,000.00	25.00%	0.00%
DEBN IGTAB1	236,129.00	25.00%	0.00%	BCO VOTORANTIM SA	9,073,841,000.00	25.00%	0.00%
DEBN IOCH19	338,000.00	25.00%	0.00%				
DEBN IOCH29	111,200.00	25.00%	0.00%				
DEBN IRBR21	147,000.00	25.00%	0.23%				
DEBN ITS24	1,250,000.00	25.00%	0.00%				
DEBN IVIA18	500,000.00	25.00%	0.00%	BR ELETRO FIDC	2,609,871,153.65	25.00%	0.00%
DEBN JSML45	1,245,000.00	25.00%	0.00%	CM GRANADA FIDC	597,935,015.25	25.00%	0.00%
DEBN JSML85	255,000.00	25.00%	0.00%	CONSIGA MAIS FIDC	274,846,954.01	25.00%	0.00%
DEBN KLAS12	150,000.00	25.00%	0.00%	DRIVER BRASIL FIVE BANCO VOLKSWAGEN FIDC	1,127,360,719.33	25.00%	0.00%
DEBN KLEN2	100,000.00	25.00%	0.00%	FIDC N PADRONIZADOS EMPÍRICA OPORTUNA PRECATÓRIOS	85,566,918.58	25.00%	0.00%
DEBN LAMEA4	50,000.00	25.00%	0.00%	FIDC LP I	491,387,435.51	25.00%	0.00%
DEBN LCAMA9	1,500,000.00	25.00%	0.00%	FIDC ANGA SABEM CONSIGNADOS XI	631,855,044.43	25.00%	0.00%
DEBN LCAMB2	350,000.00	25.00%	0.00%	FIDC AG PARTICIPAÇÕES 5ª EMISSÃO	324,317,765.13	25.00%	0.00%
DEBN LCAMC2	400,000.00	25.00%	0.00%	FIDC ANGA	235,882,421.39	25.00%	0.00%
DEBN LCAMD1	1,100,000.00	25.00%	0.00%	FIDC ANGA Créditas	521,321,656.29	25.00%	0.00%
DEBN LIGH15	300,000.00	25.00%	0.00%	FIDC ANGA SABEM CONSIGNADOS IX	111,062,410.99	25.00%	0.00%
DEBN LIGHA9	500,000.00	25.00%	0.00%	FIDC ANGA-SOLFACIL	499,413,561.51	25.00%	0.00%
DEBN LIGHD3	288,500.00	25.00%	0.00%	FIDC DRIVER BRASIL FOUR BANCO VOLKSWAGEN	108,451,654.60	25.00%	0.00%
DEBN LMT12	30,000.00	25.00%	0.00%	FIDC BRV	301,328.03	25.00%	4.15%
DEBN LMT15	300,000.00	25.00%	0.00%	FIDC CELG DISTRIBUIÇÃO	216,746,270.48	25.00%	0.01%
DEBN LORTA2	700,000.00	25.00%	0.00%	FIDC CIELO EMISSORES II	5,009,919,362.30	25.00%	0.00%
DEBN LREN2	200,000.00	25.00%	0.00%	FIDC CREDITO UNIVERSITARIO	864,685,311.97	25.00%	0.00%
DEBN LREN81	1,000,000.00	25.00%	0.00%	FIDC CREDITAS AUTO IV	213,846,933.43	25.00%	0.00%
DEBN LSVE29	60,000.00	25.00%	0.00%	FIDC CREDEX	924,846,617.06	25.00%	0.00%
DEBN MCLUA0	2,000,000.00	25.00%	0.00%	FIDC DELTA ENERGIA I	316,665,972.00	25.00%	0.00%
DEBN MNRVA1	400,000.00	25.00%	0.00%	FIDC DMCARD	168,207,049.94	25.00%	0.00%
DEBN MOV16	550,000.00	25.00%	0.00%	FIDC EMPÍRICA CREDITAS AUTO	244,414,278.10	25.00%	0.00%
DEBN MOV25	350,000.00	25.00%	0.00%	FIDC EMPÍRICA GALAPAGOS MI UTILIDADES	53,836,301.63	25.00%	0.00%
DEBN MOV27	250,000.00	25.00%	0.00%	FIDC FACTA CONSIGNADO INSS	303,027,575.94	25.00%	0.00%
DEBN MOV34	253,550.00	25.00%	0.00%	FIDC FARM SYNGENTA AGRONEGÓCIO I	839,098,991.46	25.00%	0.00%
DEBN MOV37	350,000.00	25.00%	0.00%	FIDC IMPERIUM CCEAR	478,411,114.76	25.00%	0.00%
DEBN MRS1A	70,000.00	25.00%	0.00%	FIDC MULTISSETORIAL ONE7 LP	234,389,193.74	25.00%	0.00%
DEBN MRS129	28,285.00	25.00%	0.00%	FUNDO DE INVESTIMENTO EM DIREITOS CREDITORIOS NU	116,897,846.01	25.00%	0.00%
DEBN MRS138	18,204.00	25.00%	0.00%	FIDC PARANA BANCO III	730,631,305.31	25.00%	0.00%
DEBN MRVEA2	29,870.00	25.00%	0.00%	FIDC PARANA BANCO II	61,885,335.73	25.00%	0.01%
DEBN MRVEA8	500,000.00	25.00%	0.00%	FIDC PRIO3 MARGIN LOAN	435,296,733.94	25.00%	0.00%
DEBN MRVEB2	5,130.00	25.00%	0.00%	FIDC RED	475,210,462.87	25.00%	0.00%
DEBN MRVEC1	12,120.00	25.00%	0.00%	FIDC SANEAMENTO DE GOIAS S.A. SANEAGO INFRAESTRUT	207,600,590.85	25.00%	0.01%
DEBN MRVEC2	10,913.00	25.00%	0.00%	FIDC DE TRANSMISSÃO INFINITY DI	115,260,115.27	25.00%	0.00%
DEBN MSRO12	8,000.00	25.00%	0.00%	FIDC VERDECARD	848,693,556.70	25.00%	0.00%
DEBN MTRJ19	1,200,000.00	25.00%	0.00%	FIDC Xpca Credito Middle	507,687,095.82	25.00%	0.00%
DEBN MULP17	35,000.00	25.00%	0.00%	LOTUS PERFORMANCE FIDC	202,872,547.39	25.00%	0.00%
DEBN MULP18	200,000.00	25.00%	0.00%	NOVLEPAY CREDITO I FIDC	79,246,623.12	25.00%	0.00%
DEBN MULPA0	450,000.00	25.00%	0.00%	NAUTILUS FIDC	26,934,130.46	25.00%	0.00%
DEBN MVLV13	200,000.00	25.00%	0.00%	RB CAPITAL CREDIT ALPHA STRATEGY FIDC	789,512,678.45	25.00%	0.00%
DEBN NATU39	30,285.00	25.00%	0.00%	RED ASSET FIDC REAL LP	849,416,783.74	25.00%	0.00%
DEBN NED016	602,746.00	25.00%	0.06%	RED PERFORMANCE FIDC	756,699,383.87	25.00%	0.00%
DEBN NED017	2,000,000.00	25.00%	0.00%	RNX FIDC	220,800,904.83	25.00%	0.00%
DEBN NTEH11	700,000.00	25.00%	0.00%	St Credito FIDC	558,566,875.78	25.00%	0.00%
DEBN OMEG13	1,050,000.00	25.00%	0.00%	SIFRA PLUS FIDC	457,090,634.87	25.00%	0.00%
DEBN OMEG21	168,000.00	25.00%	0.00%	SIFRA STAR FIDC	496,222,199.62	25.00%	0.00%
DEBN OVS10	300,000.00	25.00%	0.00%	SIMPAR FIDC	296,799,633.42	25.00%	0.00%
DEBN PETRA5	251,690.00	25.00%	0.00%	SOLAR FIDC	227,577,500.97	25.00%	0.00%
DEBN PGMN26	350,000.00	25.00%	0.00%	SUMUP I FIDC	318,744,155.81	25.00%	0.00%
DEBN PNV13	185,000.00	25.00%	0.00%				
DEBN QUAT12	201,530.00	25.00%	0.00%				
DEBN RAOL14	300,000.00	25.00%	0.00%				
DEBN RDCO10	400,000.00	25.00%	0.00%				
DEBN RDCO19	57,132.00	25.00%	0.00%	BRASIL ENERGIA RENOVÁVEL FIP	121,210,426.70	25.00%	0.43%
DEBN RDCO29	10,463.00	25.00%	0.00%	BTG PACTUAL INFRAESTRUTURA II FIC FIP	345,452,932.04	25.00%	0.90%
DEBN RDCO34	25,500.00	25.00%	0.02%	CANVAS ENDURO FICFIM	2,360,463,278.00	25.00%	0.14%
DEBN RDOR88	2,500,000.00	25.00%	0.00%	GIANT ZARATHUSTRA II FICFIM	1,836,662,631.00	25.00%	0.23%
DEBN RDORC7	1,000,000.00	25.00%	0.00%	ITAÚ HEDGE PLUS FIC FIM	509,483,434.22	25.00%	0.99%
DEBN RIG028	250,000.00	25.00%	0.00%	LACAN FLORESTAL FIP	370,152,361.80	25.00%	0.84%
DEBN RIG0A2	603,000.00	25.00%	0.00%	MALBEC FIP	62,899,264.98	25.00%	1.28%
DEBN RL0011	1,740,000.00	25.00%	0.00%	NORDESTE III FIP	134,979,134.70	25.00%	1.43%
DEBN RODB11	600,000.00	25.00%	0.00%	ÓRIA TECH 1 INOVACAO FIP	262,291,054.30	25.00%	0.65%
DEBN RSAN24	150,000,000.00	25.00%	0.00%	SN CAPITAL FIC FIM	1,440,693,445.00	25.00%	0.47%
DEBN RSAN44	335,000.00	25.00%	0.00%	VINLAND MACRO FIC FIM	2,331,213,347.00	25.00%	0.18%
DEBN SAEL26	48,000.00	25.00%	0.00%				
DEBN SAES12	4,200.00	25.00%	0.00%				
DEBN SAPR28	15,500.00	25.00%	0.00%				
DEBN SAPR29	15,085.00	25.00%	0.00%				
DEBN SAPRA1	130,000.00	25.00%	0.00%				
DEBN SBESC7	18,000.00	25.00%	0.00%				
DEBN SBFC11	230,000.00	25.00%	0.00%				
DEBN SBFC12	300,000.00	25.00%	0.00%				
DEBN SBSPA7	300,000.00	25.00%	0.00%				
DEBN SBSPC3	375,000.00	25.00%	0.00%				
DEBN SBSPC7	300,000.00	25.00%	0.00%				

CONCENTRAÇÃO - LE - CMN 4.661 - ART. 28 II 'B' - 25% PL FIDC E FIC FIDC	Base de Cálculo	Limite Máximo	Posição
---	-----------------	---------------	---------

CONCENTRAÇÃO - LE - CMN 4.661 - ART. 28 II 'D' - 25% PL FUNDOS ESTRUTURADOS	Base de Cálculo	Limite Máximo	Posição
---	-----------------	---------------	---------

CONCENTRAÇÃO - LE - CMN 4.661 - ART. 28 II 'E' - 25% PL FII E FIC FII	Base de Cálculo	Limite Máximo	Posição
---	-----------------	---------------	---------

CONCENTRAÇÃO - LE - CMN 4.661 - ART. 28 II 'F' - 25% PL FI INV. EXT. E ETF EXTERIOR	Base de Cálculo	Limite Máximo	Posição
---	-----------------	---------------	---------

CONCENTRAÇÃO - LE - CMN 4.661 - ART. 28 IV - 15% PL FI CONST NO EXTERIOR	Base de Cálculo	Limite Máximo	Posição
--	-----------------	---------------	---------

CONCENTRAÇÃO - LE - CMN 4.661 - ART. 28 IV 'B' - 15% PL SOC AÇÕES CAP FECHADO	Base de Cálculo	Limite Máximo	Posição
---	-----------------	---------------	---------

Relatório de Enquadramento - Limites POLÍTICA EFPC

POLÍTICA DE INVESTIMENTOS	Limite	Posição	Situação
• Limites - OP - Ativos de RF - Total (100%)	100.00%	79.47%	Enquadrado
• Limites - OP - RF Títulos do Tesouro Nacional	100.00%	77.48%	Enquadrado
• Limites - OP - RF ETF Renda Fixa de Títulos Públicos	100.00%	0.00%	Enquadrado
• Limites - OP - RF Emissão Financeira.	80.00%	0.40%	Enquadrado
• Limites - OP - RF Emissão Capital Aberto	80.00%	1.46%	Enquadrado
• Limites - OP - RF ETF Renda Fixa.	80.00%	0.00%	Enquadrado
• Limites - OP - RF Títulos Estaduais e Municipais.	20.00%	0.00%	Enquadrado
• Limites - OP - RF Organismos Multilaterais.	20.00%	0.00%	Enquadrado
• Limites - OP - RF de Inst Financ Não Bancárias.	20.00%	0.01%	Enquadrado
• Limites - OP - RF Debêntires de Emissão Capital Fechado.	20.00%	0.00%	Enquadrado
• Limites - OP - FIDC; FIC FIDC; CCB; CCCB.	20.00%	0.12%	Enquadrado
• Limites - OP - RF CPR/CDCA/CRA/WA	20.00%	0.00%	Enquadrado
• Limites - OP - RV Total (20%)	30.00%	2.44%	Enquadrado
• Limites - OP - RV Segmento Especial de Listagem + ETF RV	10.00%	2.29%	Enquadrado
• Limites - OP - RV Não Classificadas	10.00%	0.15%	Enquadrado
• Limites - OP - RV BDR Nivel II e III	10.00%	0.00%	Enquadrado
• Limites - OP - RV Ouro Físico BM&F	3.00%	0.00%	Enquadrado
• Limites - OP - Ativos Estruturados Total (15%)	15.00%	7.19%	Enquadrado
• Limites - OP - Estruturados FI e FIC Participações	15.00%	2.29%	Enquadrado
• Limites - OP - Estruturados FIM / FIC FIM	15.00%	4.90%	Enquadrado
• Limites - OP - Estruturados FIA Mercado de Acesso	15.00%	0.00%	Enquadrado
• Limites - OP - Estruturados COE (Cert Oper Estruturadas)	10.00%	0.00%	Enquadrado
• Limites - OP - Imobiliário Total	15.00%	5.50%	Enquadrado
• Limites - OP - Imobiliários FII	10.00%	0.00%	Enquadrado
• Limites - OP - Imobiliário CRI	10.00%	0.00%	Enquadrado
• Limites - OP - Imobiliário CCI	10.00%	0.00%	Enquadrado
• Limites - OP - Imobiliário Estoque	-	5.50%	Transição
• Limites - OP - Participantes Total (0%)	15.00%	2.98%	Enquadrado
• Limites - OP - Participantes (Emprest Pessoais)	15.00%	2.98%	Enquadrado
• Limites - OP - Participantes (Financ Imobiliários)	15.00%	0.00%	Enquadrado
• Limites - OP - Segmento Exterior Total (10%)	10.00%	1.40%	Enquadrado
• Limites - OP - Investimentos no Exterior - FI e FIC DIV EXT	5.00%	0.00%	Enquadrado
• Limites - OP - Investimentos no Exterior - ETFs IND EXT	5.00%	0.00%	Enquadrado
• Limites - OP - Investimento no Exterior - FDO INV EXT (sufixo)	5.00%	1.25%	Enquadrado
• Limites - OP - BDR N1 / FIA BDR N1	10.00%	0.00%	Enquadrado
• Limites - OP - Outros Ativos Financeiros no Exterior	10.00%	0.15%	Enquadrado

CONSTRUTORA TENDA S.A.	489,671,676.91	10.00%	0.00%	LOJAS RENNER S.A.	489,671,676.91	2.00%	0.02%
LOCALIZA FLEET SA	489,671,676.91	10.00%	0.00%	MOURA DUBEUX ENGENHARIA S/A	489,671,676.91	2.00%	0.00%
AES TIETE ENERGIA AS	489,671,676.91	10.00%	0.10%	MELNICK DESENVOLVIMENTO IMOBILIÁRIO S.A.	489,671,676.91	2.00%	0.00%
TERMOPIERNA BUCO SA	489,671,676.91	10.00%	0.03%	MULTILASER INDUSTRIAL S.A.	489,671,676.91	2.00%	0.00%
TRISUL S.A.	489,671,676.91	10.00%	0.00%	MRV ENGENHARIA PARTICIPACOES SA	489,671,676.91	2.00%	0.01%
UFPA I GERACAO DE ENERGIA S.A.	489,671,676.91	10.00%	0.00%	MITRE REALTY EMPREENDIMENTOS E PARTICIPACOES S.A.	489,671,676.91	2.00%	0.00%
UNIDAS SA	489,671,676.91	10.00%	0.00%	NEOENERGIA S.A.	489,671,676.91	2.00%	0.02%
UNIPAR CARBOCLORO S.A.	489,671,676.91	10.00%	0.00%	NATURA & CO HOLDING S.A.	489,671,676.91	2.00%	0.05%
USINAS SIDERURGICAS MINAS GERAIS SA USIMINAS	489,671,676.91	10.00%	0.00%	OI SA	489,671,676.91	2.00%	0.02%
VALE SA	489,671,676.91	10.00%	0.19%	OMEGA GERACAO S.A.	489,671,676.91	2.00%	0.00%
VAMOS LOCACAO DE CAMINHOS, MAQUINAS E EQUIPAMENTO	489,671,676.91	10.00%	0.00%	OCEANPACT SERVICOS MARITIMOS S.A.	489,671,676.91	2.00%	0.00%
VIX LOGISTICA S/A	489,671,676.91	10.00%	0.01%	PETROLEO BRASILEIRO SA PETROBRAS	489,671,676.91	2.00%	0.27%
VENTOS DO SUL ENERGIA S/A	489,671,676.91	10.00%	0.00%	PET CENTER COMERCIO E PARTICIPACOES S.A.	489,671,676.91	2.00%	0.01%
				RAIA DROGASIL SA	489,671,676.91	2.00%	0.03%
				REDE DOR SÃO LUIZ S.A	489,671,676.91	2.00%	0.05%
				PETRORECONCAVO S.A.	489,671,676.91	2.00%	0.01%
				LOCALIZA RENT A CAR S.A.	489,671,676.91	2.00%	0.09%
				3R PETROLEUM OLEO E GÁS S.A	489,671,676.91	2.00%	0.02%
				CIA DE SANEAMENTO BASICO DO ESTADO DE SAO PAULO	489,671,676.91	2.00%	0.02%
				SMARTFIT ESCOLA DE GINÁSTICA E DANÇA S.A.	489,671,676.91	2.00%	0.01%
				GRUPO DE MODA SOMA S.A.	489,671,676.91	2.00%	0.04%
				SUZANO PAPEL CELULOSE SA	489,671,676.91	2.00%	0.00%
				TIM S.A.	489,671,676.91	2.00%	0.10%
				TOTVS SA	489,671,676.91	2.00%	0.12%
				USINAS SIDERURGICAS MINAS GERAIS SA USIMINAS	489,671,676.91	2.00%	0.03%
				PETROBRAS DISTRIBUIDORA S/A	489,671,676.91	2.00%	0.06%
				CM HOSPITALAR S.A	489,671,676.91	2.00%	0.00%
				WEG SA	489,671,676.91	2.00%	0.07%

CONCENTRAÇÃO - OP - EMISSORES PL DE INSTITUIÇÃO FINANCEIRA	Base de Cálculo	Limite Máximo	Posição
BCO ABC BRASIL SA	3,419,861,000.00	20.00%	0.00%
BANCO BRADESCO SA	114,575,661,000.00	20.00%	0.00%
BANCO BBM S/A	754,654,000.00	20.00%	0.00%
CAIXA ECONOMICA FEDERAL CEF	37,611,335,000.00	20.00%	0.00%
BCO GMAC SA	2,058,636,000.00	20.00%	0.00%
BANCO DO NORDESTE DO BRASIL SA	5,075,035,000.00	20.00%	0.00%
BANCO CS S.A.	528,322,000.00	20.00%	0.00%
BANCO CNH INDUSTRIAL CAPITAL S.A.	1,478,876,000.00	20.00%	0.00%
BANCO ORIGINAL S.A	2,167,639,000.00	20.00%	0.00%
BANCO RCI BRASIL S.A	1,200,000,000.00	20.00%	0.00%
BANCO RODOBENS S.A	698,782,000.00	20.00%	0.00%
BANCO COOPERATIVO SICREDI S.A.	152,000,000.00	20.00%	0.00%
BANCO TOYOTA DO BRASIL S/A	744,451,000.00	20.00%	0.00%
BANCO YAMAHA MOTOR DO BRASIL S.A.	318,256,000.00	20.00%	0.00%
BCO INDL BRASIL SA	614,878,000.00	20.00%	0.00%
BCO BMO SA	4,052,601,000.00	20.00%	0.00%
BCO BTG PACTUAL S.A.	18,548,930,000.00	20.00%	0.00%
BANCO PAN S.A	3,990,210,000.00	20.00%	0.00%
BCO ALFA INVEST SA (EX BCO REAL INVEST SA)	14,146,958,000.00	20.00%	0.00%
BANCO SAFRA S A	10,129,063,000.00	20.00%	0.00%
BANCO DAYCOVAL S/A	3,127,467,000.00	20.00%	0.00%
BANCO MERCEDES-BENS DO BRASIL S/A	2,151,447,000.00	20.00%	0.00%
ITAU UNIBANCO HOLDING S.A.	143,913,000,000.00	20.00%	0.00%
MIDWAY S.A. - CREDITO FINANCIAMENTO E INVEST	1,139,468,000.00	20.00%	0.00%
OMNI SA CRED FINANCIAMENTO E INVEST	588,565,000.00	20.00%	0.00%
PORTO SEGURO S/A - CRED FINANCIAMENTO E INVESTIMENTO	588,671,000.00	20.00%	0.00%
PARANA BANCO S/A	1,323,503,000.00	20.00%	0.00%
DEB COPISA SA	722,714,000.00	20.00%	0.00%
BCO VOTORANTIM SA	9,073,841,000.00	20.00%	0.00%

CONCENTRAÇÃO - OP - EMISSOR SEGTO ESPECIAL LISTAGEM (CAPITAL SOCIAL)	Base de Cálculo	Limite Máximo	Posição
ALPARGATAS SA	1,500,000,000.00	25.00%	0.02%
ALUPAR INVESTIMENTO S.A	2,981,995,990.00	25.00%	0.00%
AMBIPAR PARTICIPACOES E EMPREENDIMENTOS S/A	1,151,602,271.00	25.00%	0.00%
AMERICANAS S.A.	14,873,128,530.00	25.00%	0.00%
ARMAC LOCACAO, LOGISTICA E SERVICOS S.A.	1,127,813,999.00	25.00%	0.00%
BISA - BRASIL, BOLSA, BALCAO	12,546,655,564.00	25.00%	0.00%
BCO DO BRASIL SA	90,000,000,000.00	25.00%	0.00%
BANCO BRADESCO SA	83,100,000,000.00	25.00%	0.00%
BANCO INTER S.A.	8,797,481,206.00	25.00%	0.00%
BLAU FARMACEUTICA S.A.	1,360,792,711.00	25.00%	0.00%
BANCO PAN S.A	4,175,222,121.00	25.00%	0.00%
BRF BRASIL SA	12,553,417,953.00	25.00%	0.00%
CSA IMODAS	7,849,418,824.00	25.00%	0.00%
CPL ENERGIA SA	9,435,628,760.00	25.00%	0.00%
ATACADÃO S.A.	7,650,370,761.00	25.00%	0.00%
COSAN SA IND COM	6,385,852,560.00	25.00%	0.00%
CAIXA SEGURIDADE PARTICIPACOES S.A.	2,756,687,167.00	25.00%	0.00%
CYRELA BRAZIL REALTY SA EMPREENDIMENTOS PARTICIP.	3,398,744,325.00	25.00%	0.00%
ECORODOVIAS INFRAESTRUTURA LOGISTICA SA	2,101,489,044.00	25.00%	0.00%
CENTRAIS ELETRICAS BRASILEIRA SA ELETRONBRAS	39,057,271,547.00	25.00%	0.00%
EDP ENERGIAS BRASIL SA	5,502,715,947.00	25.00%	0.00%
ENEVA S.A	8,934,872,307.00	25.00%	0.00%
EQUATORIAL ENERGIA SA	4,688,712,373.00	25.00%	0.00%
MPM CORPORAÇÃO S.A	1,305,351,832.00	25.00%	0.00%
EVEN CONSTRUTORA E INCORPORADORA LTDA	1,857,409,998.00	25.00%	0.00%
ETZ TEC EMPREENDIMENTOS PARTICIPACOES SA	2,888,396,908.00	25.00%	0.00%
UNIFIQUE TELECOMUNICAÇÕES S.A.	911,973,380.00	25.00%	0.00%
NOTRE DAME INTERMEDICA PARTICIPACOES SA	5,808,609,418.00	25.00%	0.00%
GOL LINHAS AEREAS INTELIGENTES S.A.	4,196,696,652.00	25.00%	0.00%
HAPIIDA PARTICIPACOES E INVESTIMENTOS SA	8,325,234,681.00	25.00%	0.00%
HIDROVIAS DO BRASIL S.A.	1,359,468,725.00	25.00%	0.00%
HYPERMARCAS SA	4,478,126,288.00	25.00%	0.00%
ITAUSA INVESTS ITAU SA	43,515,286,344.00	25.00%	0.00%
ITAU UNIBANCO HOLDING S.A.	90,729,000,000.00	25.00%	0.00%
LOJAS AMERICANAS S.A.	7,322,148,378.00	25.00%	0.00%
LIGHT SA	6,293,247,478.00	25.00%	0.00%
RESTOQUE COMERCIO E CONFECOES DE ROUPAS S/A	624,475,925.00	25.00%	0.00%
LOJAS RENNER S.A.	8,978,349,045.00	25.00%	0.00%
MOURA DUBEUX ENGENHARIA S/A	1,391,513,340.00	25.00%	0.00%
MELNICK DESENVOLVIMENTO IMOBILIÁRIO S.A.	1,109,029,255.00	25.00%	0.00%
MULTILASER INDUSTRIAL S.A.	1,171,337,979.00	25.00%	0.00%
MRV ENGENHARIA PARTICIPACOES SA	4,974,532,451.00	25.00%	0.00%
MITRE REALTY EMPREENDIMENTOS E PARTICIPACOES S.A.	1,014,824,026.00	25.00%	0.00%
NEOENERGIA S.A.	12,919,982,152.00	25.00%	0.00%
NATURA & CO HOLDING S.A.	12,693,189,519.00	25.00%	0.00%
OI SA	8,506,937,370.00	25.00%	0.00%
OMEGA GERACAO S.A.	3,942,684,303.00	25.00%	0.00%
OCEANPACT SERVICOS MARITIMOS S.A.	842,999,412.00	25.00%	0.00%
PETROLEO BRASILEIRO SA PETROBRAS	205,431,960,491.00	25.00%	0.00%
PET CENTER COMERCIO E PARTICIPACOES S.A.	1,168,109,852.00	25.00%	0.00%
RAIA DROGASIL SA	2,560,000,000.00	25.00%	0.00%
REDE DOR SÃO LUIZ S.A	1,575,516,232.00	25.00%	0.00%
PETRORECONCAVO S.A.	1,863,551,482.00	25.00%	0.00%
LOCALIZA RENT A CAR S.A.	4,000,000,000.00	25.00%	0.01%
3R PETROLEUM OLEO E GÁS S.A	4,146,616,377.00	25.00%	0.00%
CIA DE SANEAMENTO BASICO DO ESTADO DE SAO PAULO	15,000,000,000.00	25.00%	0.00%
SMARTFIT ESCOLA DE GINÁSTICA E DANÇA S.A.	2,970,442,884.00	25.00%	0.00%
GRUPO DE MODA SOMA S.A.	4,158,810,712.00	25.00%	0.00%
SUZANO PAPEL CELULOSE SA	9,269,281,425.00	25.00%	0.00%
TIM S.A.	13,477,890,508.00	25.00%	0.00%
TOTVS SA	2,962,584,687.00	25.00%	0.02%
USINAS SIDERURGICAS MINAS GERAIS SA USIMINAS	13,200,294,935.00	25.00%	0.00%
PETROBRAS DISTRIBUIDORA S/A	6,335,398,854.00	25.00%	0.00%
CM HOSPITALAR S.A.	1,771,043,736.00	25.00%	0.00%
WEG SA	5,504,516,508.00	25.00%	0.00%

CONCENTRAÇÃO - OP - TITULOS MESMA SÉRIE (DEBÊNTURES)	Base de Cálculo	Limite Máximo	Posição
DEBN AEGP14	305,000.00	15.00%	0.00%
DEBN AEGP15	300,000.00	15.00%	0.00%
DEBN AEGP19	800,000.00	15.00%	0.00%
DEBN AER11	600,000.00	15.00%	0.00%
DEBN AER12	700,000.00	15.00%	0.00%
DEBN ALGA01	400,000.00	15.00%	0.00%
DEBN ALUP17	648,500.00	15.00%	0.00%
DEBN AMPL00	1,000,000.00	15.00%	0.00%
DEBN ANEM11	475,000.00	15.00%	0.00%
DEBN ANIM23	2,000,000.00	15.00%	0.00%
DEBN APRB28	700,000.00	15.00%	0.00%
DEBN AOSM11	300,000.00	15.00%	0.00%
DEBN ASA112	940,000.00	15.00%	0.00%
DEBN ASAI22	660,000.00	15.00%	0.00%
DEBN BCBF15	700,000.00	15.00%	0.00%
DEBN BCBF16	1,200,000.00	15.00%	0.00%
DEBN BRKR18	400,000.00	15.00%	0.00%
DEBN BRFS04	288,263.00	15.00%	0.00%
DEBN BRKP18	785,000.00	15.00%	0.00%
DEBN BRML17	60,000.00	15.00%	0.00%
DEBN BRPRA6	400,000.00	15.00%	0.00%
DEBN BRPRA7	350,000.00	15.00%	0.00%
DEBN BRSY11	500,000.00	15.00%	0.00%
DEBN BTOW15	3,100,000.00	15.00%	0.00%
DEBN CAEC11	260,000.00	15.00%	0.00%
DEBN CAML10	600,000.00	15.00%	0.00%
DEBN CAML19	350,000.00	15.00%	0.00%
DEBN CAML18	500,000.00	15.00%	0.00%
DEBN CART13	105,000.00	15.00%	0.00%
DEBN CASN12	60,000.00	15.00%	0.00%
DEBN CBA22	700,000.00	15.00%	0.00%
DEBN CERD08	980,000.00	15.00%	0.00%
DEBN CBRD88	520,000.00	15.00%	0.00%
DEBN COPR03	100,000.00	15.00%	0.00%
DEBN COPR81	20,000.00	15.00%	0.00%
DEBN COPR83	200,000.00	15.00%	0.00%
DEBN CCRO04	480,000.00	15.00%	0.00%
DEBN CEAB11	500,000.00	15.00%	0.00%
DEBN CEAR15	350,000.00	15.00%	0.00%
DEBN CEBN02	30,907.00	15.00%	0.00%
DEBN CEED11	1,200,000.00	15.00%	0.00%
DEBN CELP15	543,033.00	15.00%	0.00%
DEBN CELP25	456,967.00	15.00%	0.00%
DEBN CEMT14	117,500.00	15.00%	0.00%
DEBN CEMT12	32,500.00	15.00%	0.00%
DEBN CEPE20	20,000.00	15.00%	0.00%
DEBN CGBP13	625,000.00	15.00%	0.00%
DEBN CLAG13	400,000.00	15.00%	0.00%
DEBN CMTD33	653,675.00	15.00%	0.00%
DEBN CMGD17	2,160,000.00	15.00%	0.00%
DEBN CMGD27	1,500,000.00	15.00%	0.00%
DEBN CMTR33	670,000.00	15.00%	0.00%
DEBN COCE17	350,000.00	15.00%	0.00%
DEBN CPFF28	246,000.00	15.00%	0.00%
DEBN CPOT14	1,000,000,000.00	15.00%	0.00%
DEBN CPOT17	1,133,363.00	15.00%	0.00%
DEBN CPOT26	200,000.00	15.00%	0.15%
DEBN CRLD26	500,000.00	15.00%	0.00%
DEBN CPLE18	500,000.00	15.00%	0.00%
DEBN CPTE12	250,000.00	15.00%	0.00%
DEBN CSA313	750,000.00	15.00%	0.00%
DEBN CSAN03	500,000.00	15.00%	0.00%
DEBN CSMGB3	540,000.00	15.00%	0.00%
DEBN CSNAA1	1,500,000.00	15.00%	0.00%
DEBN CTRR11	100,000.00	15.00%	0.00%
DEBN CURY21	200,000.00	15.00%	0.00%
DEBN CVRD08	388,559,056.00	15.00%	0.00%
DEBN CYREA4	750,000.00	15.00%	0.00%
DEBN DASA01	40,000.00	15.00%	0.00%
DEBN DASA02	500,000.00	15.00%	0.00%
DEBN DASA05	1,000,000.00	15.00%	0.00%
DEBN DASA04	1,240,350.00	15.00%	0.00%
DEBN DASA05	295,359.00	15.00%	0.00%
DEBN DASA00	40,000.00	15.00%	0.00%
DEBN DASA03	714,641.00	15.00%	0.00%
DEBN DIRR16	250,000.00	15.00%	0.00%
DEBN DIRR18	100,000.00	15.00%	0.00%
DEBN EBEN17	15,000.00	15.00%	0.00%
DEBN EBEN00	200,000.00	15.00%	0.00%
DEBN ECCR32	40,000.00	15.00%	

DEBN ECP741	92.500,00	15,00%	0,00%
DEBN EKTR29	285.000,00	15,00%	0,00%
DEBN ELDC14	700.000,00	15,00%	0,00%
DEBN ELEK27	338.725,00	15,00%	0,00%
DEBN ELET13	1.200.000,00	15,00%	0,00%
DEBN ELET22	2.200.000,00	15,00%	0,00%
DEBN ELET32	1.000.000,00	15,00%	0,00%
DEBN ELP184	800.000,00	15,00%	0,02%
DEBN ENEV22	750.000,00	15,00%	0,00%
DEBN ENEV32	500.000,00	15,00%	0,10%
DEBN ENGI41	500.000,00	15,00%	0,05%
DEBN ENGI43	245.390,00	15,00%	0,00%
DEBN ENGI65	300.000,00	15,00%	0,00%
DEBN ENMTA2	381.354,00	15,00%	0,00%
DEBN ENTV12	1.000.000,00	15,00%	0,00%
DEBN ERDV18	833.675,00	15,00%	0,00%
DEBN ERDV28	750.450,00	15,00%	0,00%
DEBN ERDV40	1.000.000,00	15,00%	0,00%
DEBN ESCE18	300.000,00	15,00%	0,01%
DEBN ESULA2	110.000,00	15,00%	0,00%
DEBN ETEN13	300.000,00	15,00%	0,00%
DEBN ETEN31	123.038,00	15,00%	0,00%
DEBN FLCLA1	34.000,00	15,00%	0,00%
DEBN FLRY15	200.000,00	15,00%	0,00%
DEBN GASC13	750.000,00	15,00%	0,00%
DEBN GASP19	500.000,00	15,00%	0,00%
DEBN GEPA18	160.000,00	15,00%	0,00%
DEBN GEPA24	250.000,00	15,00%	0,00%
DEBN GEPA27	150.000,00	15,00%	0,00%
DEBN GEPA28	160.000,00	15,00%	0,00%
DEBN GGBRA6	600.000,00	15,00%	0,00%
DEBN GRRB14	30.390,00	15,00%	0,00%
DEBN GRRB15	350.000,00	15,00%	0,00%
DEBN GOST13	150.000,00	15,00%	0,00%
DEBN GUAR14	555.221,00	15,00%	0,00%
DEBN GUAR23	500.000,00	15,00%	0,00%
DEBN GUAR24	514.719,00	15,00%	0,00%
DEBN GYRA13	84.000,00	15,00%	0,00%
DEBN HAPV11	1.764.888,00	15,00%	0,00%
DEBN HAPV12	1.250.000,00	15,00%	0,00%
DEBN HAPV22	1.250.000,00	15,00%	0,00%
DEBN IGSN14	120.000,00	15,00%	0,02%
DEBN IGTA19	300.000,00	15,00%	0,00%
DEBN IGTAB0	400.000,00	15,00%	0,00%
DEBN IG7AB1	236.125,00	15,00%	0,00%
DEBN IOCH19	335.800,00	15,00%	0,00%
DEBN IOCH29	111.200,00	15,00%	0,00%
DEBN IRBR21	147.000,00	15,00%	0,23%
DEBN ITSA24	1.250.000,00	15,00%	0,00%
DEBN IVIA18	500.000,00	15,00%	0,00%
DEBN JSMLA5	1.245.000,00	15,00%	0,00%
DEBN JSMLB5	255.000,00	15,00%	0,00%
DEBN KLAS12	150.000,00	15,00%	0,00%
DEBN KLBNA2	100.000,00	15,00%	0,00%
DEBN LAMEA4	50.000,00	15,00%	0,00%
DEBN LCAMA9	1.500.000,00	15,00%	0,00%
DEBN LCAMB2	350.000,00	15,00%	0,00%
DEBN LCAMC2	400.000,00	15,00%	0,00%
DEBN LCAMD1	1.100.000,00	15,00%	0,00%
DEBN LIGH1B	360.000,00	15,00%	0,00%
DEBN LIGHA9	500.000,00	15,00%	0,00%
DEBN LIQHD3	260.000,00	15,00%	0,00%
DEBN LMT112	30.000,00	15,00%	0,00%
DEBN LMT115	300.000,00	15,00%	0,00%
DEBN LORTA2	700.000,00	15,00%	0,00%
DEBN LRENA2	200.000,00	15,00%	0,00%
DEBN LRENB1	1.000.000,00	15,00%	0,00%
DEBN LSEVE9	60.000,00	15,00%	0,00%
DEBN MGLUA0	2.000.000,00	15,00%	0,00%
DEBN MNRVA1	400.000,00	15,00%	0,00%
DEBN MOV16	550.000,00	15,00%	0,00%
DEBN MOV25	350.000,00	15,00%	0,00%
DEBN MOV27	250.000,00	15,00%	0,00%
DEBN MOV134	283.550,00	15,00%	0,00%
DEBN MOV137	350.000,00	15,00%	0,00%
DEBN MRSL1A	70.000,00	15,00%	0,00%
DEBN MRSL29	28.285,00	15,00%	0,00%
DEBN MRSL38	18.204,00	15,00%	0,00%
DEBN MRVEA2	28.870,00	15,00%	0,00%
DEBN MRVEA8	500.000,00	15,00%	0,00%
DEBN MRVEB2	5.130,00	15,00%	0,00%
DEBN MRVEE1	12.120,00	15,00%	0,00%
DEBN MRVEE2	10.813,00	15,00%	0,00%
DEBN MSRO12	8.000,00	15,00%	0,00%
DEBN MTRJ19	1.200.000,00	15,00%	0,00%
DEBN MULP17	35.000,00	15,00%	0,00%
DEBN MULP18	200.000,00	15,00%	0,00%
DEBN MULPA0	450.000,00	15,00%	0,00%
DEBN MVLY13	200.000,00	15,00%	0,00%
DEBN NATJ09	30.263,00	15,00%	0,00%
DEBN NEDE16	802.746,00	15,00%	0,06%
DEBN NEDE17	2.000.000,00	15,00%	0,00%
DEBN NTEEN11	700.000,00	15,00%	0,00%
DEBN OMGE13	1.650.000,00	15,00%	0,00%
DEBN OMGE21	150.000,00	15,00%	0,00%
DEBN OVSAT0	300.000,00	15,00%	0,00%
DEBN PETRA5	251.690,00	15,00%	0,00%
DEBN PGMN26	350.000,00	15,00%	0,00%
DEBN PNVL13	185.000,00	15,00%	0,00%
DEBN QUAT12	201.830,00	15,00%	0,00%
DEBN RAOL14	300.000,00	15,00%	0,00%
DEBN RDCO10	400.000,00	15,00%	0,00%
DEBN RDCO19	57.132,00	15,00%	0,00%
DEBN RDCO29	10.463,00	15,00%	0,00%
DEBN RDCO34	25.500,00	15,00%	0,02%
DEBN RDOR09	2.500.000,00	15,00%	0,00%
DEBN RDORC7	1.000.000,00	15,00%	0,00%
DEBN RIGE28	250.000,00	15,00%	0,00%
DEBN RIGE22	603.000,00	15,00%	0,00%
DEBN RLOG11	1.740.000,00	15,00%	0,00%
DEBN ROBT11	600.000,00	15,00%	0,00%
DEBN RSAN24	150.000,00	15,00%	0,00%
DEBN RSAN44	335.000,00	15,00%	0,00%
DEBN SAEL26	48.000,00	15,00%	0,00%
DEBN SAES12	4.200,00	15,00%	0,00%
DEBN SAPR28	15.500,00	15,00%	0,00%
DEBN SAPR29	15.085,00	15,00%	0,00%
DEBN SAPRA1	130.000,00	15,00%	0,00%
DEBN SBES07	18.009,00	15,00%	0,00%
DEBN SBFC11	230.000,00	15,00%	0,00%
DEBN SBFC12	300.000,00	15,00%	0,00%
DEBN SBSPA7	300.000,00	15,00%	0,00%
DEBN SBSPC3	375.000,00	15,00%	0,00%
DEBN SBSPC7	300.000,00	15,00%	0,00%
DEBN SBSPB8	888.200,00	15,00%	0,00%
DEBN SBSPF8	184.000,00	15,00%	0,00%
DEBN SMFT24	86.618,00	15,00%	0,00%
DEBN SNGO15	250.000,00	15,00%	0,03%
DEBN SNGO16	140.000,00	15,00%	0,00%
DEBN SNGO18	220.000,00	15,00%	0,00%
DEBN SNGO19	250.000,00	15,00%	0,00%
DEBN SSBRI2	125.000,00	15,00%	0,01%
DEBN SSBRI3	90.000,00	15,00%	0,00%
DEBN SSED01	18.000,00	15,00%	0,00%
DEBN SULM15	500.000,00	15,00%	0,00%
DEBN SULM18	233.000,00	15,00%	0,00%
DEBN SUZB18	75.000,00	15,00%	0,00%

CONCENTRAÇÃO - OP - EMISSORES FIA M ACESSO	Base de Cálculo	Limite Máximo	Posição
-	-	-	-
CONCENTRAÇÃO - OP - ESTRUTURADOS FIM E FIC FIM	Base de Cálculo	Limite Máximo	Posição
CANVAS ENDURO FICFIM	489,671,676.91	10,00%	0,71%
GIANT ZARATHUSTRA II FICFIM	489,671,676.91	10,00%	0,88%
ITAU HEDGE PLUS FIC FIM	489,671,676.91	10,00%	1,03%
SN CAPITAL FIC FIM	489,671,676.91	10,00%	1,40%
VINLAND MACRO FIC FIM	489,671,676.91	10,00%	0,85%
CONCENTRAÇÃO - OP - ESTRUTURADOS FIM E FIC FIM (PL FDO INVESTIDO)	Base de Cálculo	Limite Máximo	Posição
CANVAS ENDURO FICFIM	2.360.463.278.00	25,00%	0,14%
GIANT ZARATHUSTRA II FICFIM	1.836.682.531.00	25,00%	0,23%
ITAU HEDGE PLUS FIC FIM	509.483.434.22	25,00%	0,99%
SN CAPITAL FIC FIM	1.440.693.445.00	25,00%	0,47%
VINLAND MACRO FIC FIM	2.331.213.347.00	25,00%	0,18%
CONCENTRAÇÃO - OP - COE	Base de Cálculo	Limite Máximo	Posição
-	-	-	-
CONCENTRAÇÃO - OP - EMISSORES FII E FIC FII	Base de Cálculo	Limite Máximo	Posição
-	-	-	-
CONCENTRAÇÃO - OP - EMISSORES CCI	Base de Cálculo	Limite Máximo	Posição
-	-	-	-
CONCENTRAÇÃO - OP - IMOBILIARIO ESTOQUE	Base de Cálculo	Limite Máximo	Posição
IMO_V	489,671,676.91	10,00%	5,50%
CONCENTRAÇÃO - OP - FI E FIC RF DIV EXT	Base de Cálculo	Limite Máximo	Posição
-	-	-	-
CONCENTRAÇÃO - OP - ETF INDICE EXTERIOR	Base de Cálculo	Limite Máximo	Posição
-	-	-	-
CONCENTRAÇÃO - OP - ETF INDICE EXTERIOR (PL FDO INVESTIDO)	Base de Cálculo	Limite Máximo	Posição
-	-	-	-
CONCENTRAÇÃO - OP - FDO INV EXT (SUFIXO) CONDOMÍNIO ABERTO	Base de Cálculo	Limite Máximo	Posição
FOF MULTI GLOBAL EQUITIES FICFIM EX	489,671,676.91	10,00%	1,25%
CONCENTRAÇÃO - OP - FDO INV EXT (SUFIXO) COND ABERTO (PL FDO INVESTIDO)	Base de Cálculo	Limite Máximo	Posição
FOF MULTI GLOBAL EQUITIES FICFIM EX	616,158,819.00	100,00%	0,99%
CONCENTRAÇÃO - OP - BDR N I (CAPITAL EMISSOR)	Base de Cálculo	Limite Máximo	Posição
-	-	-	-
CONCENTRAÇÃO - OP - FIA BDR N I (PL FDO INVESTIDO)	Base de Cálculo	Limite Máximo	Posição
-	-	-	-
CONCENTRAÇÃO - OP - ATIVOS FINANCEIROS EXTERIOR	Base de Cálculo	Limite Máximo	Posição
-	-	-	-
CONCENTRAÇÃO - OP - ATIVOS FINANCEIROS EXTERIOR (PL EMISSOR)	Base de Cálculo	Limite Máximo	Posição
-	-	-	-
CONCENTRAÇÃO - OP - EMISSOR TESOURO NACIONAL	Base de Cálculo	Limite Máximo	Posição
SECRETARIA DO TESOURO NACIONAL	489,671,676.91	100,00%	77,48%
CONCENTRAÇÃO - OP - EMISSOR INSTITUIÇÃO FINANCEIRA	Base de Cálculo	Limite Máximo	Posição
BCO ABC BRASIL SA	489,671,676.91	20,00%	0,00%
BANCO BRADESCO SA	489,671,676.91	20,00%	0,01%
BANCO BBM S/A	489,671,676.91	20,00%	0,00%
CAIXA ECONOMICA FEDERAL CEF	489,671,676.91	20,00%	0,00%
BCO CMAQ SA	489,671,676.91	20,00%	0,00%
BANCO DO NORDESTE DO BRASIL SA	489,671,676.91	20,00%	0,00%
BANCO C6 S.A.	489,671,676.91	20,00%	0,00%
BANCO CNH INDUSTRIAL CAPITAL S.A.	489,671,676.91	20,00%	0,00%
BANCO ORIGINAL S A	489,671,676.91	20,00%	0,00%
BANCO RCI BRASIL S.A	489,671,676.91	20,00%	0,00%
BANCO RODOBENS S.A.	489,671,676.91	20,00%	0,00%
BANCO COOPERATIVO SICREDI S.A.	489,671,676.91	20,00%	0,01%
BANCO TOYOTA DO BRASIL S/A	489,671,676.91	20,00%	0,00%
BANCO YAMAHA MOTOR DO BRASIL S.A.	489,671,676.91	20,00%	0,00%
BCO INDL BRASIL SA	489,671,676.91	20,00%	0,00%
BCO BMO SA	489,671,676.91	20,00%	0,00%
BCO BTG PACTUAL S.A.	489,671,676.91	20,00%	0,00%
BANCO PAN S A	489,671,676.91	20,00%	0,00%
BCO ALFA INVEST SA (EX BCO REAL INVEST SA)	489,671,676.91	20,00%	0,00%
BANCO SAFRA S A	489,671,676.91	20,00%	0,02%
BANCO DAYCOVAL S/A	489,671,676.91	20,00%	0,01%
BANCO MERCEDES-BENS DO BRASIL S/A	489,671,676.91	20,00%	0,00%
ITAU UNIBANCO HOLDING S.A.	489,671,676.91	20,00%	0,23%
MIDWAY S.A. - CREDITO FINANCIAMENTO E INVEST	489,671,676.91	20,00%	0,00%
OMNI SA CRED FINANC INVEST	489,671,676.91	20,00%	0,00%
PORTO SEGURO S/A - CRED FINANC E INVESTIMENTO	489,671,676.91	20,00%	0,01%
PARANAI BANCO S/A	489,671,676.91	20,00%	0,00%
BCO SOFISA SA	489,671,676.91	20,00%	0,00%
BCO VOTORANTIM SA	489,671,676.91	20,00%	0,01%
CONCENTRAÇÃO - OP - EMISSOR FIDC E FIC FIDC	Base de Cálculo	Limite Máximo	Posição
BR ELETRO FIDC	489,671,676.91	25,00%	0,00%
CM GRANADA FIDC	489,671,676.91	25,00%	0,00%
CONSIGA MAIS FIDC	489,671,676.91	25,00%	0,00%
DRIVER BRASIL FIVE BANCO VOLKSWAGEN FIDC	489,671,676.91	25,00%	0,00%
FIDC N PADRONIZADOS EMPÍRICA OPORTUNA PRECATORIOS	489,671,676.91	25,00%	0,00%
FIDC LF I	489,671,676.91	25,00%	0,00%
FIDC ANGÁ SABEMI CONSIGNADOS XI	489,671,676.91	25,00%	0,00%
FIDC AG PARTICIPAÇÕES 5ª EMISSÃO	489,671,676.91	25,00%	0,00%

DEBN TAEES3	702.000,00	15,00%	0,02%	FIDC ANGA	489,671,676,91	25,00%	0,00%
DEBN TAEEA1	650.000,00	15,00%	0,00%	FIDC ANGA Creditas	489,671,676,91	25,00%	0,00%
DEBN TEND17	200.000,00	15,00%	0,00%	FIDC ANGA SABEMI CONSIGNADOS IX	489,671,676,91	25,00%	0,00%
DEBN TERP17	30.000,00	15,00%	0,00%	FIDC ANGA-SOLFACIL	489,671,676,91	25,00%	0,00%
DEBN TERP34	12.000,00	15,00%	0,14%	FIDC DRIVER BRASIL FOUR BANCO VOLKSWAGEN	489,671,676,91	25,00%	0,00%
DEBN TTLE15	300.000,00	15,00%	0,00%	FIDC BRV	489,671,676,91	25,00%	0,00%
DEBN TIET19	1.300.000,00	15,00%	0,00%	FIDC CELG DISTRIBUIÇÃO	489,671,676,91	25,00%	0,00%
DEBN TIET29	641.090,00	15,00%	0,06%	FIDC CIELO EMISSORES II	489,671,676,91	25,00%	0,01%
DEBN TNHL11	200.000,00	15,00%	0,00%	FIDC CREDITO UNIVERSITARIO	489,671,676,91	25,00%	0,00%
DEBN TRIS17	150.000,00	15,00%	0,00%	FIDC CREDITAS AUTO IV	489,671,676,91	25,00%	0,00%
DEBN TRIS18	150.000,00	15,00%	0,00%	FIDC CREDZ	489,671,676,91	25,00%	0,01%
DEBN UNDA82	100.000,00	15,00%	0,00%	FIDC DELTA ENERGIA I	489,671,676,91	25,00%	0,00%
DEBN UNDAC2	372.600,00	15,00%	0,00%	FIDC DMCARD	489,671,676,91	25,00%	0,00%
DEBN UNDAC3	100.000,00	15,00%	0,00%	FIDC EMPÍRICA CREDITAS AUTO	489,671,676,91	25,00%	0,00%
DEBN UNDAE1	450.000,00	15,00%	0,00%	FIDC EMPÍRICA GALAPAGOS MI UTILIDADES	489,671,676,91	25,00%	0,00%
DEBN UNEG11	1.800.000,00	15,00%	0,00%	FIDC FACTA CONSIGNADO INSS	489,671,676,91	25,00%	0,00%
DEBN UNIP15	20.105,00	15,00%	0,00%	FIDC FARM SYNGENTA AGRONEGÓCIO I	489,671,676,91	25,00%	0,00%
DEBN UNIP17	500.000,00	15,00%	0,00%	FIDC IMPERIUM CCEAR	489,671,676,91	25,00%	0,00%
DEBN UNIP24	13.983,00	15,00%	0,00%	FIDC MULTISSETORIAL ONE7 LP	489,671,676,91	25,00%	0,00%
DEBN UNIP26	233.000,00	15,00%	0,00%	FUNDO DE INVESTIMENTO EM DIREITOS CREDITÓRIOS NU	489,671,676,91	25,00%	0,00%
DEBN USIM17	700.000,00	15,00%	0,00%	FIDC PARANA BANCO III	489,671,676,91	25,00%	0,00%
DEBN USIM27	1.300.000,00	15,00%	0,00%	FIDC PARANA BANCO II	489,671,676,91	25,00%	0,00%
DEBN VAIM03	223.750,00	15,00%	0,00%	FIDC PRIOS MARGIN LOAN	489,671,676,91	25,00%	0,00%
DEBN VIXL14	300.000,00	15,00%	0,00%	FIDC RED	489,671,676,91	25,00%	0,00%
DEBN VIXL25	238.000,00	15,00%	0,00%	FIDC SANEAMENTO DE GOIAS S.A. SANEAGO INFRAESTRUT	489,671,676,91	25,00%	0,00%
DEBN VIXL35	218.511,00	15,00%	0,00%	FIDC DE TRANSMISSÃO INFINITY DI	489,671,676,91	25,00%	0,00%
DEBN VIXL45	115.349,00	15,00%	0,02%	FIDC VERDECARD	489,671,676,91	25,00%	0,01%
DEBN VOES18	450.000,00	15,00%	0,00%	FIDC Xpc@ Creditis Milid@le	489,671,676,91	25,00%	0,00%
DEBN VSUL21	98.000,00	15,00%	0,01%	LOTUS PERFORMANCE FIDC	489,671,676,91	25,00%	0,00%
				MOVILEPAY CRÉDITO I FIDC	489,671,676,91	25,00%	0,00%
CONCENTRAÇÃO - OP - EMISSOR TESOURO ESTADUAL E MUNICIPAL				NAUTILUS FIDC	489,671,676,91	25,00%	0,00%
	Base de Cálculo	Limite Máximo	Posição	RB CAPITAL CREDIT ALPHA STRATEGY FIDC	489,671,676,91	25,00%	0,00%
-	-	-	-	RED ASSET FIDC REAL LP	489,671,676,91	25,00%	0,00%
				RED PERFORMANCE FIDC	489,671,676,91	25,00%	0,00%
CONCENTRAÇÃO - OP - EMISSOR ORGANISMO MULTILATERAL				RNX FIDC	489,671,676,91	25,00%	0,00%
	Base de Cálculo	Limite Máximo	Posição	Sb Credito FIDC	489,671,676,91	25,00%	0,00%
-	-	-	-	SIFRA PLUS FIDC	489,671,676,91	25,00%	0,00%
				SIFRA STAR FIDC	489,671,676,91	25,00%	0,00%
				SIMP@R FIDC	489,671,676,91	25,00%	0,00%
CONCENTRAÇÃO - OP - EMISSOR ETF RF TIT PÚBLICOS				SOLAR FIDC	489,671,676,91	25,00%	0,00%
	Base de Cálculo	Limite Máximo	Posição	SUMUP I FIDC	489,671,676,91	25,00%	0,00%
-	-	-	-	CONCENTRAÇÃO - OP - EMISSORES ETF RF (PL_FDO INVESTIDO)			
				Base de Cálculo	Limite Máximo	Posição	