

Informativo Mensal de Rentabilidade

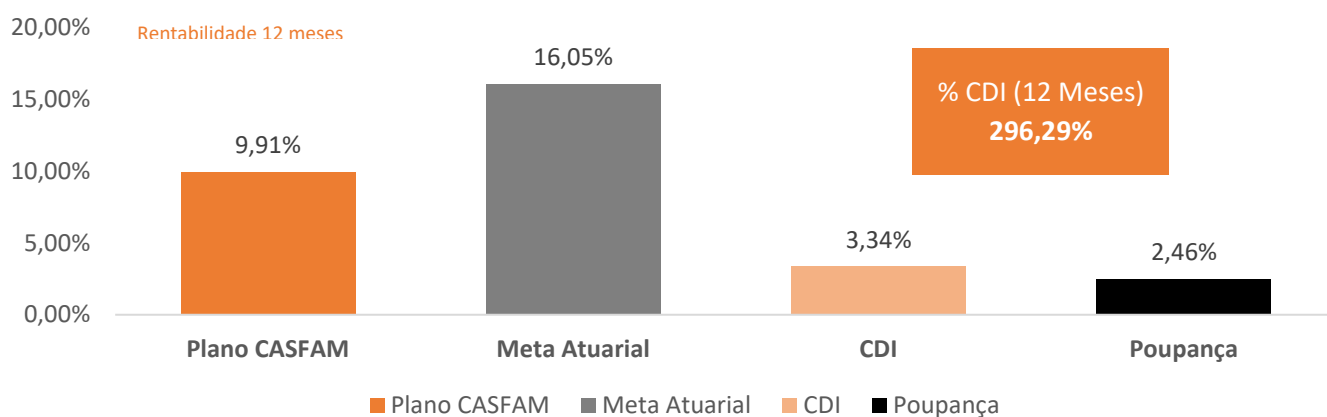
Outubro - 2021

Comentários:

O retorno do mês de outubro do Plano CASFAM foi de -0,70%, o que representa um acúmulo no ano de 6,88% e supera os principais índices de mercado (CDI: 3,02% no ano - Poupança: 2,22% no ano). Em relação à meta estabelecida para o plano (IPCA + 4,5%), a Mais Previdência atingiu 55,13%. Atualmente, a carteira de investimentos da entidade é, majoritariamente, composta por Títulos Públicos (NTN-B), que representam 79,08%. Sobre os resultados gerais, o segmento de Renda Fixa apresentou retorno de 1,43%, acumulando alta de 12,89% no ano. Já os demais segmentos apresentaram as seguintes rentabilidades: Renda Variável: -11,45% -Estruturado: -0,31% -Investimentos no Exterior: 9,05% -Investimentos Imobiliários: -21,82% - Operação com Participantes: 1,54%. No mês de Outubro/2021, ocorreu a reavaliação do imóvel RBA (Edifício FIEMG), com uma variação negativa de 7.978 Mil, -1,65% do patrimônio, impactando fortemente o desempenho mensal.

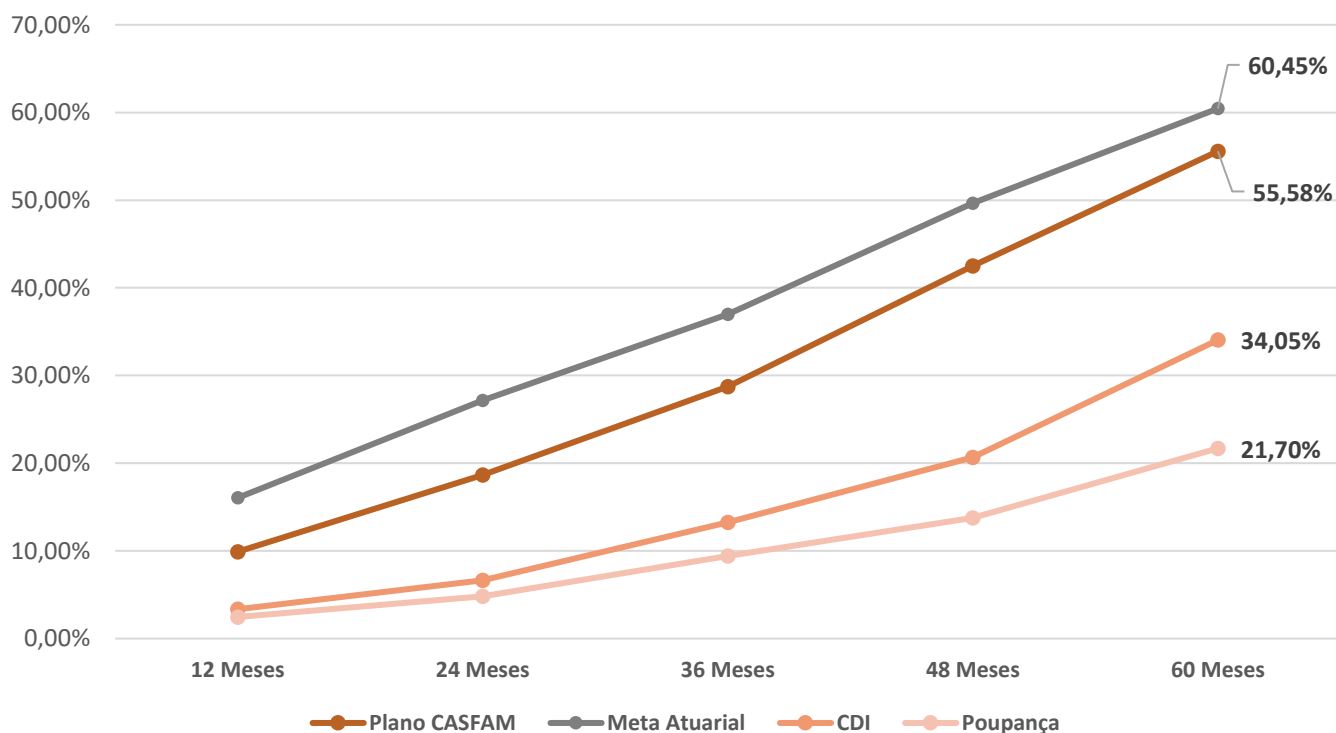
Rentabilidades 12 Meses (%)

Plano	out/20	nov/20	jan/21	fev/21	mar/21	abr/21	mai/21	jun/21	jul/21	ago/21	set/21	out/21	2021
Plano CASFAM	0,94%	1,33%	1,03%	0,70%	1,24%	0,57%	0,89%	0,55%	0,79%	0,67%	0,96%	-0,71%	6,88%
Meta Atuarial	1,26%	1,32%	0,64%	1,19%	1,23%	0,75%	1,33%	0,97%	1,33%	1,24%	1,53%	1,62%	12,48%
CDI	0,16%	0,15%	0,15%	0,13%	0,20%	0,21%	0,27%	0,31%	0,36%	0,43%	0,44%	0,49%	3,02%
Poupança	0,12%	0,12%	0,12%	0,12%	0,14%	0,16%	0,20%	0,20%	0,24%	0,30%	0,36%	0,36%	2,22%



Rentabilidades acumulada (%)

Plano	12 Meses	24 Meses	36 Meses	48 Meses	60 Meses
Plano CASFAM	9,91%	18,65%	28,73%	42,49%	55,58%
Meta Atuarial	16,05%	27,18%	36,98%	49,67%	60,45%
CDI	3,34%	6,66%	13,26%	20,67%	34,05%
Poupança	2,46%	4,82%	9,41%	13,75%	21,70%

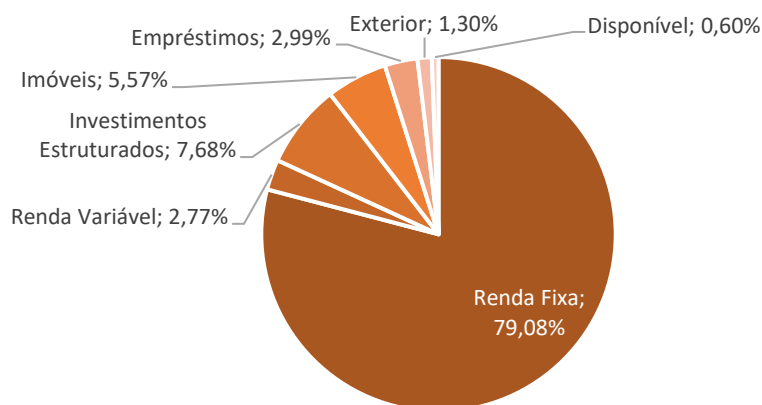


Informativo Mensal de Rentabilidade

Outubro - 2021



Segmento	Patrimônio (R\$)	% Alocação	Limites P. I
Renda Fixa	382.819.861	79,08%	100%
Renda Variável	13.416.643	2,77%	10%
Investimentos Estruturados	37.156.892	7,68%	15%
Imóveis	26.967.428	5,57%	10%
Empréstimos	14.496.159	2,99%	7%
Exterior	6.291.673	1,30%	5%
Disponível	2.926.305	0,60%	
Total	484.074.961		



Ativo	Saldo do Mês	% do Plano	Rentabilidade do Mês	Rentabilidade 2021
Renda Fixa	382.819.860,91	79,08%	1,43%	12,89%
NTN-B´S	368.240.772,83	76,07%	1,50%	13,54%
Debêntures	1.086.576,34	0,22%	2,12%	22,58%
Itaú Soberano	1.423.934,15	0,29%	0,49%	2,74%
Votorantim Atuarial	7.034.726,11	1,45%	-1,02%	2,39%
Icatu Vanguarda CP LP	4.083.058,28	0,84%	0,62%	2,47%
WA Max Ativo RF	705.111,48	0,15%	-0,73%	-6,31%
Fundo caixa*	69.954,85	0,01%	-	-
Disponível*	174,03	0,00%	-	-
Valores a receber/pagar*	175.552,83	0,04%	-	-
Renda Variável	13.416.642,86	2,77%	-11,45%	-17,02%
Navi Institucional FIA	4.161.249,73	0,86%	-10,13%	-9,73%
Moat Capital FIC FIA	2.894.583,08	0,60%	-10,27%	-24,06%
Constellation Inst. FIA	6.360.810,05	1,31%	-12,82%	-20,39%
Investimentos Estruturados	37.156.891,91	7,68%	-0,31%	-14,37%
Provisão de perda ¹	(7.323.897,05)	-1,51%		
FIP's	20.459.882,22	4,23%	-1,36%	8,52%
Brasil Energia Renovável	522.231,41	0,11%	-0,11%	-4,32%
Oria Tech I	2.005.504,83	0,41%	-13,51%	-5,47%
FIP Lacan Florestal	3.129.480,92	0,65%	-3,90%	0,08%
BTG Pactual Infra II	3.126.617,00	0,65%	-0,10%	15,06%
FIP Santo Antonio (PUT)	9.765.196,08	2,02%	1,71%	14,57%
FIP NORDESTE III	1.910.851,98	0,39%	0,14%	23,42%
Multimercados Estruturados	24.020.906,74	4,96%	1,22%	4,62%
Canvas Enduro FIC FIM	3.468.952,08	0,72%	-4,53%	-8,83%
Spx Nimitz Estruturado	6.887.740,88	1,42%	1,70%	11,34%
Giant Zarathustra FIC	4.409.470,64	0,91%	4,84%	11,89%
Vinland Macro FIC FIM	4.165.939,46	0,86%	0,59%	3,12%
Itaú Hedge Plus	5.088.803,69	1,05%	1,08%	1,78%
Investimentos Exterior	6.291.673,09	1,30%	9,05%	25,62%
FoF Itaú Global Eq.	6.291.673,09	1,30%	9,05%	25,62%
Imóveis	26.967.427,90	5,57%	-21,82%	-19,29%
José de Alencar	9.374.638,68	1,94%	0,37%	2,48%
Villa Lobos	17.457.789,22	3,61%	-30,26%	-27,71%
Flat Maceió	135.000,00	0,03%	0,50%	5,13%
Empréstimos	14.496.159,45	2,99%	1,54%	15,88%
Disponível	2.926.305,00	0,60%		
Total	484.074.961,12			

* ALOCAÇÃO NO MAIS PREVIDÊNCIA FIC FIM CP, CNPJ: 39.959.611/0001-05

¹ A rentabilidade do segmento estruturado tem sofrido impacto relevante devido ao provisionamento de perda do FIP Santo Antônio. O valor lançado contabilmente em PDD (Provisão de Devedores Duvidosos) de acordo com a Instrução PREVIC no 31/2020 é objeto de um processo de arbitragem em andamento na CAM-CCBC (CCBC Nº 99/2020/SEC5).

Relatório de Enquadramento - Limites CMN 4.661

REGRAS BACEN 4.661	Limite	Posição	Situação	Recursos Garantidores	483,425,082
• Limites - LE - CMN 4.661 - Art. 22 - RF 100%	100.00%	79.21%	Enquadrado		
• Limites - LE - CMN 4.661 - Art. 21 I "a", "b" - RF Tit. Fed / ETF TIT PUB - 100%	100.00%	77.29%	Enquadrado		
• Limites - LE - CMN 4.661 - Art. 21 § 1º - RF 80% Total dos Incisos II e III	80.00%	1.92%	Enquadrado		
• Limites - LE - CMN 4.661 - Art. 21 II 'a', 'b' e 'c' - RF 80%	80.00%	1.80%	Enquadrado		
• Limites - LE - CMN 4.661 - Art. 21 III a, b, c, d, e, f - RF 20%	20.00%	0.11%	Enquadrado		
• Limites - LE - CMN 4.661 - Art. 21 III 'a' - RF 20% Títulos Estad e Municipais	20.00%	0.00%	Enquadrado		
• Limites - LE - CMN 4.661 - Art. 21 III 'b' - RF 20% Organismos Multilaterais	20.00%	0.00%	Enquadrado		
• Limites - LE - CMN 4.661 - Art. 21 III c - RF 20% IF Ñ Bancárias, Coop. Crédito	20.00%	0.00%	Enquadrado		
• Limites - LE - CMN 4.661 - Art. 21 III 'd' - RF 20% Debêntures Capital Fechado	20.00%	0.00%	Enquadrado		
• Limites - LE - CMN 4.661 - Art. 21 III 'e' - RF 20% FIDC, FIC FIDC, CCB, CCCB	20.00%	0.10%	Enquadrado		
• Limites - LE - CMN 4.661 - Art. 21 III 'f' - RF 20% CPR/CDCA/CRA/WA	20.00%	0.00%	Enquadrado		
• Vedação - LE - CMN 4.661 - Art. 21 § 2º - RF Compromissadas Lastro Privado	0.00%	0.00%	Enquadrado		
• Limites - LE - CMN 4.661 - Art. 22 - RV 70%	70.00%	2.54%	Enquadrado		
• Limites - LE - CMN 4.661 - Art. 22 I - RV 70% (Ações Segmento Especial)	70.00%	2.36%	Enquadrado		
• Limites - LE - CMN 4.661 - Art. 22 II - RV 50% (Ações Sem Segmento Especial)	50.00%	0.17%	Enquadrado		
• Limites - LE - CMN 4.661 - Art. 22 III - RV 10% (BDR N II e N III)	10.00%	0.00%	Enquadrado		
• Limites - LE - CMN 4.661 - Art. 22 IV - RV 3% (Ouro Físico - BM&F)	3.00%	0.00%	Enquadrado		
• Limites - LE - CMN 4.661 - Art. 23 - Estruturados 20% (Total)	20.00%	7.34%	Enquadrado		
• Limites - LE - CMN 4.661 - Art. 23 I 'a' - Estruturados 15% (FIP Entid Invest)	15.00%	2.37%	Enquadrado		
• Limites - LE - CMN 4.661 - Art. 23 I 'b' - Estruturados 15% (FIM / FIC FIM)	15.00%	4.96%	Enquadrado		
• Limites - LE - CMN 4.661 - Art. 23 I 'c' - Estruturados 15% (Ações M Acesso)	15.00%	0.00%	Enquadrado		
• Limites - LE - CMN 4.661 - Art. 23 II - Estruturados 10% (COE)	10.00%	0.00%	Enquadrado		
• Limites - LE - CMN 4.661 - Art. 24 - Segmento Imobiliário 20%	20.00%	5.58%	Enquadrado		
• Limites - LE - CMN 4.661 - Art. 25 - Operações com Participantes 15% (Total)	15.00%	2.99%	Enquadrado		
• Limites - LE - CMN 4.661 - Art. 26 - Segmento Exterior 10% (Total)	10.00%	1.48%	Enquadrado		
• Vedação - LE - CMN 4.661 - Art. 26 - Segmento Exterior § 3º	0.00%	0.00%	Enquadrado		
• Vedação - LE - CMN 4.661 - Art. 26 - Segmento Exterior § 4º	0.00%	0.00%	Enquadrado		
• Vedação - LE - CMN 4.661 - Art. 29 - Empréstimos Tomados	0.00%	0.00%	Enquadrado		
• Limites - LE - CMN 4.661 - Art. 30 V - 15% Margem Derivativos	15.00%	0.00%	Enquadrado		
• Limites - LE - CMN 4.661 - Art. 30 VI - Prêmios Pagos	5.00%	0.01%	Enquadrado		
• Vedação - LE - CMN 4.661 - Art. 36 III - Títulos Pessoa Física	0.00%	0.00%	Enquadrado		
• Vedação - LE - CMN 4.661 - Art. 36 VII 'a' - Opções a Descoberto	0.00%	0.00%	Enquadrado		
• Vedação - LE - CMN 4.661 - Art. 36 VII 'b' - Perda Superior ao PL	100.00%	0.09%	Enquadrado		

Relatório de Enquadramento - Concentração CMN 4.661

CONCENTRAÇÃO - LE - CMN 4.661 - ART. 27 II - 20% INST. FINANC. BANCÁRIAS				Base de Cálculo	Limite Máximo	Posição	CONCENTRAÇÃO - LE - CMN 4.661 - ART. 27 I - 100% TESOURE NACIONAL				Base de Cálculo	Limite Máximo	Posição				
BCO ABC BRASIL SA	483,425,082.00	20.00%	0.00%	SECRETARIA DO TESOURE NACIONAL	483,425,082.00	100.00%	77.29%	CONCENTRAÇÃO - LE - CMN 4.661 - ART. 28 I - 25% CAPITAL VOTANTE				Base de Cálculo	Limite Máximo	Posição			
BCO DO BRASIL SA	483,425,082.00	20.00%	0.04%					AMBEV SA	15,741,455,195.00	25.00%	0.00%	ARMAC LOCACAO, LOGISTICA E SERVICOS S.A.	345,759,521.00	20.00%	0.00%		
BANCO BRADESCO SA	483,425,082.00	20.00%	0.02%					AMBIAP PARTICIPACOES E EMPREENDIMENTOS S/A	112,935,588.00	25.00%	0.00%	ATACADÃO S.A.	903,633,774.00	25.00%	0.00%		
BANCO BBM SA	483,425,082.00	20.00%	0.00%					AMERICANAS S.A.	903,633,774.00	25.00%	0.00%	ATACADÃO S.A.	903,633,774.00	25.00%	0.00%		
CAIXA ECONOMICA FEDERAL CEF	483,425,082.00	20.00%	0.00%					ARMAC LOCACAO, LOGISTICA E SERVICOS S.A.	345,759,521.00	20.00%	0.00%	B3SA - BRASIL, BOLSA, BALCAO	6,126,000,000.00	25.00%	0.00%		
BANCO DO NORDESTE DO BRASIL SA	483,425,082.00	20.00%	0.00%					ARMAC LOCACAO, LOGISTICA E SERVICOS S.A.	345,759,521.00	20.00%	0.00%	BCO DO BRASIL SA	2,865,417,020.00	25.00%	0.00%		
BANCO CE S.A.	483,425,082.00	20.00%	0.00%					ARMAC LOCACAO, LOGISTICA E SERVICOS S.A.	345,759,521.00	20.00%	0.00%	BRF BRASIL SA	812,473,246.00	25.00%	0.00%		
BANCO CNH INDUSTRIAL CAPITAL S.A.	483,425,082.00	20.00%	0.00%					ARMAC LOCACAO, LOGISTICA E SERVICOS S.A.	345,759,521.00	20.00%	0.00%	BRISANET SERVICOS DE TELECOMUNICACOES S.A.	449,094,916.00	25.00%	0.00%		
BANCO COOPERATIVO SICREDI S.A.	483,425,082.00	20.00%	0.01%					ARMAC LOCACAO, LOGISTICA E SERVICOS S.A.	345,759,521.00	20.00%	0.00%	ATACADÃO S.A.	1,985,339,550.00	25.00%	0.00%		
BANCO TOYOTA DO BRASIL S/A	483,425,082.00	20.00%	0.00%					ARMAC LOCACAO, LOGISTICA E SERVICOS S.A.	345,759,521.00	20.00%	0.00%	COSAN SA IND COM	1,874,070,932.00	25.00%	0.00%		
BANCO YAMHA MOTOR DO BRASIL S.A.	483,425,082.00	20.00%	0.00%					ARMAC LOCACAO, LOGISTICA E SERVICOS S.A.	345,759,521.00	20.00%	0.00%	CAIXA SEGURIDADE PARTICIPACOES S.A.	3,000,000,000.00	25.00%	0.00%		
BANCO INTER S.A.	483,425,082.00	20.00%	0.03%					ARMAC LOCACAO, LOGISTICA E SERVICOS S.A.	345,759,521.00	20.00%	0.00%	CYRELA BRAZIL REALTY SA EMPREENDIMENTOS PARTICIP.	399,742,799.00	25.00%	0.00%		
BCO INDI BRASIL SA	483,425,082.00	20.00%	0.00%					ARMAC LOCACAO, LOGISTICA E SERVICOS S.A.	345,759,521.00	20.00%	0.00%	DIAGNOSTICOS AMERICA SA	567,983,198.00	25.00%	0.00%		
BCO BTG PACTUAL S.A.	483,425,082.00	20.00%	0.08%					ARMAC LOCACAO, LOGISTICA E SERVICOS S.A.	345,759,521.00	20.00%	0.00%	DESKTOP - SIGMANET COMUNICAO MULTIMIDIA S.A.	86,568,696.00	25.00%	0.00%		
BANCO PAN S.A.	483,425,082.00	20.00%	0.02%					ARMAC LOCACAO, LOGISTICA E SERVICOS S.A.	345,759,521.00	20.00%	0.00%	ECORODOVIAS INFRAESTRUTURA LOGISTICA SA	696,334,224.00	25.00%	0.00%		
BCO ALFA INVEST SA (EX BCO REAL INVEST SA)	483,425,082.00	20.00%	0.00%					ARMAC LOCACAO, LOGISTICA E SERVICOS S.A.	345,759,521.00	20.00%	0.00%	CENTRAIS ELETRICAS BRASILEIRA SA ELETROBRAS	1,288,842,596.00	25.00%	0.00%		
BANCO SAFRA S A	483,425,082.00	20.00%	0.01%					ARMAC LOCACAO, LOGISTICA E SERVICOS S.A.	345,759,521.00	20.00%	0.00%	EDP ENERGIAS BRASIL SA	606,850,394.00	25.00%	0.00%		
BANCO DAYCOVAL S/A	483,425,082.00	20.00%	0.00%					ARMAC LOCACAO, LOGISTICA E SERVICOS S.A.	345,759,521.00	20.00%	0.00%	ENEVA S.A.	1,266,032,919.00	25.00%	0.00%		
BANCO MERCEDES-BENZ DO BRASIL S/A	483,425,082.00	20.00%	0.00%					ARMAC LOCACAO, LOGISTICA E SERVICOS S.A.	345,759,521.00	20.00%	0.00%	EQUATORIAL ENERGIA SA	1,010,539,585.00	25.00%	0.00%		
ITAU UNIBANCO HOLDING S.A.	483,425,082.00	20.00%	0.24%					ARMAC LOCACAO, LOGISTICA E SERVICOS S.A.	345,759,521.00	20.00%	0.00%	MPM CORPÓREOS S.A.	244,235,566.00	25.00%	0.00%		
PARANA BANCO S/A	483,425,082.00	20.00%	0.00%					ARMAC LOCACAO, LOGISTICA E SERVICOS S.A.	345,759,521.00	20.00%	0.00%	EVEN CONSTRUTORA E INCORPORADORA LTDA	212,000,000.00	25.00%	0.00%		
BCO SOFISA SA	483,425,082.00	20.00%	0.00%					ARMAC LOCACAO, LOGISTICA E SERVICOS S.A.	345,759,521.00	20.00%	0.00%	EZ TEC EMPREENDIMENTOS PARTICIPACOES SA	227,600,300.00	25.00%	0.00%		
BCO VOTANTIRM SA	483,425,082.00	20.00%	0.01%					ARMAC LOCACAO, LOGISTICA E SERVICOS S.A.	345,759,521.00	20.00%	0.00%	NOTRE DAME INTERMEDICA PARTICIPACOES SA	615,242,127.00	25.00%	0.00%		
								CONCENTRAÇÃO - LE - CMN 4.661 - ART. 27 III - 10% INST. N FINANC / N BANCÁRIAS				Base de Cálculo	Limite Máximo	Posição			
AMBEV S.A	483,425,082.00	10.00%	0.04%					AGUA GUARIROBA SA	483,425,082.00	10.00%	0.00%	ALPARAGATAS SA	483,425,082.00	10.00%	0.00%		
AGEEA SANEAMENTO E PARTICIPACOES S.A.	483,425,082.00	10.00%	0.00%					ALUPAR INVESTIMENTO S.A	483,425,082.00	10.00%	0.00%	AMBIAP PARTICIPACOES E EMPREENDIMENTOS S/A	483,425,082.00	10.00%	0.01%		
AERIS IND. E COM. DE EQUIP. GERACAO DE ENERGIA S/A	483,425,082.00	10.00%	0.00%					AMERICANAS S.A.	483,425,082.00	10.00%	0.03%	AMERICANAS S.A.	483,425,082.00	10.00%	0.03%		
AGUAS GUARIROBA SA	483,425,082.00	10.00%	0.00%	TRU SECURITIZADORA S.A.	483,425,082.00	10.00%	0.00%	ARMAC LOCACAO, LOGISTICA E SERVICOS S.A.	483,425,082.00	10.00%	0.01%						
ALPARAGATAS SA	483,425,082.00	10.00%	0.00%	ARMAC LOCACAO, LOGISTICA E SERVICOS S.A.	483,425,082.00	10.00%	0.01%	SENDAIS DISTRIBUIDORA S/A ASSAI ATACADISTA	483,425,082.00	10.00%	0.19%						
ALUPAR INVESTIMENTO S.A	483,425,082.00	10.00%	0.07%	ARMAC LOCACAO, LOGISTICA E SERVICOS S.A.	483,425,082.00	10.00%	0.00%	CONCESS. ROD. Ayrton Senna CARV PINTO SA ECOPISTAS	483,425,082.00	10.00%	0.00%						
AMBIAP PARTICIPACOES E EMPREENDIMENTOS S/A	483,425,082.00	10.00%	0.01%	ARMAC LOCACAO, LOGISTICA E SERVICOS S.A.	483,425,082.00	10.00%	0.00%	AUTOPISTA REGIS BITTENCOURT S.A.	483,425,082.00	10.00%	0.00%						
AMERICANAS S.A.	483,425,082.00	10.00%	0.03%	ARMAC LOCACAO, LOGISTICA E SERVICOS S.A.	483,425,082.00	10.00%	0.00%	B3SA - BRASIL, BOLSA, BALCAO	483,425,082.00	10.00%	0.08%						
TRU SECURITIZADORA S.A.	483,425,082.00	10.00%	0.00%	ARMAC LOCACAO, LOGISTICA E SERVICOS S.A.	483,425,082.00	10.00%	0.00%	BCF PARTICIPACOES S.A.	483,425,082.00	10.00%	0.01%						
ARMAC LOCACAO, LOGISTICA E SERVICOS S.A.	483,425,082.00	10.00%	0.01%	ARMAC LOCACAO, LOGISTICA E SERVICOS S.A.	483,425,082.00	10.00%	0.00%	BR BRASIL OPERAÇÃO E ACESSORIA A RESTAURANTES SA	483,425,082.00	10.00%	0.00%						
SENDAIS DISTRIBUIDORA S/A ASSAI ATACADISTA	483,425,082.00	10.00%	0.19%	ARMAC LOCACAO, LOGISTICA E SERVICOS S.A.	483,425,082.00	10.00%	0.00%	BRF BRASIL SA	483,425,082.00	10.00%	0.06%						
CONCESS. ROD. Ayrton Senna CARV PINTO SA ECOPISTAS	483,425,082.00	10.00%	0.00%	ARMAC LOCACAO, LOGISTICA E SERVICOS S.A.	483,425,082.00	10.00%	0.00%	BRISANET SERVICOS DE TELECOMUNICACOES S.A.	483,425,082.00	10.00%	0.00%						
AUTOPISTA REGIS BITTENCOURT S.A.	483,425,082.00	10.00%	0.00%	ARMAC LOCACAO, LOGISTICA E SERVICOS S.A.	483,425,082.00	10.00%	0.00%	BRK AMBIENTAL PARTICIPACOES S.A.	483,425,082.00	10.00%	0.00%						
B3SA - BRASIL, BOLSA, BALCAO	483,425,082.00	10.00%	0.08%	ARMAC LOCACAO, LOGISTICA E SERVICOS S.A.	483,425,082.00	10.00%	0.00%	BR MALLS PARTICIPACOES SA	483,425,082.00	10.00%	0.00%						
BCF PARTICIPACOES S.A.	483,425,082.00	10.00%	0.01%	ARMAC LOCACAO, LOGISTICA E SERVICOS S.A.	483,425,082.00	10.00%	0.00%	BR PROPERTIES SA	483,425,082.00	10.00%	0.00%						
BR BRASIL OPERAÇÃO E ACESSORIA A RESTAURANTES SA	483,425,082.00	10.00%	0.00%	ARMAC LOCACAO, LOGISTICA E SERVICOS S.A.	483,425,082.00	10.00%	0.00%	COMPANHIA DE AGUA E ESGOTO DO CEARA CAGECE	483,425,082.00	10.00%	0.00%						
BRF BRASIL SA	483,425,082.00	10.00%	0.06%	ARMAC LOCACAO, LOGISTICA E SERVICOS S.A.	483,425,082.00	10.00%	0.00%	CAML ALIMENTOS S.A.	483,425,082.00	10.00%	0.00%						
BRISANET SERVICOS DE TELECOMUNICACOES S.A.	483,425,082.00	10.00%	0.00%	ARMAC LOCACAO, LOGISTICA E SERVICOS S.A.	483,425,082.00	10.00%	0.00%	AMPLA ENERGIA SERVICOS SA	483,425,082.00	10.00%	0.00%						
BRK AMBIENTAL PARTICIPACOES S.A.	483,425,082.00	10.00%	0.00%	ARMAC LOCACAO, LOGISTICA E SERVICOS S.A.	483,425,082.00	10.00%	0.00%	CYRELA COMMERCIAL PROPERTIES SA EMPREENDO PARTICIP.	483,425,082.00	10.00%	0.00%						
BR MALLS PARTICIPACOES SA	483,425,082.00	10.00%	0.00%	ARMAC LOCACAO, LOGISTICA E SERVICOS S.A.	483,425,082.00	10.00%	0.00%	CSA MODAS	483,425,082.00	10.00%	0.00%						
BR PROPERTIES SA	483,425,082.00	10.00%	0.00%	ARMAC LOCACAO, LOGISTICA E SERVICOS S.A.	483,425,082.00	10.00%	0.00%	CENTRAIS ELET DO PARA S.A. - CELPA	483,425,082.00	10.00%	0.00%						
COMPANHIA DE AGUA E ESGOTO DO CEARA CAGECE	483,425,082.00	10.00%	0.00%	ARMAC LOCACAO, LOGISTICA E SERVICOS S.A.	483,425,082.00	10.00%	0.00%	CONTOUR GLOBAL DO BRASIL PARTICIPACOES S.A.	483,425,082.00	10.00%	0.00%						
CAML ALIMENTOS S.A.	483,425,082.00	10.00%	0.00%	ARMAC LOCACAO, LOGISTICA E SERVICOS S.A.	483,425,082.00	10.00%	0.00%	CEMIG DISTRIBUICAO SA	483,425,082.00	10.00%	0.04%						
AMPLA ENERGIA SERVICOS SA	483,425,082.00	10.00%	0.00%	ARMAC LOCACAO, LOGISTICA E SERVICOS S.A.	483,425,082.00	10.00%	0.00%	CIA ENERGETICA MINAS GERAIS CEMIG	483,425,082.00	10.00%	0.00%						
CYRELA COMMERCIAL PROPERTIES SA EMPREENDO PARTICIP.	483,425,082.00	10.00%	0.00%	ARMAC LOCACAO, LOGISTICA E SERVICOS S.A.	483,425,082.00	10.00%	0.00%	CIA ENERGETICA CEARA COELCE	483,425,082.00	10.00%	0.00%						
CSA MODAS	483,425,082.00	10.00%	0.00%	ARMAC LOCACAO, LOGISTICA E SERVICOS S.A.	483,425,082.00	10.00%	0.00%	RODOVIAS COLINAS SA	483,425,082.00	10.00%	0.01%						
CENTRAIS ELET DO PARA S.A. - CELPA	483,425,082.00	10.00%	0.00%	ARMAC LOCACAO, LOGISTICA E SERVICOS S.A.	483,425,082.00	10.00%	0.07%	CIA PRATININKA DE FORCA E LUZ	483,425,082.00	10.00%	0.00%						
CONTOUR GLOBAL DO BRASIL PARTICIPACOES S.A.	483,425,082.00	10.00%	0.00%	ARMAC LOCACAO, LOGISTICA E SERVICOS S.A.	483,425,082.00	10.00%	0.00%	CIA PARANAENSE DE ENERGIA - COPEL	483,425,082.00	10.00%	0.00%						
CEMIG DISTRIBUICAO SA	483,425,082.00	10.00%	0.04%	ARMAC LOCACAO, LOGISTICA E SERVICOS S.A.	483,425,082.00	10.00%	0.00%	CONCESSIONARIA ROTA BANDERIEIRAS SA	483,425,082.00	10.00%	0.00%						
CIA ENERGETICA MINAS GERAIS CEMIG	483,425,082.00	10.00%	0.00%	ARMAC LOCACAO, LOGISTICA E SERVICOS S.A.	483,425,082.00	10.00%	0.01%	CONCESSIONARIA ROTA DO OESTE DE SP-VIA OEST	483,425,082.00	10.00%	0.00%						
CIA ENERGETICA CEARA COELCE	483,425,082.00	10.00%	0.00%	ARMAC LOCACAO, LOGISTICA E SERVICOS S.A.	483,425,082.00	10.00%	0.00%	COSAN SA IND COM	483,425,082.00	10.00%	0.00%						
RODOVIAS COLINAS SA	483,425,082.00	10.00%	0.01%	ARMAC LOCACAO, LOGISTICA E SERVICOS S.A.	483,425,082.00	10.00%	0.00%	CIA SANEAMENTO MINAS GERAIS COPASA MG	483,425,082.00	10.00%	0.00%						
CIA PRATININKA DE FORCA E LUZ	483,425,082.00	10.00%	0.00%	ARMAC LOCACAO, LOGISTICA E SERVICOS S.A.	483,425,082.00	10.00%	0.02%	CIA SIDERURGICA NACIONAL	483,425,082.00	10.00%	0.02%						
CIA PARANAENSE DE ENERGIA - COPEL	483,425,082.00	10.00%	0.07%	ARMAC LOCACAO, LOGISTICA E SERVICOS S.A.	483,425,082.00	10.00%	0.00%	CAIXA SEGURIDADE PARTICIPACOES S.A.	483,425,082.00	10.00%	0.00%						
CONCESSIONARIA ROTA BANDERIEIRAS SA	483,425,082.00	10.00%	0.00%	ARMAC LOCACAO, LOGISTICA E SERVICOS S.A.	483,425,082.00	10.00%	0.00%	CYRELA BRAZIL REALTY SA EMPREENDIMENTOS PARTICIP.	483,425,082.00	10.00%	0.00%						
ATACADÃO S.A.	483,425,082.00	10.00%	0.01%	ARMAC LOCACAO, LOGISTICA E SERVICOS S.A.	483,425,082.00	10.00%	0.00%	DIAGNOSTICOS AMERICA SA	483,425,082.00	10.00%	0.00%						
CONCESSIONARIA DE RODOVIAS DO OESTE DE SP-VIA OEST	483,425,082.00	10.00%	0.00%	ARMAC LOCACAO, LOGISTICA E SERVICOS S.A.	483,425,082.00	10.00%	0.00%	DESKTOP - SIGMANET COMUNICAO MULTIMIDIA S.A.	483,425,082.00	10.00%	0.01%						
COSAN SA IND COM	483,425,082.00	10.00%	0.00%	ARMAC LOCACAO, LOGISTICA E SERVICOS S.A.	483,425,082.00	10.00%	0.00%	EDP SAO PAULO DISTRIBUICAO DE ENERGIA S.A.	483,425,082.00	10.00%	0.00%						
CIA SANEAMENTO MINAS GERAIS COPASA MG	483,425,082.00	10.00%	0.00%	ARMAC LOCACAO, LOGISTICA E SERVICOS S.A.	483,425,082.00	10.00%	0.00%	ECORODOVIAS INFRAESTRUTURA LOGISTICA SA	483,425,082.00	10.00%	0.00%						
CIA SIDERURGICA NACIONAL	483,425,082.00	10.00%	0.02%	ARMAC LOCACAO, LOGISTICA E SERVICOS S.A.	483,425,082.00	10.00%	0.00%	ELEKTRO REES S.A.	483,425,082.00	10.00%	0.00%						
CAIXA SEGURIDADE PARTICIPACOES S.A.	483,425,082.00	10.00%	0.00%	ARMAC LOCACAO, LOGISTICA E SERVICOS S.A.	483,425,082.00	10.00%	0.00%	ELDRADO BRASIL CELULOSE S/A	483,425,082.00	10.00%	0.00%						
CYRELA BRAZIL REALTY SA EMPREENDIMENTOS PARTICIP.	483,425,082.00	10.00%	0.00%	ARMAC LOCACAO, LOGISTICA E SERVICOS S.A.	483,425,082.00	10.00%	0.00%	CENTRAIS ELETRICAS BRASILEIRA SA ELETROBRAS	483,425,082.00	10.00%	0.12%</						

PETRORECONDICIONAVO S.A.	483,425,082.00	10.00%	0.01%	DEBN BRKP19	795,000.00	25.00%	0.00%
LOCALIZA RENT A CAR S.A.	483,425,082.00	10.00%	0.08%	DEBN BRML17	60,000.00	25.00%	0.00%
RIO GRANDE ENERGIA S.A.	483,425,082.00	10.00%	0.00%	DEBN BRPRA6	400,000.00	25.00%	0.00%
COSAN LOGISTICA SA	483,425,082.00	10.00%	0.01%	DEBN BRPRA7	350,000.00	25.00%	0.00%
CONC AUTO RAPIDO TAVARES S.A.	483,425,082.00	10.00%	0.00%	DEBN CAEC11	350,000.00	25.00%	0.00%
3R PETROLEUM OLEO E GAS S.A	483,425,082.00	10.00%	0.01%	DEBN CAML19	350,000.00	25.00%	0.00%
COMPANHIA RIOGRANDENSE DE SANEAMENTO CORSAN	483,425,082.00	10.00%	0.00%	DEBN CART13	105,000.00	25.00%	0.00%
SANEAMENTO DE GOIAS S.A.	483,425,082.00	10.00%	0.01%	DEBN CBAN22	700,000.00	25.00%	0.00%
COMPANHIA SANEAMENTO DO PARANA SANEAPAR	483,425,082.00	10.00%	0.00%	DEBN CBROA8	900,000.00	25.00%	0.00%
SBF COMERCIO DE PRODUTOS ESPORTIVOS LTDA	483,425,082.00	10.00%	0.00%	DEBN CBROB8	500,000.00	25.00%	0.00%
CIA DE SANEAMENTO BASICO DO ESTADO DE SAO PAULO	483,425,082.00	10.00%	0.03%	DEBN CBROD8	520,000.00	25.00%	0.00%
SIMPAR S.A.	483,425,082.00	10.00%	0.00%	DEBN CCPRA3	100,000.00	25.00%	0.01%
SMARTFIT ESCOLA DE GINASTICA E DANCA S.A.	483,425,082.00	10.00%	0.02%	DEBN CCPRB1	20,000.00	25.00%	0.00%
GRUPO DE MODA SOMA S.A.	483,425,082.00	10.00%	0.04%	DEBN CCPRB2	200,000.00	25.00%	0.00%
SOMAS SIERRA BRASIL S.A.	483,425,082.00	10.00%	0.00%	DEBN CEAR11	500,000.00	25.00%	0.00%
SANTO ANTONIO ENERGIA SA	483,425,082.00	10.00%	0.00%	DEBN CEAR15	350,000.00	25.00%	0.00%
SUL AMERICA SA	483,425,082.00	10.00%	0.00%	DEBN CELP15	543,033.00	25.00%	0.00%
TRANSMISSORA ALIANCA ENERGIA ELETRICA SA	483,425,082.00	10.00%	0.05%	DEBN CELP25	456,967.00	25.00%	0.00%
AES TIETE E ENERGIA AS	483,425,082.00	10.00%	0.10%	DEBN COBP13	625,000.00	25.00%	0.00%
TIM S.A.	483,425,082.00	10.00%	0.08%	DEBN CDMT33	653,675.00	25.00%	0.00%
TERMOPIERNAMBUCO SA	483,425,082.00	10.00%	0.03%	DEBN CMGD17	2,160,000.00	25.00%	0.00%
TOTVS SA	483,425,082.00	10.00%	0.14%	DEBN CMGD27	1,500,000.00	25.00%	0.01%
UNIDAS SA	483,425,082.00	10.00%	0.00%	DEBN CMTR33	670,000.00	25.00%	0.00%
USINAS SIDERURGICAS MINAS GERAIS SA USIMINAS	483,425,082.00	10.00%	0.03%	DEBN COCE11	350,000.00	25.00%	0.00%
VALE SA	483,425,082.00	10.00%	0.22%	DEBN CFPF28	246,000.00	25.00%	0.00%
VAMOS LOCAÇAO DE CAMINHOS, MAQUINAS E EQUIPAMENTO	483,425,082.00	10.00%	0.00%	DEBN CPGT14	1,000,000,000.00	25.00%	0.00%
VIX LOGISTICA S/A	483,425,082.00	10.00%	0.00%	DEBN CPPT28	200,000.00	25.00%	0.15%
VENTOS DO SUL ENERGIA S/A	483,425,082.00	10.00%	0.00%	DEBN CSAN23	500,000.00	25.00%	0.00%
CM HOSPITALAR S.A	483,425,082.00	10.00%	0.00%	DEBN CSMBG3	540,000.00	25.00%	0.00%
WEG SA	483,425,082.00	10.00%	0.10%	DEBN CVRDA6	388,559,056.00	25.00%	0.00%

CONCENTRAÇÃO - LE - CMN 4.861 - ART. 28 I - 25% CAPITAL TOTAL	Base de Cálculo	Limite Máximo	Posição
AMBEV S.A	58,006,300,582.00	25.00%	0.00%
ALPARGATAS SA	1,500,000,000.00	25.00%	0.02%
ALUPAR INVESTIMENTO S.A	2,951,995,990.00	25.00%	0.00%
AMBIPAR PARTICIPACOES E EMPREENDIMENTOS S/A	1,151,602,271.00	25.00%	0.00%
AMERICANAS S.A.	14,870,201,228.00	25.00%	0.00%
ARMAC LOCAÇAO, LOGISTICA E SERVICOS S.A.	1,127,813,999.00	25.00%	0.00%
SENDAS DISTRIBUIDORA S/A ASSA ATACADISTA	786,730,260.30	25.00%	0.00%
BSA - BRASIL BOLSA, BALÇÃO	12,546,655,564.00	25.00%	0.00%
BCO DO BRASIL SA	90,000,000,000.00	25.00%	0.00%
BANCO BRADESCO SA	83,100,000,000.00	25.00%	0.00%
BANCO INTER S.A.	8,797,491,206.00	25.00%	0.00%
BCO BTG PACTUAL S.A.	15,959,000,446.00	25.00%	0.00%
BANCO PAN S.A	4,175,222,121.00	25.00%	0.00%
BRF BRASIL SA	12,553,417,953.00	25.00%	0.00%
BRISANET SERVICOS DE TELECOMUNICAÇÕES S.A.	1,321,859,219.00	25.00%	0.00%
CIA ENERGETICA MINAS GERAIS CEMIG	8,466,810,340.00	25.00%	0.00%
ATACADÃO S.A.	7,650,370,761.00	25.00%	0.00%
COSAN SA IND COM	6,365,852,660.00	25.00%	0.00%
CIA SIDERURGICA NACIONAL	6,040,000,000.00	25.00%	0.00%
CYRELA BRAZIL REALTY SA EMPREENDIMENTOS PARTICIP.	3,395,744,525.00	25.00%	0.00%
DIAGNOSTICOS AMERICA SA	15,992,976,974.00	25.00%	0.00%
DESKTOP - SIGMANET COMUNICAÇÃO MULTIMÍDIA S.A.	790,203,504.60	25.00%	0.00%
ECORODVIAS INFRAESTRUTURA LOGISTICA SA	2,101,489,404.00	25.00%	0.00%
CENTRAIS ELÉTRICAS BRASILEIRA SA ELÉTROBRAS	39,057,271,547.00	25.00%	0.00%
EDP ENERGIAS BRASIL SA	4,682,715,347.00	25.00%	0.00%
ENEVA S.A	8,926,765,309.00	25.00%	0.00%
EQUATORIAL ENERGIA SA	4,689,712,373.00	25.00%	0.00%
MPM CORPÓREOS S.A.	1,303,361,932.00	25.00%	0.00%
EVEN CONSTRUTORA E INCORPORADORA LTDA	1,657,409,998.00	25.00%	0.00%
EZ TEC EMPREENDIMENTOS PARTICIPACOES SA	2,888,996,306.00	25.00%	0.00%
NOTRE DAME INTERMEDICA PARTICIPACOES SA	5,808,606,410.00	25.00%	0.00%
GOL LINHAS AEREAS INTELIGENTES S.A.	4,197,041,539.00	25.00%	0.00%
HAPVIDA PARTICIPACOES E INVESTIMENTOS SA	8,352,334,681.00	25.00%	0.00%
HIROVIAS DO BRASIL S.A.	1,359,468,725.00	25.00%	0.00%
HYPERMARCAS SA	4,476,126,280.00	25.00%	0.00%
ITAUSA INVESTS ITAU SA	43,515,286,344.00	25.00%	0.00%
ITAU UNIBANCO HOLDING S.A.	90,728,000,000.00	25.00%	0.00%
LOJAS AMERICANAS S.A.	7,322,148,378.00	25.00%	0.00%
LIGHT SA	5,473,247,476.00	25.00%	0.00%
RESTOQUE COMERCIO E CONFECOES DE ROUPAS S/A	524,757,925.00	25.00%	0.00%
LOJAS RENNER S.A.	7,743,271,114.00	25.00%	0.00%
MOURA DUBEUX ENGENHARIA S/A	1,391,513,340.00	25.00%	0.00%
MELNICK DESENVOLVIMENTO IMOBILIÁRIO S.A.	1,109,025,255.00	25.00%	0.00%
MULTILASER INDUSTRIAL S.A.	1,713,377,876.00	25.00%	0.00%
MOISAICO TECNOLOGIA AO CONSUMIDOR S.A	642,032,915.90	25.00%	0.00%
MRV ENGENHARIA PARTICIPACOES SA	4,974,532,451.00	25.00%	0.00%
MITRE REALTY EMPREENDIMENTOS E PARTICIPACOES S.A.	1,014,824,026.00	25.00%	0.00%
MULTIPLAN EMPREENDIMENTOS IMOBILIARIOS SA	2,988,062,191.00	25.00%	0.00%
NEOENERGIA S.A.	12,918,982,152.00	25.00%	0.00%
NATURA SCO HOLDING S.A.	12,686,385,715.00	25.00%	0.00%
OI SA	32,538,937,370.00	25.00%	0.00%
OCEANPACT SERVICOS MARITIMOS S.A.	842,999,412.30	25.00%	0.00%
PETROLEO BRASILEIRO SA PETROBRAS	205,432,000,000.00	25.00%	0.00%
PET CENTER COMERCIO E PARTICIPACOES S.A.	408,109,851.90	25.00%	0.01%
RAIA DROGASIL SA	2,500,000,000.00	25.00%	0.00%
REDE DOR SÃO LUIZ S.A	7,575,516,232.00	25.00%	0.00%
PETRORECONDICIONAVO S.A.	1,863,093,962.00	25.00%	0.00%
LOCALIZA RENT A CAR S.A	4,000,000,000.00	25.00%	0.00%
CIA DE SANEAMENTO BASICO DO ESTADO DE SAO PAULO	15,000,000,000.00	25.00%	0.00%
SMARTFIT ESCOLA DE GINASTICA E DANCA S.A.	2,970,442,884.00	25.00%	0.00%
GRUPO DE MODA SOMA S.A.	4,155,810,712.00	25.00%	0.00%
TIM S.A.	13,477,890,508.00	25.00%	0.00%
TOTVS SA	2,962,584,687.00	25.00%	0.02%
USINAS SIDERURGICAS MINAS GERAIS SA USIMINAS	13,200,294,935.00	25.00%	0.00%
WEG SA	5,504,516,508.00	25.00%	0.00%

CONCENTRAÇÃO - LE - CMN 4.861 - ART. 28 II A - 25% PL IF E COOPERATIVA DE CRÉDITO	Base de Cálculo	Limite Máximo	Posição
BCO ABC BRASIL SA	3,419,861,000.00	25.00%	0.00%
BANCO BRADESCO SA	114,575,661,000.00	25.00%	0.00%
BANCO BBM SA	754,654,000.00	25.00%	0.00%
CAIXA ECONOMICA FEDERAL CEF	37,611,335,000.00	25.00%	0.00%
BANCO DO NORDESTE DO BRASIL SA	5,075,035,000.00	25.00%	0.00%
BANCO CE S.A.	528,322,000.00	25.00%	0.00%
BANCO CNH INDUSTRIAL CAPITAL S.A.	1,478,876,000.00	25.00%	0.00%
BANCO COOPERATIVO SICREDI S.A.	152,000,000.20	25.00%	0.04%
BANCO TOYOTA DO BRASIL S/A	744,451,000.00	25.00%	0.00%
BANCO YAMAHA MOTOR DO BRASIL S.A.	318,256,000.00	25.00%	0.00%
BCO IND. BRASIL SA	614,878,000.00	25.00%	0.00%
BANCO PAN S.A	3,990,210,000.00	25.00%	0.00%
BCO ALFA INVEST SA (EX BCO REAL INVEST SA)	14,146,958,000.00	25.00%	0.00%
BANCO SAFRA S A	10,129,063,000.00	25.00%	0.00%
BANCO DAYCOVAL S/A	3,127,467,000.00	25.00%	0.00%
BANCO MERCEDES BANKS DO BRASIL S/A	2,151,447,000.00	25.00%	0.00%
ITAU UNIBANCO HOLDING S.A.	143,813,000,000.00	25.00%	0.00%
PORTO SEGURO S/A - CRED FINANÇ E INVESTIMENTO	665,671,000.00	25.00%	0.00%
PARANA BANCO S/A	1,323,503,000.00	25.00%	0.00%
BCO SOFISA SA	722,714,000.00	25.00%	0.00%
BCO VOTORANTIM SA	9,973,841,000.00	25.00%	0.00%

Relatório de Enquadramento - Limites POLÍTICA EFPC

POLÍTICA DE INVESTIMENTOS	Limite	Posição	Situação
• Limites - OP - Ativos de RF - Total (100%)	100.00%	79.20%	Enquadrado
• Limites - OP - RF Títulos do Tesouro Nacional	100.00%	77.29%	Enquadrado
• Limites - OP - RF ETF Renda Fixa de Títulos Públicos	100.00%	0.00%	Enquadrado
• Limites - OP - RF Emissão Financeira.	80.00%	0.37%	Enquadrado
• Limites - OP - RF Emissão Capital Aberto	80.00%	1.44%	Enquadrado
• Limites - OP - RF ETF Renda Fixa.	80.00%	0.00%	Enquadrado
• Limites - OP - RF Títulos Estaduais e Municipais.	20.00%	0.00%	Enquadrado
• Limites - OP - RF Organismos Multilaterais.	20.00%	0.00%	Enquadrado
• Limites - OP - RF de Inst Financ Não Bancárias.	20.00%	0.00%	Enquadrado
• Limites - OP - RF Debêntires de Emissão Capital Fechado.	20.00%	0.00%	Enquadrado
• Limites - OP - FIDC; FIC FIDC; CCB; CCCB.	20.00%	0.10%	Enquadrado
• Limites - OP - RF CPR/CDCA/CRA/WA	20.00%	0.00%	Enquadrado
• Limites - OP - RV Total (20%)	30.00%	2.54%	Enquadrado
• Limites - OP - RV Segmento Especial de Listagem + ETF RV	10.00%	2.36%	Enquadrado
• Limites - OP - RV Não Classificadas	10.00%	0.17%	Enquadrado
• Limites - OP - RV BDR Nivel II e III	10.00%	0.00%	Enquadrado
• Limites - OP - RV Ouro Físico BM&F	3.00%	0.00%	Enquadrado
• Limites - OP - Ativos Estruturados Total (15%)	15.00%	7.34%	Enquadrado
• Limites - OP - Estruturados FI e FIC Participações	15.00%	2.37%	Enquadrado
• Limites - OP - Estruturados FIM / FIC FIM	15.00%	4.96%	Enquadrado
• Limites - OP - Estruturados FIA Mercado de Acesso	15.00%	0.00%	Enquadrado
• Limites - OP - Estruturados COE (Cert Oper Estruturadas)	10.00%	0.00%	Enquadrado
• Limites - OP - Imobiliário Total	15.00%	5.58%	Enquadrado
• Limites - OP - Imobiliários FII	10.00%	0.00%	Enquadrado
• Limites - OP - Imobiliário CRI	10.00%	0.003%	Enquadrado
• Limites - OP - Imobiliário CCI	10.00%	0.00%	Enquadrado
• Limites - OP - Imobiliário Estoque	-	5.57%	Transição
• Limites - OP - Participantes Total (0%)	15.00%	2.99%	Enquadrado
• Limites - OP - Participantes (Emprest Pessoais)	15.00%	2.99%	Enquadrado
• Limites - OP - Participantes (Financ Imobiliários)	15.00%	0.00%	Enquadrado
• Limites - OP - Segmento Exterior Total (10%)	10.00%	1.48%	Enquadrado
• Limites - OP - Investimentos no Exterior - FI e FIC DIV EXT	5.00%	0.00%	Enquadrado
• Limites - OP - Investimentos no Exterior - ETFs IND EXT	5.00%	0.00%	Enquadrado
• Limites - OP - Investimento no Exterior - FDO INV EXT (sufixo)	5.00%	1.30%	Enquadrado
• Limites - OP - BDR N1 / FIA BDR N1	10.00%	0.00%	Enquadrado
• Limites - OP - Outros Ativos Financeiros no Exterior	10.00%	0.18%	Enquadrado

Relatório de Enquadramento - Concentração POLÍTICA EFPC

CONCENTRAÇÃO - OP - EMISSÃO RF CAPITAL ABERTO	Base de Cálculo	Limite Máximo	Posição	CONCENTRAÇÃO - OP - EMISSORES DE RF DE INST FINANÇ NÃO BANCÁRIAS	Base de Cálculo	Limite Máximo	Posição
AEGEA SANEAMENTO E PARTICIPAÇÕES S.A.	483,425,082.00	10.00%	0.00%	PORTO SEGURO S/A - CRED FINANÇ E INVESTIMENTO	483,425,082.00	25.00%	0.00%
AERIS IND. E COM. DE EQUIP. GERAÇÃO DE ENERGIA S/A	483,425,082.00	10.00%	0.00%				
AGUAS GUARAROBÁ SA	483,425,082.00	10.00%	0.00%				
ALUPAR INVESTIMENTO S.A.	483,425,082.00	10.00%	0.00%				
TRUE SECURITIZADORA S.A.	483,425,082.00	10.00%	0.00%				
CONCESS. ROD. AYRTON SENNA CARV PINTO SA ECOPISTAS	483,425,082.00	10.00%	0.00%				
AUTOPISTA REGIS BITTENCOURT S.A.	483,425,082.00	10.00%	0.00%				
BCBF PARTICIPAÇÕES S.A.	483,425,082.00	10.00%	0.00%				
BK BRASIL OPERAÇÃO E ACESSÓRIA A RESTAURANTES SA	483,425,082.00	10.00%	0.00%				
BRK AMBIENTAL PARTICIPAÇÕES S.A.	483,425,082.00	10.00%	0.00%				
BR MALLS PARTICIPAÇÕES SA	483,425,082.00	10.00%	0.00%				
BR PROPERTIES SA	483,425,082.00	10.00%	0.00%				
COMPANHIA DE AGUA E ESGOTO DO CEARA CAGECE	483,425,082.00	10.00%	0.00%				
CAMIL ALIMENTOS S.A.	483,425,082.00	10.00%	0.00%				
AMPLA ENERGIA SERVICOS SA	483,425,082.00	10.00%	0.00%				
CYRELA COMMERCIAL PROPRIETES SA EMPREEND PARTICIP.	483,425,082.00	10.00%	0.00%				
CASA MODAS	483,425,082.00	10.00%	0.00%				
CENTRAS ELET DO PARA SA - CELPA	483,425,082.00	10.00%	0.00%				
CEMIG DISTRIBUICAO SA	483,425,082.00	10.00%	0.04%				
CIA ENERGETICA MINAS GERAIS CEMIG	483,425,082.00	10.00%	0.00%				
CIA ENERGETICA CEARA COLECE	483,425,082.00	10.00%	0.00%				
RODOVIAS COLINAS SA	483,425,082.00	10.00%	0.01%				
CIA PIRATININGA DE FORÇA E LUZ	483,425,082.00	10.00%	0.00%				
CIA PARANENSE DE ENERGIA - COPEL	483,425,082.00	10.00%	0.07%				
CONCESSIONARIA ROTA BANDEIRAS SA	483,425,082.00	10.00%	0.00%				
CONCESSIONARIA DE RODOVIAS DO OESTE DE SP-VIA OEST	483,425,082.00	10.00%	0.00%				
COSAN SA IND COM	483,425,082.00	10.00%	0.00%				
CIA SANEAMENTO MINAS GERAIS COPASA MG	483,425,082.00	10.00%	0.00%				
DIAGNOSTICOS AMERICA SA	483,425,082.00	10.00%	0.00%				
EDP SAO PAULO DISTRIBUICAO DE ENERGIA S.A.	483,425,082.00	10.00%	0.00%				
ELEKTRO REDES S.A.	483,425,082.00	10.00%	0.00%				
CENTRAS ELÉTRICAS BRASILEIRA SA ELETROBRAS	483,425,082.00	10.00%	0.01%				
ELETRIPAULO METROPOLITANA ELETR DE SÃO PAULO S.A.	483,425,082.00	10.00%	0.06%				
ENEVA S.A	483,425,082.00	10.00%	0.12%				
ENERGIS SA	483,425,082.00	10.00%	0.07%				
ECORODOVIAS CONCESSOES SERVICOS SA	483,425,082.00	10.00%	0.00%				
EDP ESPÍRITO SANTO DISTRIBUICAO DE ENERGIA S.A.	483,425,082.00	10.00%	0.00%				
ENERGIS TRANSMISSÃO DE ENERGIA S.A.	483,425,082.00	10.00%	0.00%				
ENTREVISTAS CONCESSIONARIA DE RODOVIAS S.A.	483,425,082.00	10.00%	0.01%				
DUKE ENERGY INTERNATIONAL GERACAO PARAPANANEMA SA	483,425,082.00	10.00%	0.01%				
GERDAU SA	483,425,082.00	10.00%	0.00%				
AGUAS DE TERESINA SANEAMENTO SPE S.A.	483,425,082.00	10.00%	0.00%				
GUARARAPES CONFECCOES AS	483,425,082.00	10.00%	0.00%				
IUA SANEAMENTO S.A.	483,425,082.00	10.00%	0.00%				
IGUATEMI EMPRESA SHOPPING CENTERS SA	483,425,082.00	10.00%	0.00%				
IRBR - BRASIL RESSEGUROS S.A.	483,425,082.00	10.00%	0.07%				
CONCESSIONARIA ROD. INTERIOR PAULISTA SA INTERVIAS	483,425,082.00	10.00%	0.00%				
LOJAS AMERICANAS S.A.	483,425,082.00	10.00%	0.01%				
CIA LOCACAO AMERICAS	483,425,082.00	10.00%	0.00%				
LIGHT SERVICOS DE ELETRICIDADE S.A.	483,425,082.00	10.00%	0.01%				
LM TRANSPORTES INTERESTADUAIS SERVICOS E COMERCIO	483,425,082.00	10.00%	0.00%				
LOJAS RENNER S.A	483,425,082.00	10.00%	0.00%				
MOVIDA PARTICIPAÇÕES S.A.	483,425,082.00	10.00%	0.01%				
MOVIDA LOCACAO DE VEICULOS S.A.	483,425,082.00	10.00%	0.00%				
MRS LOGISTICA SA	483,425,082.00	10.00%	0.00%				
CONCESSAO METROVIARIA DO RIO DE JANEIRO S.A.	483,425,082.00	10.00%	0.00%				
MULTIPLAN EMPREENDIMENTOS IMOBILIARIOS SA	483,425,082.00	10.00%	0.00%				
NEOENERGIA S.A.	483,425,082.00	10.00%	0.12%				
NORTE ENERGIA S/A	483,425,082.00	10.00%	0.00%				
OMEGA GERAÇÃO S.A.	483,425,082.00	10.00%	0.00%				
OURO VERDE LOCACAO E SERVICOS S.A.	483,425,082.00	10.00%	0.00%				
CIA BRASILEIRA DISTRIBUICAO	483,425,082.00	10.00%	0.01%				
PETROLEO BRASILEIRO SA PETROBRAS	483,425,082.00	10.00%	0.00%				
SISTEMA PITAGORAS DE EDUCACAO SOCIEDADE LTDA	483,425,082.00	10.00%	0.02%				
REDE DOR SÃO LUÍZ S.A.	483,425,082.00	10.00%	0.00%				
RIO GRANDE ENERGIA S.A.	483,425,082.00	10.00%	0.00%				
COSAN LOGISTICA SA	483,425,082.00	10.00%	0.01%				
CONC AUTO RAPOSO TAVARES S.A.	483,425,082.00	10.00%	0.00%				
COMPANHIA RIOGRANDENSE DE SANEAMENTO CORSAN	483,425,082.00	10.00%	0.00%				
SANEAMENTO DE GOIAS S.A.	483,425,082.00	10.00%	0.01%				
COMPANHIA SANEAMENTO PARANA SANEPAR	483,425,082.00	10.00%	0.00%				
SEB COMERCIO DE PRODUTOS ESPORTIVOS LTDA	483,425,082.00	10.00%	0.00%				
CIA DE SANEAMENTO BASICO DO ESTADO DE SAO PAULO	483,425,082.00	10.00%	0.00%				
SIMPAR S.A.	483,425,082.00	10.00%	0.00%				
SMARTFIT ESCOLA DE GINÁSTICA E DANÇA S.A.	483,425,082.00	10.00%	0.00%				
SONAE SIERRA BRASIL S.A.	483,425,082.00	10.00%	0.00%				
SANTO ANTONIO ENERGIA SA	483,425,082.00	10.00%	0.00%				
SUL AMERICA SA	483,425,082.00	10.00%	0.00%				
TRANSMISSORA ALIANÇA ENERGIA ELÉTRICA SA	483,425,082.00	10.00%	0.05%				
AES TIETE ENERGIA AS	483,425,082.00	10.00%	0.10%				
TERMOENERGIA BRAS	483,425,082.00	10.00%	0.03%				
USINAS SIDERURGICAS MINAS GERAIS SA USIMINAS	483,425,082.00	10.00%	0.00%				
VALE SA	483,425,082.00	10.00%	0.22%				
VAMOS LOCACAO DE CAMINHOS, MAQUINAS E EQUIPAMENTO	483,425,082.00	10.00%	0.00%				
VIX LOGISTICA S/A	483,425,082.00	10.00%	0.00%				
VENTOS DO SUL ENERGIA S/A	483,425,082.00	10.00%	0.00%				

CONCENTRAÇÃO - OP - EMISSOR FIDC E FIC FIDC (PL FDO NA CARTEIRA)	Base de Cálculo	Limite Máximo	Posição
BR ELETRO FIDC	2,814,875,968.00	25.00%	0.00%
FIDC ANGA SABELMI CONSIGNADOS XI	258,556,500.90	25.00%	0.00%
FIDC DRIVER BRASIL FOUR BANCO VOLKSWAGEN	160,117,946.10	25.00%	0.00%
FIDC CELG DISTRIBUICAO	242,413,535.00	25.00%	0.01%
FIDC CIELO EMISSORES II	5,015,994,563.00	25.00%	0.00%
FIDC CREZD	749,336,399.90	25.00%	0.00%
FIDC DELTA ENERGIA I	301,141,773.90	25.00%	0.00%
FIDC FACTA CONSIGNADO INSS	301,303,948.40	25.00%	0.00%
FIDC FARM SYNGENTA AGRONEGOCIO I	834,163,662.60	25.00%	0.00%
FIDC IMPERIUM CCEAR	534,846,377.00	25.00%	0.00%
FIDC PARANA BANCO III	710,736,080.20	25.00%	0.00%
FIDC PARANA BANCO II	107,037,090.70	25.00%	0.00%
FIDC SANEAMENTO DE GOIAS S.A. SANEAGO INFRAESTRUT	241,291,645.80	25.00%	0.01%
FIDC VERDECARD	934,602,416.90	25.00%	0.00%
RB CAPITAL CREDIT ALPHA STRATEGY FIDC	87,689,088.42	25.00%	0.00%
SUMUP I FIDC	317,133,539.20	25.00%	0.00%

CONCENTRAÇÃO - OP - EMISSOR ETF RF TIT PÚBLICOS (PL FDO INVESTIDO)	Base de Cálculo	Limite Máximo	Posição
-	-	-	-

CONCENTRAÇÃO - OP - EMISSORES ETF RF	Base de Cálculo	Limite Máximo	Posição
-	-	-	-

CONCENTRAÇÃO - OP - EMISSORES DEBENTURES CAPITAL FECHADO	Base de Cálculo	Limite Máximo	Posição
-	-	-	-

CONCENTRAÇÃO - OP - EMISSORES DEB CAPITAL FECHADO (PL EMISSOR)	Base de Cálculo	Limite Máximo	Posição
-	-	-	-

CONCENTRAÇÃO - OP - EMISSORES CCB / CCCB	Base de Cálculo	Limite Máximo	Posição
-	-	-	-

CONCENTRAÇÃO - OP - EMISSORES CCB / CCCB (PL EMISSOR)	Base de Cálculo	Limite Máximo	Posição
-	-	-	-

CONCENTRAÇÃO - OP - EMISSORES CPR / CDCA / CRA / WA	Base de Cálculo	Limite Máximo	Posição
-	-	-	-

CONCENTRAÇÃO - OP - EMISSORES CPR / CDCA / CRA / WA (PL EMISSOR)	Base de Cálculo	Limite Máximo	Posição
-	-	-	-

CONCENTRAÇÃO - OP - EMISSOR SEGTO ESPECIAL LISTAGEM (CAPITAL SOCIAL)	Base de Cálculo	Limite Máximo	Posição
ALPARGATAS SA	1,500,000,000.00	25.00%	0.02%
ALUPAR INVESTIMENTO S.A	2,981,995,890.00	25.00%	0.00%
AMBIPAR PARTICIPAÇÕES E EMPREENDIMENTOS S/A	1,151,602,271.00	25.00%	0.00%
AMERICANAS S.A.	14,870,201,228.00	25.00%	0.00%
ARMAC LOCACAO, LOGISTICA E SERVICOS S.A.	1,127,813,999.00	25.00%	0.00%
SENDAIS DISTRIBUIDORA S/A ASSAI ATACADISTA	786,730,260.90	25.00%	0.00%
BISA - BRASIL, BOLSA, BALCÃO	125,549,855,554.00	25.00%	0.00%
BCO DO BRASIL SA	90,000,000,000.00	25.00%	0.00%
BANCO BRADESCO SA	83,100,000,000.00	25.00%	0.00%
BANCO INTER S.A.	8,797,491,206.00	25.00%	0.00%
BANCO PAN S A	4,175,222,121.00	25.00%	0.00%
BRF BRASIL SA	17,253,417,853.00	25.00%	0.00%
BRISANET SERVICOS DE TELECOMUNICACOES S.A.	1,321,859,219.00	25.00%	0.00%
CIA ENERGETICA MINAS GERAIS CEMIG	8,466,810,340.00	25.00%	0.00%
ATACADÃO S.A.	7,650,370,761.00	25.00%	0.00%
COSAN SA IND COM	6,368,852,560.00	25.00%	0.00%
CAIXA SEGURIDADE PARTICIPAÇÕES S.A.	2,756,887,157.00	25.00%	0.00%
CYRELA BRAZIL REALTY SA EMPREENDIMENTOS PARTICIP.	3,395,744,525.00	25.00%	0.00%
ECORODOVIAS INFRAESTRUTURA LOGISTICA SA	2,101,489,404.00	25.00%	0.00%
CENTRAS ELÉTRICAS BRASILEIRA SA ELETROBRAS	39,057,271,547.00	25.00%	0.00%
EDP ENERGIAS BRASIL SA	4,682,715,947.00	25.00%	0.00%
ENEVA S.A	8,929,755,398.00	25.00%	0.00%
EQUATORIAL ENERGIA SA	4,689,712,373.00	25.00%	0.00%
MPM CORPÓREOS S.A.	1,303,361,832.00	25.00%	0.00%
EVEN CONSTRUTORA E INCORPORADORA LTDA	1,657,409,998.00	25.00%	0.00%
EZ TEC EMPREENDIMENTOS PARTICIPAÇÕES SA	2,388,996,908.00	25.00%	0.00%
NOTRE DAME INTERMEDICA PARTICIPAÇÕES SA	5,808,609,416.00	25.00%	0.00%
GOL LINHAS AERÉAS INTELIGENTES S.A.	4,197,041,539.00	25.00%	0.00%
HAPVIDA PARTICIPAÇÕES E INVESTIMENTOS SA	8,352,334,691.00	25.00%	0.00%
HIROVIOS DO BRASIL S.A.	1,359,468,725.00	25.00%	0.00%
HYPERMARCAS SA	4,478,126,288.00	25.00%	0.00%
ITALUSA INVEST S ITAU SA	43,515,206,344.00	25.00%	0.00%
ITAU UNIBANCO HOLDING S.A.	90,729,000,000.00	25.00%	0.00%
LOJAS AMERICANAS S.A.	7,322,148,378.00	25.00%	0.00%
LIGHT SA	5,473,247,478.00	25.00%	0.00%
RESTOQUE COMERCIO E CONFECCOES DE ROUPAS S/A	624,757,925.00	25.00%	0.00%
LOJAS RENNER S.A.	7,743,271,114.00	25.00%	0.00%
MOURA DUBEUX ENGENHARIA S/A	1,391,513,340.00	25.00%	0.00%
MELNICK DESENVOLVIMENTO IMOBILIÁRIO S.A.	1,109,029,255.00	25.00%	0.00%
MULTILASER INDUSTRIAL S.A.	1,713,377,67		

MELNICK DESENVOLVIMENTO IMOBILIÁRIO S.A.	483,425,082.00	2.00%	0.00%
MULTILASER INDUSTRIAL S.A.	483,425,082.00	2.00%	0.00%
MOSAICO TECNOLOGIA AO CONSUMIDOR S.A	483,425,082.00	2.00%	0.00%
MRV ENGENHARIA PARTICIPAÇÕES SA	483,425,082.00	2.00%	0.01%
MITRE REALTY EMPREENDIMENTOS E PARTICIPAÇÕES S.A.	483,425,082.00	2.00%	0.00%
MULTIPLAN EMPREENDIMENTOS IMOBILIÁRIOS SA	483,425,082.00	2.00%	0.02%
NEOENERGIA S.A.	483,425,082.00	2.00%	0.09%
NATURA & CO HOLDING S.A.	483,425,082.00	2.00%	0.09%
OI SA	483,425,082.00	2.00%	0.02%
OCEANPACT SERVIÇOS MARÍTIMOS S.A.	483,425,082.00	2.00%	0.00%
PETROLEO BRASILEIRO SA PETROBRAS	483,425,082.00	2.00%	0.25%
PET CENTER COMERCIO E PARTICIPAÇÕES S.A.	483,425,082.00	2.00%	0.01%
RAIA DROGASIL SA	483,425,082.00	2.00%	0.03%
REDE DOR SÃO LUIZ S.A	483,425,082.00	2.00%	0.07%
PETRORECONCIVO S.A.	483,425,082.00	2.00%	0.01%
LOCALIZA RENT A CAR S.A	483,425,082.00	2.00%	0.05%
3R PETROLEUM ÓLEO E GÁS S.A	483,425,082.00	2.00%	0.01%
CIA DE SANEAMENTO BASICO DO ESTADO DE SAO PAULO	483,425,082.00	2.00%	0.02%
SMARTFIT ESCOLA DE GINÁSTICA E DANÇA S.A.	483,425,082.00	2.00%	0.01%
GRUPO DE MODA SOMA S.A.	483,425,082.00	2.00%	0.04%
TM S.A.	483,425,082.00	2.00%	0.05%
TOTVS SA	483,425,082.00	2.00%	0.14%
USINAS SIDERURGICAS MINAS GERAIS SA USIMINAS	483,425,082.00	2.00%	0.03%
VBBR	483,425,082.00	2.00%	0.06%
CM HOSPITALAR S.A	483,425,082.00	2.00%	0.00%
WEG SA	483,425,082.00	2.00%	0.10%

CONCENTRAÇÃO - OP - FUNDO DE INVESTIMENTOS EM PARTICIPAÇÕES	Base de Cálculo	Limite Máximo	Posição
MALBEC FIP	483,425,082.00	25.00%	0.16%
NORDESTE III FIP	483,425,082.00	25.00%	0.39%
ÓRIA TECH 1 INOVACAO FIP	483,425,082.00	25.00%	0.41%
BRASIL ENERGIA RENOVÁVEL FIP	483,425,082.00	25.00%	0.10%
BTG PACTUAL INFRAESTRUTURA II FIC FIP	483,425,082.00	25.00%	0.64%
LACAN FLORESTAL FIP	483,425,082.00	25.00%	0.64%

CONCENTRAÇÃO - OP - COE	Base de Cálculo	Limite Máximo	Posição
-	-	-	-

CONCENTRAÇÃO - OP - TÍTULOS MESMA SÉRIE (DEBÊNTURES)	Base de Cálculo	Limite Máximo	Posição
DEBN AEGP15	300.000.00	15.00%	0.00%
DEBN AEGP19	800.000.00	15.00%	0.00%
DEBN AER11	600.000.00	15.00%	0.00%
DEBN AER12	700.000.00	15.00%	0.00%
DEBN ALUP17	648.500.00	15.00%	0.00%
DEBN AMPLA0	1.000.000.00	15.00%	0.00%
DEBN APRB28	700.000.00	15.00%	0.00%
DEBN BCBF15	700.000.00	15.00%	0.00%
DEBN BKBR18	400.000.00	15.00%	0.00%
DEBN BRKP18	795.000.00	15.00%	0.00%
DEBN BRML17	60.000.00	15.00%	0.00%
DEBN BRPRA6	400.000.00	15.00%	0.00%
DEBN BRPRA7	350.000.00	15.00%	0.00%
DEBN CAEC11	260.000.00	15.00%	0.00%
DEBN CAML19	350.000.00	15.00%	0.00%
DEBN CART13	165.000.00	15.00%	0.00%
DEBN CBAZ22	700.000.00	15.00%	0.00%
DEBN CBRD08	980.000.00	15.00%	0.00%
DEBN CBRD06	500.000.00	15.00%	0.00%
DEBN CBRD08	520.000.00	15.00%	0.00%
DEBN CCPRA3	100.000.00	15.00%	0.01%
DEBN CCPRB1	20.000.00	15.00%	0.00%
DEBN CCPRB3	200.000.00	15.00%	0.00%
DEBN CEAB11	500.000.00	15.00%	0.00%
DEBN CEAR15	350.000.00	15.00%	0.00%
DEBN CELP15	543.233.00	15.00%	0.00%
DEBN CELP25	456.967.00	15.00%	0.00%
DEBN CGBP13	625.000.00	15.00%	0.00%
DEBN CMTD33	63.675.00	15.00%	0.00%
DEBN CMGD17	2.160.000.00	15.00%	0.00%
DEBN CMGD27	1.580.000.00	15.00%	0.01%
DEBN CMTR33	670.000.00	15.00%	0.00%
DEBN COCE17	350.000.00	15.00%	0.00%
DEBN CPFP28	248.000.00	15.00%	0.00%
DEBN CPTG14	1.000.000.00	15.00%	0.00%
DEBN CPTG16	200.000.00	15.00%	0.15%
DEBN CSAN23	900.000.00	15.00%	0.00%
DEBN CSMGB3	540.000.00	15.00%	0.00%
DEBN CVRDA6	388.559.056.00	15.00%	0.00%
DEBN DASA02	500.000.00	15.00%	0.00%
DEBN DASAC0	40.000.00	15.00%	0.00%
DEBN EBEN17	15.000.00	15.00%	0.00%
DEBN ECCR32	40.000.00	15.00%	0.00%
DEBN ECPT11	92.500.00	15.00%	0.00%
DEBN ECPT21	92.500.00	15.00%	0.00%
DEBN ECPT31	92.500.00	15.00%	0.00%
DEBN ECPT41	92.500.00	15.00%	0.00%
DEBN ELDC14	700.000.00	15.00%	0.00%
DEBN ELEK27	338.725.00	15.00%	0.00%
DEBN ELET13	1.200.000.00	15.00%	0.00%
DEBN ELST22	2.200.000.00	15.00%	0.00%
DEBN ELPLB4	800.000.00	15.00%	0.03%
DEBN ENEV32	500.000.00	15.00%	0.10%
DEBN ENGI01	500.000.00	15.00%	0.05%
DEBN ENGI03	576.396.00	15.00%	0.00%
DEBN ENTY12	1.000.000.00	15.00%	0.00%
DEBN ERDV18	833.875.00	15.00%	0.00%
DEBN ERDV26	750.450.00	15.00%	0.00%
DEBN ERDVA0	1.000.000.00	15.00%	0.00%
DEBN ESCET18	300.000.00	15.00%	0.01%
DEBN ETEN13	300.000.00	15.00%	0.00%
DEBN GEPA18	160.000.00	15.00%	0.00%
DEBN GEPA24	250.000.00	15.00%	0.00%
DEBN GEPA27	200.000.00	15.00%	0.06%
DEBN GGBRA6	600.000.00	15.00%	0.00%
DEBN GRBR15	350.000.00	15.00%	0.00%
DEBN GSTS13	200.000.00	15.00%	0.00%
DEBN GUAR14	585.281.00	15.00%	0.00%
DEBN GUAR23	500.000.00	15.00%	0.00%
DEBN GUAR24	514.719.00	15.00%	0.00%
DEBN IGBH14	120.000.00	15.00%	0.02%
DEBN IGT019	300.000.00	15.00%	0.00%
DEBN IRBR21	147.000.00	15.00%	0.23%
DEBN IRIA18	500.000.00	15.00%	0.00%
DEBN JSMLA5	1.245.000.00	15.00%	0.00%
DEBN LAME04	150.000.00	15.00%	0.00%
DEBN LCAMA0	1.500.000.00	15.00%	0.00%
DEBN LIGH1B	360.000.00	15.00%	0.00%
DEBN LIGH09	500.000.00	15.00%	0.00%
DEBN LMTI15	300.000.00	15.00%	0.00%
DEBN LREN01	300.000.00	15.00%	0.00%
DEBN LREN01	1.000.000.00	15.00%	0.00%
DEBN LSVE29	60.000.00	15.00%	0.00%
DEBN MOVH16	550.000.00	15.00%	0.00%
DEBN MOVZ25	350.000.00	15.00%	0.00%
DEBN MOWV27	250.000.00	15.00%	0.00%
DEBN MRSL29	28.285.00	15.00%	0.00%
DEBN MRSL38	18.204.00	15.00%	0.00%
DEBN MTRJ19	1.200.000.00	15.00%	0.00%
DEBN MULP18	200.000.00	15.00%	0.00%
DEBN MVLV13	200.000.00	15.00%	0.00%
DEBN NEDE16	802.746.00	15.00%	0.06%
DEBN NEDE17	2.000.000.00	15.00%	0.00%
DEBN NTEH11	700.000.00	15.00%	0.00%
DEBN OMGE13	1.050.000.00	15.00%	0.00%
DEBN OMGE21	168.000.00	15.00%	0.00%

CONCENTRAÇÃO - OP - EMISSOR SEGTO NÃO ESPECIAL LISTAGEM	Base de Cálculo	Limite Máximo	Posição
AMBEV S.A	483,425,082.00	2.00%	0.04%
BCO BTG PACTUAL S.A.	483,425,082.00	2.00%	0.08%
CIA SIDERURGICA NACIONAL	483,425,082.00	2.00%	0.02%
DIAGNOSTICOS AMERICA SA	483,425,082.00	2.00%	0.00%
DESKTOP - SIGAMNET COMUNICAÇÃO MULTIMÍDIA S.A.	483,425,082.00	2.00%	0.01%

CONCENTRAÇÃO - OP - EMISSOR SEGTO NÃO ESPECIAL LISTAGEM (CAPITAL SOCIAL)	Base de Cálculo	Limite Máximo	Posição
AMBEV S.A	58,006,300,582.00	25.00%	0.00%
BCO BTG PACTUAL S.A.	15,589,880,449.00	25.00%	0.00%
CIA SIDERURGICA NACIONAL	6,040,000,000.00	25.00%	0.00%
DIAGNOSTICOS AMERICA SA	15,392,976,974.00	25.00%	0.00%
DESKTOP - SIGAMNET COMUNICAÇÃO MULTIMÍDIA S.A.	7,80,203,584.60	25.00%	0.00%

CONCENTRAÇÃO - OP - BDR NIVEL II E III	Base de Cálculo	Limite Máximo	Posição
-	-	-	-

CONCENTRAÇÃO - OP - OURO FÍSICO	Base de Cálculo	Limite Máximo	Posição
-	-	-	-

CONCENTRAÇÃO - OP - EMISSORES FIA M ACESSO	Base de Cálculo	Limite Máximo	Posição
-	-	-	-

CONCENTRAÇÃO - OP - ESTRUTURADOS FIM E FIC FIM	Base de Cálculo	Limite Máximo	Posição
CANVAS ENDURO FICFIM	483,425,082.00	10.00%	0.71%
GIANT ZARATHUSTRA II FICFIM	483,425,082.00	10.00%	10.00%
ITAÚ HEDGE PLUS FIC FIM	483,425,082.00	10.00%	1.05%
SN CAPITAL FIC FIM	483,425,082.00	10.00%	1.42%
VINLAND MACRO FIC FIM	483,425,082.00	10.00%	0.86%

CONCENTRAÇÃO - OP - ESTRUTURADOS FIM E FIC FIM (PL FDO INVESTIDO)	Base de Cálculo	Limite Máximo	Posição
CANVAS ENDURO FICFIM	276,393,220.30	25.00%	1.25%
GIANT ZARATHUSTRA II FICFIM	1,816,831,637.00	25.00%	0.24%
ITAÚ HEDGE PLUS FIC FIM	509,483,434.22	25.00%	0.99%
SN CAPITAL FIC FIM	143,465,142.00	25.00%	4.80%
VINLAND MACRO FIC FIM	229,116,405.30	25.00%	1.81%

CONCENTRAÇÃO - OP - EMISSORES FII E FIC FII	Base de Cálculo	Limite Máximo	Posição
-	-	-	-

CONCENTRAÇÃO - OP - EMISSORES CCI	Base de Cálculo	Limite Máximo	Posição
-	-	-	-

CONCENTRAÇÃO - OP - IMOBILIARIO ESTOQUE	Base de Cálculo	Limite Máximo	Posição
IMOV_	483,425,082.00	10.00%	5.57%

CONCENTRAÇÃO - OP - FI E FIC RF DIV EXT	Base de Cálculo	Limite Máximo	Posição
-	-	-	-

CONCENTRAÇÃO - OP - ETF INDICE EXTERIOR	Base de Cálculo	Limite Máximo	Posição
-	-	-	-

CONCENTRAÇÃO - OP - ETF INDICE EXTERIOR (PL FDO INVESTIDO)	Base de Cálculo	Limite Máximo	Posição
-	-	-	-

CONCENTRAÇÃO - OP - FDO INV EXT (SUFIXO) CONDOMÍNIO ABERTO	Base de Cálculo	Limite Máximo	Posição
FOF MULTI GLOBAL EQUITIES FICFIM EX	483,425,082.00	10.00%	1.30%

CONCENTRAÇÃO - OP - FDO INV EXT (SUFIXO) COND ABERTO (PL FDO INVESTIDO)	Base de Cálculo	Limite Máximo	Posição
FOF MULTI GLOBAL EQUITIES FICFIM EX	616,409,459.10	100.00%	1.02%

CONCENTRAÇÃO - OP - BDR N I (CAPITAL EMISSOR)	Base de Cálculo	Limite Máximo	Posição
-	-	-	-

CONCENTRAÇÃO - OP - FIA BDR N I (PL FDO INVESTIDO)	Base de Cálculo	Limite Máximo	Posição
-	-	-	-

CONCENTRAÇÃO - OP - ATIVOS FINANCEIROS EXTERIOR	Base de Cálculo	Limite Máximo	Posição
-	-	-	-

CONCENTRAÇÃO - OP - ATIVOS FINANCEIROS EXTERIOR (PL EMISSOR)	Base de Cálculo	Limite Máximo	Posição
-	-	-	-

CONCENTRAÇÃO - OP - EMISSOR TESOURO NACIONAL	Base de Cálculo	Limite Máximo	Posição
SECRETARIA DO TESOURO NACIONAL	483,425,082.00	100.00%	77.29%

CONCENTRAÇÃO - OP - EMISSOR INSTITUIÇÃO FINANCEIRA	Base de Cálculo	Limite Máximo	Posição
BCO ABC BRASIL SA	483,425,082.00	20.00%	0.00%
BANCO BRADESCO SA	483,425,082.00	20.00%	0.01%
BANCO BBM S/A	483,425,082.00	20.00%	0.00%
CAIXA ECONOMICA FEDERAL CEF	483,425,082.00	20.00%	0.00%
BANCO DO NORDESTE DO BRASIL SA	483,425,082.00	20.00%	0.00%
BANCO CR S.A.	483,425,082.00	20.00%	0.00%
BANCO CNI INDUSTRIAL CAPITAL S.A.	483,425,082.00	20.00%	0.00%
BANCO COOPERATIVO SICREDI S.A.	483,425,082.00	20.00%	0.01%
BANCO TOYOTA DO BRASIL S/A	483,425,082.00	20.00%	0.00%
BANCO YAMAHA MOTOR DO BRASIL S.A.	483,425,082.00	20.00%	0.00%
BCO INDL BRASIL SA	483,425,082.00	20.00%	0.00%
BANCO PAN S.A	483,425,082.00	20.00%	0.00%
BCO ALFA INVEST SA (EX BCO REAL INVEST SA)	483,425,082.00	20.00%	0.00%
BANCO SAFRA S A	483,425,082.00	20.00%	0.01%
BANCO DAYCOVAL S/A	483,425,082.00	20.00%	0.00%
BANCO MERCEDDES-BENS DO BRASIL S/A	483,425,082.00	20.00%	0.00%
ITAÚ UNIBANCO HOLDING S.A.	483,425,082.00	20.00%	0.23%
PORTO SEGURO S/A - CRED FINANÇ E INVESTIMENTO	483,425,082.00	20.00%	0.00%
PARANA BANCO S/A	483,425,082.00	20.00%	0.00%
BCO SOFISA SA	483,425,082.00	20.00%	0.00%
BCO VOTORANTIM SA	483,425,082.00	20.00%	0.01%

DEBN OVSA10	300.000,00	15,00%	0,01%				
DEBN PETR45	251.690,00	15,00%	0,00%				
DEBN RDCC010	400.000,00	15,00%	0,00%				
DEBN RDCC019	57.132,00	15,00%	0,00%				
DEBN RDCC029	10.463,00	15,00%	0,00%				
DEBN RDCC034	25.500,00	15,00%	0,02%				
DEBN RDORB9	2.500.000,00	15,00%	0,00%				
DEBN RIGE28	250.000,00	15,00%	0,00%				
DEBN RLOG11	1.740.000,00	15,00%	0,00%				
DEBN RLAN24	150.000.000,00	15,00%	0,00%				
DEBN SAES12	4.200,00	15,00%	0,00%				
DEBN SAPRA3	161.700,00	15,00%	0,00%				
DEBN SBFC11	230.000,00	15,00%	0,00%				
DEBN SBFC12	300.000,00	15,00%	0,00%				
DEBN SBSP47	300.000,00	15,00%	0,00%				
DEBN SBSPC7	300.000,00	15,00%	0,00%				
DEBN SMFT24	66.618,00	15,00%	0,00%				
DEBN SNGO15	250.000,00	15,00%	0,03%				
DEBN SNGO16	140.000,00	15,00%	0,00%				
DEBN SNGO18	220.000,00	15,00%	0,00%				
DEBN SNGO19	230.000,00	15,00%	0,00%				
DEBN SSBR12	125.000,00	15,00%	0,00%				
DEBN SSBR13	90.000,00	15,00%	0,00%				
DEBN SSED31	10.600,00	15,00%	0,08%				
DEBN SULM18	233.000,00	15,00%	0,00%				
DEBN TAEES3	702.000,00	15,00%	0,02%				
DEBN TERP17	30.000,00	15,00%	0,00%				
DEBN TERP34	12.000,00	15,00%	0,14%				
DEBN TIET19	1.380.000,00	15,00%	0,00%				
DEBN TIET27	790.000,00	15,00%	0,00%				
DEBN TIET29	641.090,00	15,00%	0,05%				
DEBN UNDA22	372.600,00	15,00%	0,00%				
DEBN USIM17	700.000,00	15,00%	0,00%				
DEBN VAMO23	223.750,00	15,00%	0,00%				
DEBN VXL13	373.250,00	15,00%	0,00%				
DEBN VXL14	300.000,00	15,00%	0,00%				
DEBN VOES18	450.000,00	15,00%	0,00%				
DEBN VSUL21	98.000,00	15,00%	0,01%				
				CONCENTRAÇÃO - OP - EMISSOR ETF RF TIT PÚBLICOS	Base de Cálculo	Limite Máximo	Posição
				-	-	-	-
				CONCENTRAÇÃO - OP - EMISSOR TESOIRO ESTADUAL E MUNICIPAL	Base de Cálculo	Limite Máximo	Posição
				-	-	-	-
				CONCENTRAÇÃO - OP - EMISSOR ORGANISMO MULTILATERAL	Base de Cálculo	Limite Máximo	Posição
				-	-	-	-
				CONCENTRAÇÃO - OP - EMISSOR FIDC E FIC FIDC	Base de Cálculo	Limite Máximo	Posição
				BR ELETRO FIDC	483.425.082,00	25,00%	0,00%
				FIDC ANGA SABEMI CONSIGNADOS XI	483.425.082,00	25,00%	0,00%
				FIDC DRIVER BRASIL FOUR BANCO VOLKSWAGEN	483.425.082,00	25,00%	0,00%
				FIDC BRV	483.425.082,00	25,00%	0,00%
				FIDC CELG DISTRIBUIÇÃO	483.425.082,00	25,00%	0,00%
				FIDC CIELO EMISSORES II	483.425.082,00	25,00%	0,01%
				FIDC CREDZ	483.425.082,00	25,00%	0,01%
				FIDC DELTA ENERGIA I	483.425.082,00	25,00%	0,00%
				FIDC FACTA CONSIGNADO INSS	483.425.082,00	25,00%	0,00%
				FIDC FARM SYNGENTA AGRONEGÓCIO I	483.425.082,00	25,00%	0,00%
				FIDC IMPERIUM CCEAR	483.425.082,00	25,00%	0,00%
				FIDC PARANA BANCO III	483.425.082,00	25,00%	0,00%
				FIDC PARANA BANCO II	483.425.082,00	25,00%	0,00%
				FIDC SANEAMENTO DE GOIAS S.A. SANEAGO INFRAESTRUT	483.425.082,00	25,00%	0,00%
				FIDC VERDECARD	483.425.082,00	25,00%	0,01%
				RB CAPITAL CREDIT ALPHA STRATEGY FIDC	483.425.082,00	25,00%	0,00%
				SUMUP I FIDC	483.425.082,00	25,00%	0,00%
				CONCENTRAÇÃO - OP - EMISSORES PL DE INSTITUIÇÃO FINANCEIRA	Base de Cálculo	Limite Máximo	Posição
				BCO ABC BRASIL SA	3.419.661.000,00	20,00%	0,00%
				BANCO BRADESCO SA	114.575.661.000,00	20,00%	0,00%
				BANCO BBM S/A	754.654.000,00	20,00%	0,00%
				CAIXA ECONOMICA FEDERAL CEF	37.611.335.000,00	20,00%	0,00%
				BANCO DO NORDESTE DO BRASIL SA	5.075.035.000,00	20,00%	0,00%
				BANCO GS S.A.	528.322.000,00	20,00%	0,00%
				BANCO CNH INDUSTRIAL CAPITAL S.A.	1.478.876.000,00	20,00%	0,00%
				BANCO COOPERATIVO SICREDI S.A.	152.000.000,00	20,00%	0,04%
				BANCO TOYOTA DO BRASIL S/A	744.451.000,00	20,00%	0,00%
				BANCO YAMAHA MOTOR DO BRASIL S.A.	318.256.000,00	20,00%	0,00%
				BCO INDL BRASIL SA	614.878.000,00	20,00%	0,00%
				BANCO PAN S/A	3.990.210.000,00	20,00%	0,00%
				BCO ALFA INVEST SA (EX BCO REAL INVEST SA)	14.146.958.000,00	20,00%	0,00%
				BANCO SAFRA S A	10.129.063.000,00	20,00%	0,00%
				BANCO DAYCOVAL S/A	3.127.467.000,00	20,00%	0,00%
				BANCO MERCEDES-BENS DO BRASIL S/A	2.151.447.000,00	20,00%	0,00%
				ITALI UNIBANCO HOLDING S.A.	143.313.000.000,00	20,00%	0,00%
				PORTO SEGURO S/A - CRED FINAN E INVESTIMENTO	565.671.000,00	20,00%	0,00%
				PARANA BANCO S/A	1.323.503.000,00	20,00%	0,00%
				BCO SOFISA SA	722.714.000,00	20,00%	0,00%
				BCO VOTORANTIM SA	9.073.841.000,00	20,00%	0,00%
				CONCENTRAÇÃO - OP - EMISSORES ETF RF (PL FDO INVESTIDO)	Base de Cálculo	Limite Máximo	Posição
				-	-	-	-