

Informativo Mensal de Rentabilidade

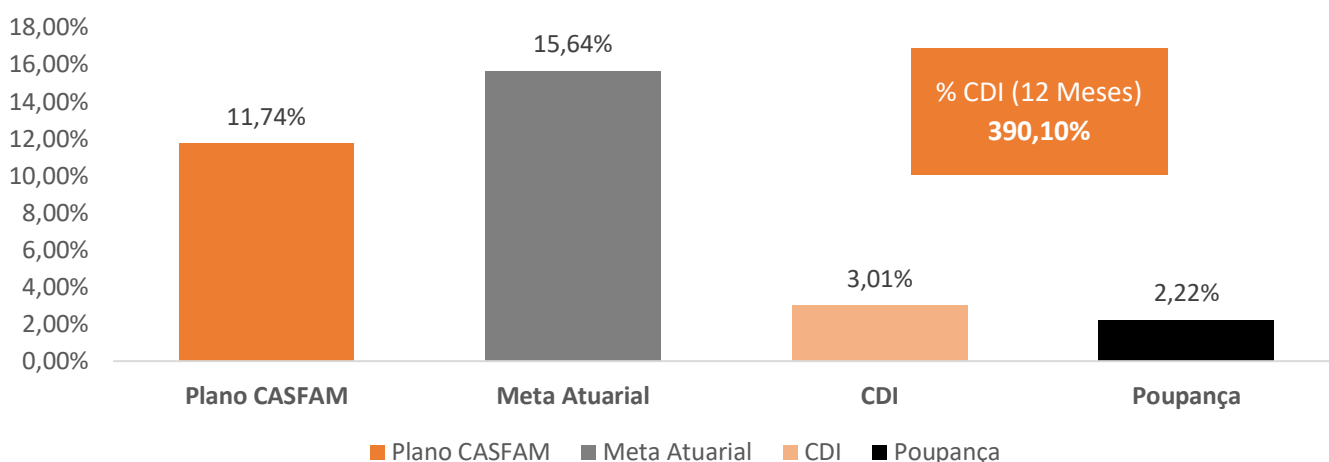
Setembro - 2021

Comentários:

O retorno do mês de setembro do Plano CASFAM foi de 0,96%, o que representa um acúmulo no ano de 7,64% e supera os principais índices de mercado (CDI: 2,53% no ano - Poupança: 1,85% no ano). Em relação à meta estabelecida para o plano (IPCA + 4,5%), a Mais Previdência atingiu 71,54%. Atualmente, a carteira de investimentos da entidade é, majoritariamente, composta por Títulos Públicos (NTN-B), que representam 77,44%. Sobre os resultados gerais, o segmento de Renda Fixa apresentou retorno de 1,59%, acumulando alta de 11,30% no ano. Já os demais segmentos apresentaram as seguintes rentabilidades: Renda Variável: -5,98% -Estruturado: -0,38% -Investimentos no Exterior: -0,11% -Investimentos Imobiliários: 0,34% - Operação com Participantes: 1,65%. A partir do mês de julho/2021, conforme aprovação do Conselho Deliberativo da Entidade, o indexador da meta atuarial passou a ser o IPCA ao invés de INPC.

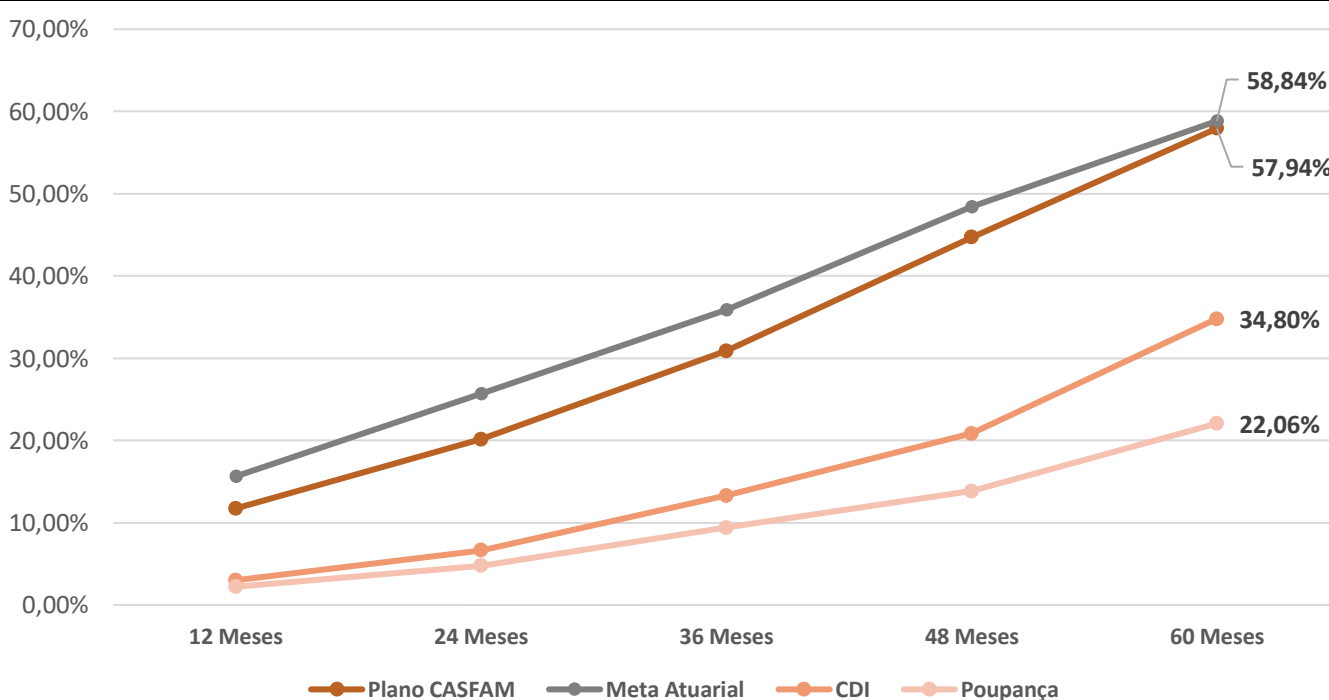
Rentabilidades 12 Meses (%)

Plano	out/20	nov/20	dez/20	jan/21	fev/21	mar/21	abr/21	mai/21	jun/21	jul/21	ago/21	set/21	2021
Plano CASFAM	0,94%	1,33%	1,49%	1,03%	0,70%	1,24%	0,57%	0,89%	0,55%	0,79%	0,67%	0,96%	7,64%
Meta Atuarial	1,26%	1,32%	1,83%	0,64%	1,19%	1,23%	0,75%	1,33%	0,97%	1,33%	1,24%	1,53%	10,68%
CDI	0,16%	0,15%	0,16%	0,15%	0,13%	0,20%	0,21%	0,27%	0,31%	0,36%	0,43%	0,44%	2,53%
Poupança	0,12%	0,12%	0,12%	0,12%	0,12%	0,14%	0,16%	0,20%	0,20%	0,24%	0,30%	0,36%	1,85%



Rentabilidades acumulada (%)

Plano	12 Meses	24 Meses	36 Meses	48 Meses	60 Meses
Plano CASFAM	11,74%	20,14%	30,90%	44,72%	57,94%
Meta Atuarial	15,64%	25,71%	35,88%	48,46%	58,84%
CDI	3,01%	6,65%	13,32%	20,86%	34,80%
Poupança	2,22%	4,77%	9,42%	13,83%	22,06%

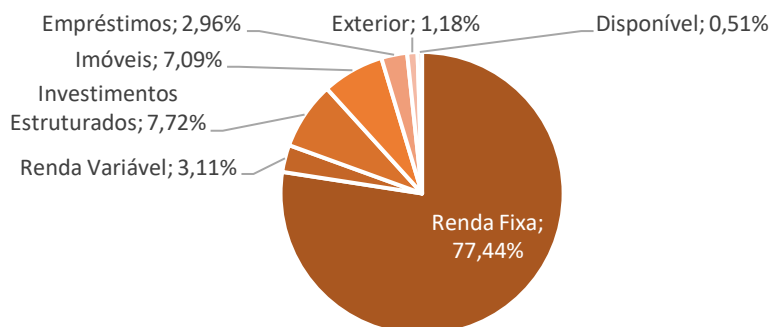


Informativo Mensal de Rentabilidade

Setembro - 2021



Segmento	Patrimônio (R\$)	% Alocação	Limites P. I
Renda Fixa	378.078.828	77,44%	100%
Renda Variável	15.161.518	3,11%	10%
Investimentos Estruturados	37.683.911	7,72%	15%
Imóveis	34.592.412	7,09%	10%
Empréstimos	14.428.900	2,96%	7%
Exterior	5.772.905	1,18%	5%
Disponível	2.486.044	0,51%	
Total	484.922.280		



Ativo	Saldo do Mês	% do Plano	Rentabilidade do Mês	Rentabilidade 2021
Renda Fixa	378.078.827,98	77,44%	1,59%	11,30%
NTN-B'S	362.808.552,26	74,31%	1,66%	11,86%
Debêntures	1.127.833,90	0,23%	-4,18%	20,04%
Itaú Soberano	2.180.873,44	0,45%	0,46%	2,23%
Votorantim Atuarial	7.111.654,80	1,46%	0,83%	3,45%
Icatu Vanguarda CP LP	4.060.415,55	0,83%	0,55%	1,84%
WA Max Ativo RF	710.744,80	0,15%	-0,30%	-5,62%
Fundo caixa*	42.881,13	0,01%	-	-
Disponível*	99,69	0,00%	-	-
Valores a receber/pagar*	35.772,41	0,01%	-	-
Renda Variável	15.161.517,73	3,11%	-5,98%	-6,28%
Navi Institucional FIA	4.633.072,77	0,95%	-4,54%	0,44%
Moat Capital FIC FIA	3.227.941,82	0,66%	-4,00%	-15,37%
Constellation Inst. FIA	7.300.503,14	1,50%	-7,76%	-8,68%
Investimentos Estruturados	37.683.911,18	7,72%	-0,38%	-14,10%
Provisão de perda ¹	(7.200.988,84)	-1,47%		
FIP's	21.141.220,21	4,33%	-1,39%	10,02%
Brasil Energia Renovável	522.815,84	0,11%	-0,12%	-4,21%
Oria Tech I	2.318.777,00	0,47%	-15,92%	9,30%
FIP Lacan Florestal	3.660.503,12	0,75%	-0,07%	4,14%
BTG Pactual Infra II	3.129.604,98	0,64%	-0,10%	15,17%
FIP Santo Antonio (PUT)	9.601.318,45	1,97%	1,51%	12,65%
FIP NORDESTE III	1.908.200,82	0,39%	0,20%	23,25%
Multimercados Estruturados	23.743.679,80	4,86%	0,10%	2,12%
Canvas Enduro FIC FIM	3.635.643,13	0,74%	-2,26%	-4,50%
Spx Nimitz Estruturado	6.776.951,94	1,39%	3,49%	9,48%
Giant Zarathustra FIC	4.208.376,59	0,86%	0,18%	6,72%
Vinland Macro FIC FIM	4.088.086,61	0,84%	2,23%	2,52%
Itaú Hedge Plus	5.034.621,53	1,03%	0,69%	0,69%
Investimentos Exterior	5.772.905,45	1,18%	1,44%	15,32%
FoF Itaú Global Eq.	5.772.905,45	1,18%	-0,11%	15,19%
Imóveis	34.592.411,83	7,09%	0,34%	3,24%
José de Alencar	9.357.622,61	1,92%	0,19%	2,10%
Villa Lobos	25.099.789,22	5,14%	0,40%	3,66%
Flat Maceió	135.000,00	0,03%	0,50%	4,62%
Empréstimos	14.428.899,59	2,96%	1,65%	14,13%
Disponível	2.486.043,80	0,51%		
Total	488.204.517,54			

* ALOCAÇÃO NO MAIS PREVIDÊNCIA FIC FIM CP, CNPJ: 39.959.611/0001-05

¹ A rentabilidade do segmento estruturado tem sofrido impacto relevante devido ao provisionamento de perda do FIP Santo Antônio. O valor lançado contabilmente em PDD (Provisão de Devedores Duvidosos) de acordo com a Instrução PREVIC no 31/2020 é objeto de um processo de arbitragem em andamento na CAM-CCBC (CCBC Nº 99/2020/SEC5).

Relatório de Enquadramento - Limites CMN 4.661

REGRAS BACEN 4.661	Limite	Posição	Situação	Recursos Garantidores	487.904.335
• Limites - LE - CMN 4.661 - Art. 22 - RF 100%	100,00%	77,53%	Enquadrado		
• Limites - LE - CMN 4.661 - Art. 21 I "a", "b" - RF Tit. Fed / ETF TIT PUB - 100%	100,00%	75,62%	Enquadrado		
• Limites - LE - CMN 4.661 - Art. 21 § 1º - RF 80% Total dos Incisos II e III	80,00%	1,91%	Enquadrado		
• Limites - LE - CMN 4.661 - Art. 21 II 'a', 'b' e 'c' - RF 80%	80,00%	1,81%	Enquadrado		
• Limites - LE - CMN 4.661 - Art. 21 III a, b, c, d, e, f - RF 20%	20,00%	0,10%	Enquadrado		
• Limites - LE - CMN 4.661 - Art. 21 III 'a' - RF 20% Títulos Estad e Municipais	20,00%	0,00%	Enquadrado		
• Limites - LE - CMN 4.661 - Art. 21 III 'b' - RF 20% Organismos Multilaterais	20,00%	0,00%	Enquadrado		
• Limites - LE - CMN 4.661 - Art. 21 III c - RF 20% IF Ñ Bancárias, Coop. Crédito	20,00%	0,00%	Enquadrado		
• Limites - LE - CMN 4.661 - Art. 21 III 'd' - RF 20% Debêntures Capital Fechado	20,00%	0,00%	Enquadrado		
• Limites - LE - CMN 4.661 - Art. 21 III 'e' - RF 20% FIDC, FIC FIDC, CCB, CCCB	20,00%	0,09%	Enquadrado		
• Limites - LE - CMN 4.661 - Art. 21 III 'f' - RF 20% CPR/CDCA/CRA/WA	20,00%	0,00%	Enquadrado		
• Vedação - LE - CMN 4.661 - Art. 21 § 2º - RF Compromissadas Lastro Privado	0,00%	0,00%	Enquadrado		
• Limites - LE - CMN 4.661 - Art. 22 - RV 70%	70,00%	2,83%	Enquadrado		
• Limites - LE - CMN 4.661 - Art. 22 I - RV 70% (Ações Segmento Especial)	70,00%	2,68%	Enquadrado		
• Limites - LE - CMN 4.661 - Art. 22 II - RV 50% (Ações Sem Segmento Especial)	50,00%	0,14%	Enquadrado		
• Limites - LE - CMN 4.661 - Art. 22 III - RV 10% (BDR N II e N III)	10,00%	0,00%	Enquadrado		
• Limites - LE - CMN 4.661 - Art. 22 IV - RV 3% (Ouro Físico - BM&F)	3,00%	0,00%	Enquadrado		
• Limites - LE - CMN 4.661 - Art. 23 - Estruturados 20% (Total)	20,00%	7,39%	Enquadrado		
• Limites - LE - CMN 4.661 - Art. 23 I 'a' - Estruturados 15% (FIP Entid Invest)	15,00%	2,53%	Enquadrado		
• Limites - LE - CMN 4.661 - Art. 23 I 'b' - Estruturados 15% (FIM / FIC FIM)	15,00%	4,86%	Enquadrado		
• Limites - LE - CMN 4.661 - Art. 23 I 'c' - Estruturados 15% (Ações M Acesso)	15,00%	0,00%	Enquadrado		
• Limites - LE - CMN 4.661 - Art. 23 II - Estruturados 10% (COE)	10,00%	0,00%	Enquadrado		
• Limites - LE - CMN 4.661 - Art. 24 - Segmento Imobiliário 20%	20,00%	7,09%	Enquadrado		
• Limites - LE - CMN 4.661 - Art. 25 - Operações com Participantes 15% (Total)	15,00%	2,95%	Enquadrado		
• Limites - LE - CMN 4.661 - Art. 26 - Segmento Exterior 10% (Total)	10,00%	1,38%	Enquadrado		
• Vedação - LE - CMN 4.661 - Art. 26 - Segmento Exterior § 3º	0,00%	0,00%	Enquadrado		
• Vedação - LE - CMN 4.661 - Art. 26 - Segmento Exterior § 4º	0,00%	0,00%	Enquadrado		
• Vedação - LE - CMN 4.661 - Art. 29 - Empréstimos Tomados	0,00%	0,00%	Enquadrado		
• Limites - LE - CMN 4.661 - Art. 30 V - 15% Margem Derivativos	15,00%	0,00%	Enquadrado		
• Limites - LE - CMN 4.661 - Art. 30 VI - Prêmios Pagos	5,00%	0,01%	Enquadrado		
• Vedação - LE - CMN 4.661 - Art. 36 III - Títulos Pessoa Física	0,00%	0,00%	Enquadrado		
• Vedação - LE - CMN 4.661 - Art. 36 VII 'a' - Opções a Descoberto	0,00%	0,00%	Enquadrado		
• Vedação - LE - CMN 4.661 - Art. 36 VII 'b' - Perda Superior ao PL	100,00%	0,03%	Enquadrado		

Relatório de Enquadramento - Concentração CMN 4.661

CONCENTRAÇÃO - LE - CMN 4.661 - ART. 27 II - 10% INST. N FINANC / N BANCÁRIAS	Base de Cálculo	Limite Máximo	Posição	CONCENTRAÇÃO - LE - CMN 4.661 - ART. 27 II - 100% TESOURO NACIONAL	Base de Cálculo	Limite Máximo	Posição
AMBEV S.A	487.904.335,00	10,00%	0,03%	SECRETARIA DO TESOURO NACIONAL	487.904.335,00	100,00%	75,62%
AEGEA SANEAMENTO E PARTICIPACOES S.A.	487.904.335,00	10,00%	0,00%				
AERIS IND. E COM. DE EQUIP. GERACAO DE ENERGIA S/A	487.904.335,00	10,00%	0,00%				
AGUAS GIARDIUBA SA	487.904.335,00	10,00%	0,00%				
ALPARGATAS SA	487.904.335,00	10,00%	0,00%				
ALUPAR INVESTIMENTO S.A	487.904.335,00	10,00%	0,01%				
AMBIPAR PARTICIPACOES E EMPREENDIMENTOS S/A	487.904.335,00	10,00%	0,02%				
AMERICANAS S.A.	487.904.335,00	10,00%	0,00%				
TRUE SECURITYZADORA S.A.	487.904.335,00	10,00%	0,00%				
ARMAC LOCAAO, LOGISTICA E SERVICOS S.A.	487.904.335,00	10,00%	0,01%				
SENDAS DISTRIBUIDORA S/A ASSAI ATACADISTA	487.904.335,00	10,00%	0,01%				
CONCESS. ROD. ARYTON SENNA CARV PINTO SA ECOPISTAS	487.904.335,00	10,00%	0,00%				
AUTOPISTA REGIO BITENCOURT S.A.	487.904.335,00	10,00%	0,00%				
BSSA - BRASIL, BOLSA, BALCAO	487.904.335,00	10,00%	0,00%				
BCBF PARTICIPACOES S.A.	487.904.335,00	10,00%	0,00%				
BK BRASIL OPERAÇÃO E ASSESSORIA A RESTAURANTES SA	487.904.335,00	10,00%	0,00%				
PETROBRAS DISTRIBUIDORA S/A	487.904.335,00	10,00%	0,00%				
BRF BRASIL SA	487.904.335,00	10,00%	0,07%				
BRISANET SERVICOS DE TELECOMUNICACOES S.A.	487.904.335,00	10,00%	0,00%				
BRK AMBIENTAL PARTICIPACOES S.A.	487.904.335,00	10,00%	0,00%				
BR MALLS PARTIPOCOES SA	487.904.335,00	10,00%	0,00%				
BR PROPERTIES SA	487.904.335,00	10,00%	0,00%				
COMPANHIA DE AGUA E ESGOTO DO CEARA CAECE	487.904.335,00	10,00%	0,00%				
CAMIL ALIMENTOS S.A.	487.904.335,00	10,00%	0,00%				
MELIUZ S.A.	487.904.335,00	10,00%	0,01%				
AMPLA ENERGIA SERVICOS SA	487.904.335,00	10,00%	0,00%				
CYRELA COMERCIAL PROPERTIES SA EMPREEN PARTIPI.	487.904.335,00	10,00%	0,00%				
CCR SA	487.904.335,00	10,00%	0,01%				
CIA INODAS	487.904.335,00	10,00%	0,00%				
CENTRAIS ELET DO PARA S.A. - CELPA	487.904.335,00	10,00%	0,00%				
CEMIO DISTRIBUICAO SA	487.904.335,00	10,00%	0,00%				
CIA ENERGETICA MINAS GERAIS CEMIG	487.904.335,00	10,00%	0,01%				
CIA ENERGETICA CEARA COELCE	487.904.335,00	10,00%	0,00%				
RODOVIAS COLINAS SA	487.904.335,00	10,00%	0,01%				
CIA PIRATININGA DE FORCA E LUZ	487.904.335,00	10,00%	0,00%				
CIA PARANAENSE DE ENERGIA - COPEL	487.904.335,00	10,00%	0,07%				
CONCESSONARIA ROTA BANDEREIRAS SA	487.904.335,00	10,00%	0,00%				
ATACADAO S.A.	487.904.335,00	10,00%	0,01%				
CONCESSONARIA DE RODOVIAS DO OESTE DE SP-IVIA OEST	487.904.335,00	10,00%	0,00%				
COSAN SA IND COM	487.904.335,00	10,00%	0,00%				
CIA SANEAMENTO MINAS GERAIS COPASA MG	487.904.335,00	10,00%	0,00%				
CIA SIDERURGICA NACIONAL	487.904.335,00	10,00%	0,00%				
CAIXA SEGURIDADE PARTICIPACOES S.A.	487.904.335,00	10,00%	0,00%				
CYRELA BRAZIL REALTY SA EMPREENDIMENTOS PARTIPI.	487.904.335,00	10,00%	0,01%				
DIAGNOSTICOS AMERICA SA	487.904.335,00	10,00%	0,00%				
DESKTOP - SIGMANET COMUNICAO MULTIMIDIA S.A.	487.904.335,00	10,00%	0,00%				
EDP SAO PAULO DISTRIBUICAO DE ENERGIA S.A.	487.904.335,00	10,00%	0,00%				
ECORODOVIAS INFRAESTRUTURA LOGISTICA SA	487.904.335,00	10,00%	0,01%				
CENTRAIS ELÉTRICAS BRASILEIRA SA ELETROBRAS	487.904.335,00	10,00%	0,00%				
ELEKTRO REDES S.A.	487.904.335,00	10,00%	0,00%				
CENTRAIS ELÉTRICAS BRASILEIRA SA ELETROBRAS	487.904.335,00	10,00%	0,13%				
ELETOPAULO METROPOLITANA ELETR DE SAO PAULO S.A.	487.904.335,00	10,00%	0,00%				
EDP ENERGIAS BRASIL SA	487.904.335,00	10,00%	0,00%				
ENEVA S A	487.904.335,00	10,00%	0,21%				
ENERGISA S.A.	487.904.335,00	10,00%	0,00%				
EQUATORIAL ENERGIA SA	487.904.335,00	10,00%	0,10%				
ECORODOVIAS CONCESSIONS SERVICOS SA	487.904.335,00	10,00%	0,00%				
EDP ESPÍRITO SANTO DISTRIBUICAO DE ENERGIA S.A.	487.904.335,00	10,00%	0,00%				
MPM CORPOREOS S.A.	487.904.335,00	10,00%	0,01%				
ENERGISA TRANSMISSÃO DE ENERGIA S.A.	487.904.335,00	10,00%	0,00%				
EVEN CONSTRUTORA E INCORPORADORA LTDA	487.904.335,00	10,00%	0,00%				
ENTREVIAS CONCESSONARIA DE RODOVIAS S.A.	487.904.335,00	10,00%	0,01%				
EZ TEC EMPREENDIMENTOS PARTICIPACOES SA	487.904.335,00	10,00%	0,00%				
ITAU	487.904.335,00	10,00%	0,00%				
DUKE ENERGY INTERNATIONAL GERACAO PARANAPANEMA SA	487.904.335,00	10,00%	0,01%				
GERDAU SA	487.904.335,00	10,00%	0,00%				
NOTRE DAME INTERMEDICA PARTICIPACOES SA	487.904.335,00	10,00%	0,10%				
COL LINKS AERIAS INTELIGENTES S.A.	487.904.335,00	10,00%	0,00%				
AGUAS DE TERESINA SANEAMENTO SPE S.A.	487.904.335,00	10,00%	0,00%				
GUARARAPES CONFECÇÕES AS	487.904.335,00	10,00%	0,00%				
HAPVIDA PARTICIPACOES E INVESTIMENTOS SA	487.904.335,00	10,00%	0,02%				
HIROVODAS DO BRASIL S.A.	487.904.335,00	10,00%	0,01%				
HYPERMARCAS SA	487.904.335,00	10,00%	0,02%				
IGUA SANEAMENTO S.A.	487.904.335,00	10,00%	0,00%				
IGUATEMI EMPRESA SHOPPING CENTERS SA	487.904.335,00	10,00%	0,00%				
IBR - BRASIL RESSORTS S.A.	487.904.335,00	10,00%	0,01%				
CONCESSONARIA ROD. INTERIOR PAULISTA SA INTERVIAS	487.904.335,00	10,00%	0,00%				
LOJAS AMERICANAS S.A.	487.904.335,00	10,00%	0,01%				
CIA LOCAAO AMERICAS	487.904.335,00	10,00%	0,00%				
LIGHT SERVICOS DE ELETRICIDADE S.A.	487.904.335,00	10,00%	0,01%				
LIGHT SA	487.904.335,00	10,00%	0,00%				
RESTOQUE COMERCIO E CONFECÇÕES DE ROUPAS S/A	487.904.335,00	10,00%	0,00%				
LM TRANSPORTES INTERESTADUAIS SERVICOS E COMERCIO	487.904.335,00	10,00%	0,01%				
LOJAS RENNER S.A.	487.904.335,00	10,00%	0,07%				
MOURA DUBEUX ENGENHARIA S/A	487.904.335,00	10,00%	0,01%				
MELNICK DESENVOLVIMENTO IMOBILIARIO S.A.	487.904.335,00	10,00%	0,00%				
MAGAZINE LUIZA SA	487.904.335,00	10,00%	0,01%				
MULTILASER INDUSTRIAL S.A.	487.904.335,00	10,00%	0,00%				
MOSAICO TECNOLOGIA AO CONSUMIDOR S.A.	487.904.335,00	10,00%	0,00%				
MOVIDA PARTICIPACOES S.A.	487.904.335,00	10,00%	0,01%				
MRS LOGISTICA S.A.	487.904.335,00	10,00%	0,00%				
MVY ENGENHARIA PARTICIPACOES SA	487.904.335,00	10,00%	0,01%				
MITRE REALTY EMPREENDIMENTOS E PARTICIPACOES S.A.	487.904.335,00	10,00%	0,00%				
CONCESSAO METROVIARIA DO RIO DE JANEIRO S.A.	487.904.335,00	10,00%	0,00%				
MULTIPLAN EMPREENDIMENTOS IMOBILIARIOS SA	487.904.335,00	10,00%	0,00%				
NEOENERGIA S.A.	487.904.335,00	10,00%	0,14%				
NATURA S/O HOLDING S.A.	487.904.335,00	10,00%	0,11%				
NORTE ENERGIA S/A	487.904.335,00	10,00%	0,02%				
OMEGA GERACAO S.A.	487.904.335,00	10,00%	0,00%				
OCEANPACT SERVICOS MARITIMOS S.A.	487.904.335,00	10,00%	0,00%				
OURO VERDE LOCAAO E SERVICO S.A.	487.904.335,00	10,00%	0,00%				
CIA BRASILEIRA DISTRIBUICAO	487.904.335,00	10,00%	0,01%				
PETROLEO BRASILEIRO SA PETROBRAS	487.904.335,00	10,00%	0,27%				
PET CENTER COMERCIO E PARTICIPACOES S.A.	487.904.335,00	10,00%	0,01%				
SISTEMA PITAGORAS DE EDUCAO SOCIEDADE LTDA	487.904.335,00	10,00%	0,02%				
PETRO RIO S.A.	487.904.335,00	10,00%	0,00%				
RAIA DROGASIL SA	487.904.335,00	10,00%	0,03%				
REDE DOR SAO LUIZ S.A	487.904.335,00	10,00%	0,00%				
PETRORECONCICAVO S.A.	487.904.335,00	10,00%	0,22%				
LOCALIZA RENT A CAR S.A.	487.904.335,00	10,00%	0,11%				
RIO GRANDE ENERGIA S.A.	487.904.335,00	10,00%	0,00%				
COSAN LOGISTICA SA	487.904.335,00	10,00%	0,00%				
CONC AUTO RAPIDOS TAVARES S.A.	487.904.335,00	10,00%	0,00%				
3R PETROLEUM OLEO E GAS S.A	487.904.335,00	10,00%	0,00%				
COMPANHIA RIOGRANDENSE DE SANEAMENTO CORSAN	487.904.335,00	10,00%	0,00%				
SANEAMENTO DE GOIAS S.A.	487.904.335,00	10,00%	0,01%				
COMPANHIA SANEAMENTO PARANA SANEPAR	487.904.335,00	10,00%	0,00%				
SBF COMERCIO DE PRODUTOS ESPORTIVOS LTDA	487.904.335,00	10,00%	0,00%				
CIA DE SANEAMENTO BASICO DO ESTADO DE SAO PAULO	487.904.335,00	10,00%	0,04%				
SIMPAR S.A.	487.904.335,00	10,00%	0,00%				
SMARTTITI ESCOLA DE GINASTICA E DANCA S.A.	487.904.335,00	10,00%	0,01%				
GRUPO DE MODA SOMA S.A.	487.904.335,00	10,00%	0,07%				
SONAE SIERRA BRASIL S.A.	487.904.335,00	10,00%	0,00%				
SANTO ANTONIO ENERGIA SA	487.904.335,00	10,00%	0,00%				
SUL AMERICA SA	487.904.335,00	10,00%	0,00%				
TRANSMISSORA ALIANCA ENERGIA ELÉTRICA SA	487.904.335,00	10,00%	0,07%				
AES TIETE ENERGIA AS	487.904.335,00	10,00%	0,10%				
TIM S.A.	487.904.335,00	10,00%	0,09%				
TEBR OPERNAMBUCO SA	487.904.335,00	10,00%	0,03%				
TOTVS SA	487.904.335,00	10,00%	0,15%				
TC TRADERS CLUB S.A.	487.904.335,00	10,00%	0,00%				
UNIDAS S.A.	487.904.335,00	10,00%	0,00%				
USINAS SIDERURGICAS MINAS GERAIS SA USIMINAS	487.904.335,00	10,00%	0,02%				
VALE SA	487.904.335,00	10,00%	0,23%				
VAMOS LOCAAO DE CAMINHÕES, MAQUINAS E EQUIPAMENTO	487.904.335,00	10,00%	0,00%				
VIX LOGISTICA S/A	487.904.335,00	10,00%	0,00%				
VENTOS DO SUL ENERGIA S/A	487.904.335,00	10,00%	0,00%				

CONCENTRAÇÃO - LE - CMN 4.661 - ART. 27 II - 20% INST. FINANC. BANCÁRIAS	Base de Cálculo	Limite Máximo	Posição
SECRETARIA DO TESOURO NACIONAL	487.904.335,00	100,00%	75,62%

CONCENTRAÇÃO - LE - CMN 4.661 - ART. 28 II 'C' - 25% PL FI ETF RF E FI ETF RV	Base de Cálculo	Limite Máximo	Posição
-	-	-	-

CONCENTRAÇÃO - LE - CMN 4.661 - ART. 28 II 'D' - 25% PL FUNDOS ESTRUTURADOS	Base de Cálculo	Limite Máximo	Posição
BRASIL ENERGIA RENOVAVEL FIP	11		

VIA VAREJO SA	487.904.335,00	10,00%	0,00%	DEBN AFRB28	700.000,00	25,00%	0,00%
CM HOSPITALAR S.A	487.904.335,00	10,00%	0,00%	DEBN BCBF15	700.000,00	25,00%	0,00%
WEG SA	487.904.335,00	10,00%	0,11%	DEBN BKBRI8	400.000,00	25,00%	0,00%
				DEBN BRKPI8	795.000,00	25,00%	0,00%
				DEBN BRBRI17	60.000,00	25,00%	0,00%
				DEBN BRPRA6	400.000,00	25,00%	0,00%
				DEBN BRPRA7	350.000,00	25,00%	0,00%
				DEBN CAEC11	200.000,00	25,00%	0,00%
				DEBN CAML30	300.000,00	25,00%	0,00%
				DEBN CART12	300.000,00	25,00%	0,00%
				DEBN CART22	370.000,00	25,00%	0,00%
				DEBN CBAN22	700.000,00	25,00%	0,00%
				DEBN CBRDA8	800.000,00	25,00%	0,00%
				DEBN CSRSD8	500.000,00	25,00%	0,00%
				DEBN COPRA3	100.000,00	25,00%	0,01%
				DEBN COPR18	20.000,00	25,00%	0,00%
				DEBN COPR93	200.000,00	25,00%	0,00%
				DEBN CEAB11	500.000,00	25,00%	0,00%
				DEBN CEAR15	350.000,00	25,00%	0,00%
				DEBN CELP15	543.033,00	25,00%	0,00%
				DEBN CELP25	456.967,00	25,00%	0,00%
				DEBN CSAN27	653.676,00	25,00%	0,00%
				DEBN CMGD17	2.160.000,00	25,00%	0,00%
				DEBN CMGD27	1.500.000,00	25,00%	0,01%
				DEBN CMTR33	670.000,00	25,00%	0,00%
				DEBN CPCE17	500.000,00	25,00%	0,00%
				DEBN CPPF28	246.000,00	25,00%	0,00%
				DEBN CPQT14	1.000.000.000,00	25,00%	0,00%
				DEBN CPQT28	200.000,00	25,00%	0,15%
				DEBN CSAN21	925.500,00	25,00%	0,00%
				DEBN CSMGB3	540.000,00	25,00%	0,00%
				DEBN CVRDA6	388.559.556,00	25,00%	0,00%
				DEBN DASA22	500.000,00	25,00%	0,00%
				DEBN DASA20	350.000,00	25,00%	0,00%
				DEBN EBEN17	15.000,00	25,00%	0,00%
				DEBN ECCR32	40.000,00	25,00%	0,00%
				DEBN ECP111	92.500,00	25,00%	0,00%
				DEBN ECP129	92.500,00	25,00%	0,00%
				DEBN ECP131	92.500,00	25,00%	0,00%
				DEBN ECP141	92.500,00	25,00%	0,00%
				DEBN ELEK27	338.725,00	25,00%	0,00%
				DEBN ELLET13	1.200.000,00	25,00%	0,00%
				DEBN ELCT22	1.500.000,00	25,00%	0,00%
				DEBN ELP184	800.000,00	25,00%	0,03%
				DEBN ENEV32	500.000,00	25,00%	0,10%
				DEBN ENGI14	900.000,00	25,00%	0,05%
				DEBN ENGI15	615.356,00	25,00%	0,00%
				DEBN ENT112	1.000.000,00	25,00%	0,00%
				DEBN ERDV26	750.450,00	25,00%	0,00%
				DEBN ERDV40	1.000.000,00	25,00%	0,00%
				DEBN ESC121	350.000,00	25,00%	0,00%
				DEBN ETEN13	300.000,00	25,00%	0,00%
				DEBN GEPA18	160.000,00	25,00%	0,00%
				DEBN GEPA24	250.000,00	25,00%	0,00%
				DEBN GEPA27	250.000,00	25,00%	0,00%
				DEBN GGBRA6	600.000,00	25,00%	0,00%
				DEBN GRRB15	350.000,00	25,00%	0,00%
				DEBN GSTS13	200.000,00	25,00%	0,00%
				DEBN GUAR15	555.281,00	25,00%	0,00%
				DEBN GUAR23	500.000,00	25,00%	0,00%
				DEBN GUAR24	514.719,00	25,00%	0,00%
				DEBN IGSN14	120.000,00	25,00%	0,02%
				DEBN IGT115	147.000,00	25,00%	0,02%
				DEBN IRBR21	147.000,00	25,00%	0,23%
				DEBN IVA118	500.000,00	25,00%	0,00%
				DEBN JSMLA5	1.245.500,00	25,00%	0,00%
				DEBN LAIEA4	500.000,00	25,00%	0,00%
				DEBN LCAB18	1.500.000,00	25,00%	0,00%
				DEBN LIGH18	360.000,00	25,00%	0,00%
				DEBN LIGH19	500.000,00	25,00%	0,00%
				DEBN LIGH15	300.000,00	25,00%	0,00%
				DEBN LIGH24	1.500.000,00	25,00%	0,00%
				DEBN LREN11	1.000.000,00	25,00%	0,00%
				DEBN LSVE29	60.000,00	25,00%	0,00%
				DEBN MOV116	550.000,00	25,00%	0,00%
				DEBN MOV121	300.000,00	25,00%	0,00%
				DEBN MOV127	250.000,00	25,00%	0,00%
				DEBN MRS129	28.285,00	25,00%	0,00%
				DEBN MRS138	18.204,00	25,00%	0,00%
				DEBN MTL119	1.200.000,00	25,00%	0,00%
				DEBN MULP18	200.000,00	25,00%	0,00%
				DEBN NEE016	802.746,00	25,00%	0,06%
				DEBN NEE017	2.000.000,00	25,00%	0,00%
				DEBN NTE111	100.000,00	25,00%	0,00%
				DEBN OMG013	1.050.000,00	25,00%	0,00%
				DEBN OMGE21	168.000,00	25,00%	0,00%
				DEBN OVS110	300.000,00	25,00%	0,01%
				DEBN PETRA5	251.630,00	25,00%	0,00%
				DEBN RDCO10	400.000,00	25,00%	0,00%
				DEBN RDCO19	57.132,00	25,00%	0,00%
				DEBN RDCO29	10.463,00	25,00%	0,00%
				DEBN RDCO34	25.500,00	25,00%	0,02%
				DEBN RDCR89	2.500.000,00	25,00%	0,00%
				DEBN RIGE28	250.000,00	25,00%	0,00%
				DEBN RLOG11	1.740.000,00	25,00%	0,00%
				DEBN RSN124	150.000.000,00	25,00%	0,00%
				DEBN SAE112	4.200,00	25,00%	0,00%
				DEBN SAPRA3	161.700,00	25,00%	0,00%
				DEBN SBFC11	230.000,00	25,00%	0,00%
				DEBN SBFC12	300.000,00	25,00%	0,00%
				DEBN SBSP17	300.000,00	25,00%	0,00%
				DEBN SBSPC5	1.450.000,00	25,00%	0,00%
				DEBN SBSPC7	300.000,00	25,00%	0,00%
				DEBN SMFT24	86.818,00	25,00%	0,00%
				DEBN SNGO15	230.000,00	25,00%	0,03%
				DEBN SNGO16	140.000,00	25,00%	0,00%
				DEBN SNGO18	220.000,00	25,00%	0,00%
				DEBN SNGO19	250.000,00	25,00%	0,00%
				DEBN SSBRI2	125.000,00	25,00%	0,00%
				DEBN SSBRI3	90.000,00	25,00%	0,00%
				DEBN SSED31	10.600,00	25,00%	0,08%
				DEBN SULL18	233.000,00	25,00%	0,00%
				DEBN TAEES3	792.000,00	25,00%	0,02%
				DEBN TERP17	30.000,00	25,00%	0,00%
				DEBN TERP34	12.000,00	25,00%	0,14%
				DEBN TIET19	1.380.000,00	25,00%	0,00%
				DEBN TIET27	750.000,00	25,00%	0,00%
				DEBN TIET28	641.000,00	25,00%	0,06%
				DEBN UNDA22	372.600,00	25,00%	0,00%
				DEBN USIM17	700.000,00	25,00%	0,00%
				DEBN VAMC22	417.500,00	25,00%	0,00%
				DEBN VAMC23	223.750,00	25,00%	0,01%
				DEBN VIX113	373.250,00	25,00%	0,00%
				DEBN VIX114	300.000,00	25,00%	0,00%
				DEBN VOES18	450.000,00	25,00%	0,00%
				DEBN VSUL21	99.000,00	25,00%	0,00%

CONCENTRAÇÃO - LE - CMN 4.661 - ART. 28 II 'A' - 25% PL IF E COOPERATIVA DE CRÉDITO	Base de Cálculo	Limite Máximo	Posição
BCO ABC BRASIL SA	3.419.861.000,00	25,00%	0,00%
BANCO BRADESCO SA	114.576.061.000,00	25,00%	0,00%
BANCO BBM S/A	754.654.000,00	25,00%	0,00%
CAIXA ECONOMICA FEDERAL CEF	37.611.335.000,00	25,00%	0,00%
BANCO DO NORDESTE DO BRASIL SA	5.075.035.000,00	25,00%	0,00%
BANCO SA S.A.	525.322.000,00	25,00%	0,00%
BANCO CNH INDUSTRIAL CAPITAL S.A.	1.478.876.000,00	25,00%	0,00%
BANCO CSF S/A	2.980.482.000,00	25,00%	0,00%
BANCO COOPERATIVO SICREDI S.A.	152.000.000,00	25,00%	0,03%
BANCO YAMAHA MOTOR DO BRASIL S.A.	316.256.000,00	25,00%	0,00%
BCO IND. BRASIL SA	614.875.000,00	25,00%	0,00%
BANCO PAN S.A	3.990.210.000,00	25,00%	0,00%
BCO ALFA INVEST SA (EX BCO REAL INVEST SA)	14.146.958.000,00	25,00%	0,00%
BANCO SAFRA S A	10.129.065.000,00	25,00%	0,00%
BANCO DAYCOVAL S/A	3.127.467.000,00	25,00%	0,00%
ITAU UNIBANCO HOLDING S.A.	143.813.000.000,00	25,00%	0,00%
PORTO SEGURO S/A - CRED FINAN E INVESTIMENTO	565.671.000,00	25,00%	0,00%
PARANA BANCO S/A	1.323.503.000,00	25,00%	0,00%
BCO SOFISA SA	722.714.000,00	25,00%	0,00%
BCO VOTORANTIM SA	9.073.841.000,00	25,00%	0,00%

CONCENTRAÇÃO - LE - CMN 4.661 - ART. 28 II 'B' - 25% PL FIDC E FIC FIDC	Base de Cálculo	Limite Máximo	Posição
BR ELETRIO FIDC	271.116.282.296,00	25,00%	0,00%
FIDC ANGA SABEMI CONSIGNADOS XI	49.809.955.633,00	25,00%	0,00%
FIDC DRIVER BRASIL FOUR BANCO VOLKSWAGEN	13.222.365.435,00	25,00%	0,00%
FIDC BRV	5.512.738,00	25,00%	0,20%
FIDC CELG DISTRIBUIÇÃO	22.954.622.276,00	25,00%	0,00%
FIDC CIELO EMISSORES II	508.423.316.574,00	25,00%	0,00%
FIDC CREZ	83.732.125.899,00	25,00%	0,00%
FIDC DELTA ENERGIA I	30.954.465.305,00	25,00%	0,00%
FIDC FACTA CONSIGNADO INSS	30.200.519.699,00	25,00%	0,00%
FIDC FARM SYNGENTA AGRONEGÓCIO I	84.497.876.598,00	25,00%	0,00%
FIDC IMPERUM CCEAR	50.719.939.846,00	25,00%	0,00%
FIDC PARANA BANCO II	71.989.061.620,00	25,00%	0,00%
FIDC PARANA BANCO III	6.968.122.465,00	25,00%	0,00%
FIDC SANEAMENTO DE GOIAS S.A. SANEAGO INFRAESTRUT	22.425.087.691,00	25,00%	0,00%
FIDC VERDECARD	90.534.062.055,00	25,00%	0,00%
RD CAPITAL CREDIT ALPHA STRATEGY FIDC	57.123.253.912,00	25,00%	0,00%
SUMUP I FIDC	31.793.047.327,00		

Relatório de Enquadramento - Limites POLÍTICA EFPC

POLÍTICA DE INVESTIMENTOS	Limite	Posição	Situação
• Limites - OP - Ativos de RF - Total (100%)	100,00%	77,54%	Enquadrado
• Limites - OP - RF Títulos do Tesouro Nacional	100,00%	75,62%	Enquadrado
• Limites - OP - RF ETF Renda Fixa de Títulos Públicos	100,00%	0,00%	Enquadrado
• Limites - OP - RF Emissão Financeira.	80,00%	0,35%	Enquadrado
• Limites - OP - RF Emissão Capital Aberto	80,00%	1,46%	Enquadrado
• Limites - OP - RF ETF Renda Fixa.	80,00%	0,00%	Enquadrado
• Limites - OP - RF Títulos Estaduais e Municipais.	20,00%	0,00%	Enquadrado
• Limites - OP - RF Organismos Multilaterais.	20,00%	0,00%	Enquadrado
• Limites - OP - RF de Inst Financ Não Bancárias.	20,00%	0,00%	Enquadrado
• Limites - OP - RF Debêntires de Emissão Capital Fechado.	20,00%	0,00%	Enquadrado
• Limites - OP - FIDC; FIC FIDC; CCB; CCCB.	20,00%	0,09%	Enquadrado
• Limites - OP - RF CPR/CDCA/CRA/WA	20,00%	0,00%	Enquadrado
• Limites - OP - RV Total (20%)	30,00%	2,83%	Enquadrado
• Limites - OP - RV Segmento Especial de Listagem + ETF RV	10,00%	2,68%	Enquadrado
• Limites - OP - RV Não Classificadas	10,00%	0,14%	Enquadrado
• Limites - OP - RV BDR Nivel II e III	10,00%	0,00%	Enquadrado
• Limites - OP - RV Ouro Físico BM&F	3,00%	0,00%	Enquadrado
• Limites - OP - Ativos Estruturados Total (15%)	15,00%	7,39%	Enquadrado
• Limites - OP - Estruturados FI e FIC Participações	15,00%	2,53%	Enquadrado
• Limites - OP - Estruturados FIM / FIC FIM	15,00%	4,86%	Enquadrado
• Limites - OP - Estruturados FIA Mercado de Acesso	15,00%	0,00%	Enquadrado
• Limites - OP - Estruturados COE (Cert Oper Estruturadas)	10,00%	0,00%	Enquadrado
• Limites - OP - Imobiliário Total	15,00%	7,09%	Enquadrado
• Limites - OP - Imobiliários FII	10,00%	0,00%	Enquadrado
• Limites - OP - Imobiliário CRI	10,00%	0,00%	Enquadrado
• Limites - OP - Imobiliário CCI	10,00%	0,00%	Enquadrado
• Limites - OP - Imobiliário Estoque	-	7,08%	Transição
• Limites - OP - Participantes Total (0%)	15,00%	2,95%	Enquadrado
• Limites - OP - Participantes (Emprest Pessoais)	15,00%	2,95%	Enquadrado
• Limites - OP - Participantes (Financ Imobiliários)	15,00%	0,00%	Enquadrado
• Limites - OP - Segmento Exterior Total (10%)	10,00%	1,38%	Enquadrado
• Limites - OP - Investimentos no Exterior - FI e FIC DIV EXT	5,00%	0,00%	Enquadrado
• Limites - OP - Investimentos no Exterior - ETFs IND EXT	5,00%	0,00%	Enquadrado
• Limites - OP - Investimento no Exterior - FDO INV EXT (sufixo)	5,00%	1,18%	Enquadrado
• Limites - OP - BDR N1 / FIA BDR N1	10,00%	0,00%	Enquadrado
• Limites - OP - Outros Ativos Financeiros no Exterior	10,00%	0,20%	Enquadrado

LOJAS RENNER S.A.	487.904.335,00	2,00%	0,07%
MOURA DUBEUX ENGENHARIA S/A	487.904.335,00	2,00%	0,04%
MELNICK DESENVOLVIMENTO IMOBILIÁRIO S.A.	487.904.335,00	2,00%	0,00%
MAGAZINE LUIZA S.A.	487.904.335,00	2,00%	0,01%
MULTILASER INDUSTRIAL S.A.	487.904.335,00	2,00%	0,00%
MOSAIKO TECNOLOGIA AO CONSUMIDOR S.A	487.904.335,00	2,00%	0,00%
MIRV ENGENHARIA PARTICIPAÇÕES SA	487.904.335,00	2,00%	0,04%
MITRE REALTY EMPREENDIMENTOS E PARTICIPAÇÕES S.A.	487.904.335,00	2,00%	0,00%
MULTIPLAN EMPREENDIMENTOS IMOBILIARIOS SA	487.904.335,00	2,00%	0,00%
NEOENERGIA S.A.	487.904.335,00	2,00%	0,02%
NATURA &CO HOLDING S.A.	487.904.335,00	2,00%	0,14%
OI SA	487.904.335,00	2,00%	0,02%
OCEANPACT SERVICOS MARITIMOS S.A.	487.904.335,00	2,00%	0,00%
PETROLEO BRASILEIRO SA PETROBRAS	487.904.335,00	2,00%	0,27%
PET CENTER COMERCIO E PARTICIPAÇÕES S.A.	487.904.335,00	2,00%	0,01%
PETRO RIO S.A.	487.904.335,00	2,00%	0,00%
RAIA DROGASIL SA	487.904.335,00	2,00%	0,03%
REDE DOR SAO LUIZ S.A	487.904.335,00	2,00%	0,08%
PETRORECONCAVO S.A.	487.904.335,00	2,00%	0,02%
LOCALIZA RENT A CAR S.A.	487.904.335,00	2,00%	0,11%
3R PETROLEUM OLEO E GAS S.A	487.904.335,00	2,00%	0,00%
CIA DE SANEAMENTO BASICO DO ESTADO DE SAO PAULO	487.904.335,00	2,00%	0,03%
SMARTFIT ESCOLA DE GINASTICA E DANÇA S.A.	487.904.335,00	2,00%	0,02%
GRUPO DE MODA SOMA S.A.	487.904.335,00	2,00%	0,07%
TIM S.A.	487.904.335,00	2,00%	0,09%
TOTVS SA	487.904.335,00	2,00%	0,15%
TC TRADERS CLUB S.A.	487.904.335,00	2,00%	0,00%
USINAS SIDERURGICAS MINAS GERAIS SA USIMINAS	487.904.335,00	2,00%	0,02%
VIA VAREJO SA	487.904.335,00	2,00%	0,00%
CM HOSPITALAR S.A	487.904.335,00	2,00%	0,00%
WEG SA	487.904.335,00	2,00%	0,11%

TIM S.A.	13.477.890.508,00	25,00%	0,00%
TOTVS SA	2.962.584.687,00	25,00%	0,02%
TC TRADERS CLUB S.A.	623.439.953,10	25,00%	0,00%
USINAS SIDERURGICAS MINAS GERAIS SA USIMINAS	13.200.294.935,00	25,00%	0,00%
VIA VAREJO SA	5.134.788.983,03	25,00%	0,00%
CM HOSPITALAR S.A	1.774.043.736,00	25,00%	0,00%
WEG SA	5.504.516.508,00	25,00%	0,00%

CONCENTRAÇÃO - OP - EMISSOR SEGTO NÃO ESPECIAL LISTAGEM	Base de Cálculo	Limite Máximo	Posição
AMBEV S.A.	487.904.335,00	2,00%	0,03%
BCO BTG PACTUAL S.A.	487.904.335,00	2,00%	0,06%
CIA SIDERURGICA NACIONAL	487.904.335,00	2,00%	0,02%
DIAGNOSTICOS AMERICA SA	487.904.335,00	2,00%	0,00%
DESKTOP - SIGMANET COMUNICAÇÃO MULTIMÍDIA S.A.	487.904.335,00	2,00%	0,01%

CONCENTRAÇÃO - OP - EMISSOR SEGTO NÃO ESPECIAL LISTAGEM (CAPITAL SOCIAL)	Base de Cálculo	Limite Máximo	Posição
AMBEV S.A.	58.006.300.582,00	25,00%	0,00%
BCO BTG PACTUAL S.A.	15.589.880.449,00	25,00%	0,00%
CIA SIDERURGICA NACIONAL	6.040.000.000,00	25,00%	0,00%
DIAGNOSTICOS AMERICA SA	15.992.978.974,00	25,00%	0,00%
DESKTOP - SIGMANET COMUNICAÇÃO MULTIMÍDIA S.A.	790.203.584,60	25,00%	0,00%

CONCENTRAÇÃO - OP - BDR NIVEL II E III	Base de Cálculo	Limite Máximo	Posição
-	-	-	-

CONCENTRAÇÃO - OP - OURO FÍSICO	Base de Cálculo	Limite Máximo	Posição
-	-	-	-

CONCENTRAÇÃO - OP - EMISSORES FIA M ACESSO	Base de Cálculo	Limite Máximo	Posição
-	-	-	-

CONCENTRAÇÃO - OP - ESTRUTURADOS FIM E FIC FIM	Base de Cálculo	Limite Máximo	Posição
CANVAS ENDURO FICFIM	487.904.335,00	10,00%	0,74%
GIANT ZARATHUSTRA II FICFIM	487.904.335,00	10,00%	0,38%
ITAU HEDGE PLUS FIC FIM	487.904.335,00	10,00%	1,02%
SN CAPITAL FIC FIM	487.904.335,00	10,00%	1,38%
VINLAND MACRO FIC FIM	487.904.335,00	10,00%	0,33%

CONCENTRAÇÃO - OP - ESTRUTURADOS FIM E FIC FIM (PL FDO INVESTIDO)	Base de Cálculo	Limite Máximo	Posição
CANVAS ENDURO FICFIM	31.327.653.019,00	25,00%	0,01%
GIANT ZARATHUSTRA II FICFIM	168.815.550.281,00	25,00%	0,00%
ITAU HEDGE PLUS FIC FIM	509.653.434,22	25,00%	0,08%
SN CAPITAL FIC FIM	13.806.007.626,00	25,00%	0,04%
VINLAND MACRO FIC FIM	23.490.991.755,00	25,00%	0,01%

CONCENTRAÇÃO - OP - EMISSORES FII E FIC FII	Base de Cálculo	Limite Máximo	Posição
-	-	-	-

CONCENTRAÇÃO - OP - EMISSORES CRI	Base de Cálculo	Limite Máximo	Posição
TRUE SECURITIZADORA S.A.	487.904.335,00	0,00%	0,00%

CONCENTRAÇÃO - OP - EMISSORES OCI	Base de Cálculo	Limite Máximo	Posição
-	-	-	-

CONCENTRAÇÃO - OP - FI E FIC RF DIV EXT	Base de Cálculo	Limite Máximo	Posição
-	-	-	-

CONCENTRAÇÃO - OP - ETF INDICE EXTERIOR	Base de Cálculo	Limite Máximo	Posição
-	-	-	-

CONCENTRAÇÃO - OP - ETF INDICE EXTERIOR (PL FDO INVESTIDO)	Base de Cálculo	Limite Máximo	Posição
-	-	-	-

CONCENTRAÇÃO - OP - FDO INV EXT (SUFIXO) CONDOMÍNIO ABERTO	Base de Cálculo	Limite Máximo	Posição
FOF MULTI GLOBAL EQUITIES FICFIM EX	487.904.335,00	10,00%	1,18%

CONCENTRAÇÃO - OP - FDO INV EXT (SUFIXO) COND ABERTO (PL FDO INVESTIDO)	Base de Cálculo	Limite Máximo	Posição
FOF MULTI GLOBAL EQUITIES FICFIM EX	58.867.943.247,00	100,00%	0,00%

CONCENTRAÇÃO - OP - BDR N I (CAPITAL EMISSOR)	Base de Cálculo	Limite Máximo	Posição
-	-	-	-

CONCENTRAÇÃO - OP - FIA BDR N I (PL FDO INVESTIDO)	Base de Cálculo	Limite Máximo	Posição
-	-	-	-

CONCENTRAÇÃO - OP - ATIVOS FINANCEIROS EXTERIOR	Base de Cálculo	Limite Máximo	Posição
-	-	-	-

CONCENTRAÇÃO - OP - ATIVOS FINANCEIROS EXTERIOR (PL EMISSOR)	Base de Cálculo	Limite Máximo	Posição
-	-	-	-

CONCENTRAÇÃO - OP - EMISSOR TESOURO NACIONAL	Base de Cálculo	Limite Máximo	Posição
SECRETARIA DO TESOURO NACIONAL	487.904.335,00	100,00%	75,62%

CONCENTRAÇÃO - OP - EMISSOR INSTITUIÇÃO FINANCEIRA	Base de Cálculo	Limite Máximo	Posição
BCO ABC BRASIL SA	487.904.335,00	20,00%	0,00%
BANCO BRADESCO SA	487.904.335,00	20,00%	0,02%
BANCO BBM S/A	487.904.335,00	20,00%	0,00%
CADIA ECONOMICA FEDERAL CEF	487.904.335,00	20,00%	0,00%
BANCO DO NORDESTE DO BRASIL SA	487.904.335,00	20,00%	0,00%
BANCO C6 S.A.	487.904.335,00	20,00%	0,00%
BANCO CNH INDUSTRIAL CAPITAL S.A.	487.904.335,00	20,00%	0,00%
BANCO CSF S/A	487.904.335,00	20,00%	0,00%
BANCO COOPERATIVO SICREDI S.A.	487.904.335,00	20,00%	0,01%
BANCO YAMAHAMA MOTOR DO BRASIL S.A.	487.904.335,00	20,00%	0,00%
BCO INDL BRASIL SA	487.904.335,00	20,00%	0,00%
BANCO PAN S.A	487.904.335,00	20,00%	0,00%
BCO ALFA INVEST SA (EX BCO REAL INVEST SA)	487.904.335,00	20,00%	0,00%
BANCO SAFRA S A	487.904.335,00	20,00%	0,01%

CONCENTRAÇÃO - OP - FUNDO DE INVESTIMENTOS EM PARTICIPAÇÕES	Base de Cálculo	Limite Máximo	Posição
BRASIL ENERGIA RENOVÁVEL FIP	487.904.335,00	25,00%	0,10%
BTG PACTUAL INFRAESTRUTURA II FIC FIP	487.904.335,00	25,00%	0,64%
LACAN FLORESTAL FIP	487.904.335,00	25,00%	0,75%
MALBEC FIP	487.904.335,00	25,00%	0,16%
NORDESTE III FIP	487.904.335,00	25,00%	0,39%
ÓRIA TECH 1 INOVAÇÃO FIP	487.904.335,00	25,00%	0,47%

CONCENTRAÇÃO - OP - COE	Base de Cálculo	Limite Máximo	Posição
-	-	-	-

CONCENTRAÇÃO - OP - EMISSOR ORGANISMO MULTILATERAL	Base de Cálculo	Limite Máximo	Posição
-	-	-	-

CONCENTRAÇÃO - OP - TITULOS MESMA SÉRIE (DEBÊNTURES)	Base de Cálculo	Limite Máximo	Posição
--	-----------------	---------------	---------

DEBN AEGP15	300.000,00	15,00%	0,00%
DEBN AER11	600.000,00	15,00%	0,00%
DEBN AER12	700.000,00	15,00%	0,00%
DEBN ALUP17	648.500,00	15,00%	0,00%
DEBN AMPLA0	1.000.000,00	15,00%	0,00%
DEBN APRB28	700.000,00	15,00%	0,00%
DEBN BCBF15	700.000,00	15,00%	0,00%
DEBN BKBR18	400.000,00	15,00%	0,00%
DEBN BRKP18	795.000,00	15,00%	0,00%
DEBN BRML17	60.000,00	15,00%	0,00%
DEBN BRPRA6	400.000,00	15,00%	0,00%
DEBN BRPRA7	350.000,00	15,00%	0,00%
DEBN CAEC11	260.000,00	15,00%	0,00%
DEBN CAML19	350.000,00	15,00%	0,00%
DEBN CART12	300.000,00	15,00%	0,00%
DEBN CART22	370.000,00	15,00%	0,00%
DEBN CSAN22	700.000,00	15,00%	0,00%
DEBN CBDA8	980.000,00	15,00%	0,00%
DEBN CBDB6	500.000,00	15,00%	0,00%
DEBN CCPRA3	100.000,00	15,00%	0,01%
DEBN CCPRB1	20.000,00	15,00%	0,00%
DEBN CCPRB3	200.000,00	15,00%	0,00%
DEBN CEAB11	500.000,00	15,00%	0,00%
DEBN CEAR15	350.000,00	15,00%	0,00%
DEBN CELP15	543.033,00	15,00%	0,00%
DEBN CELP25	455.967,00	15,00%	0,00%
DEBN CMDT33	653.875,00	15,00%	0,00%
DEBN CMGD17	2.160.000,00	15,00%	0,00%
DEBN CMGD27	1.500.000,00	15,00%	0,01%
DEBN CMTR33	670.000,00	15,00%	0,00%
DEBN COCE17	350.000,00	15,00%	0,00%
DEBN CPFP28	246.000,00	15,00%	0,00%
DEBN CPGT14	1.000.000.000,00	15,00%	0,00%
DEBN CPGT26	200.000,00	15,00%	0,01%
DEBN CSAN23	900.000,00	15,00%	0,00%
DEBN CSMB33	540.000,00	15,00%	0,00%
DEBN CVRDA6	388.559.056,00	15,00%	0,00%
DEBN DASAA2	500.000,00	15,00%	0,00%
DEBN DASAC0	40.000,00	15,00%	0,00%
DEBN EBEN17	15.000,00	15,00%	0,00%
DEBN ECCR32	40.000,00	15,00%	0,00%
DEBN ECP11	92.500,00	15,00%	0,00%
DEBN ECP21	92.500,00	15,00%	0,00%
DEBN ECP31	92.500,00	15,00%	0,00%
DEBN ECP41	92.500,00	15,00%	0,00%
DEBN ELK27	337.725,00	15,00%	0,00%
DEBN ELET13	1.200.000,00	15,00%	0,00%
DEBN ELET22	2.200.000,00	15,00%	0,00%
DEBN ELPLB4	800.000,00	15,00%	0,03%
DEBN ENVE32	500.000,00	15,00%	0,01%
DEBN ENGI01	500.000,00	15,00%	0,05%
DEBN ENGI03	576.396,00	15,00%	0,00%
DEBN ENTV12	1.000.000,00	15,00%	0,00%
DEBN ERDV26	750.450,00	15,00%	0,00%
DEBN ERDVA0	1.000.000,00	15,00%	0,00%
DEBN ESCE18	300.000,00	15,00%	0,01%
DEBN ETEN13	300.000,00	15,00%	0,00%
DEBN GEPA18	160.000,00	15,00%	0,00%
DEBN GEPA24	250.000,00	15,00%	0,00%
DEBN GEPA27	200.000,00	15,00%	0,00%
DEBN GGR0A6	600.000,00	15,00%	0,00%
DEBN GRRB15	350.000,00	15,00%	0,00%
DEBN GSTS13	200.000,00	15,00%	0,00%
DEBN GUAR14	585.281,00	15,00%	0,00%
DEBN GUAR23	500.000,00	15,00%	0,00%
DEBN GUAR24	5147.119,00	15,00%	0,00%
DEBN IGSN14	120.000,00	15,00%	0,02%
DEBN IGTA19	300.000,00	15,00%	0,00%
DEBN IRBR21	147.000,00	15,00%	0,23%
DEBN IVIA18	500.000,00	15,00%	0,00%
DEBN JSMLA5	1.245.000,00	15,00%	0,00%
DEBN LAIMEA4	50.000,00	15,00%	0,00%
DEBN LCAMA9	1.500.000,00	15,00%	0,00%
DEBN LIGH1B	360.000,00	15,00%	0,00%
DEBN LIGHA9	500.000,00	15,00%	0,00%
DEBN LMT115	300.000,00	15,00%	0,00%
DEBN LRENA1	300.000,00	15,00%	0,00%
DEBN LREN01	1.000.000,00	15,00%	0,00%
DEBN LSVE29	60.000,00	15,00%	0,00%
DEBN MOVH16	550.000,00	15,00%	0,00%
DEBN MOVZ15	350.000,00	15,00%	0,00%
DEBN MOVZ17	250.000,00	15,00%	0,00%
DEBN MRSL29	28.285,00	15,00%	0,00%
DEBN MRSL38	18.204,00	15,00%	0,00%
DEBN MTRJ19	1.200.000,00	15,00%	0,00%
DEBN MULP18	200.000,00	15,00%	0,00%

