

Informativo Mensal de Rentabilidade

Agosto - 2021

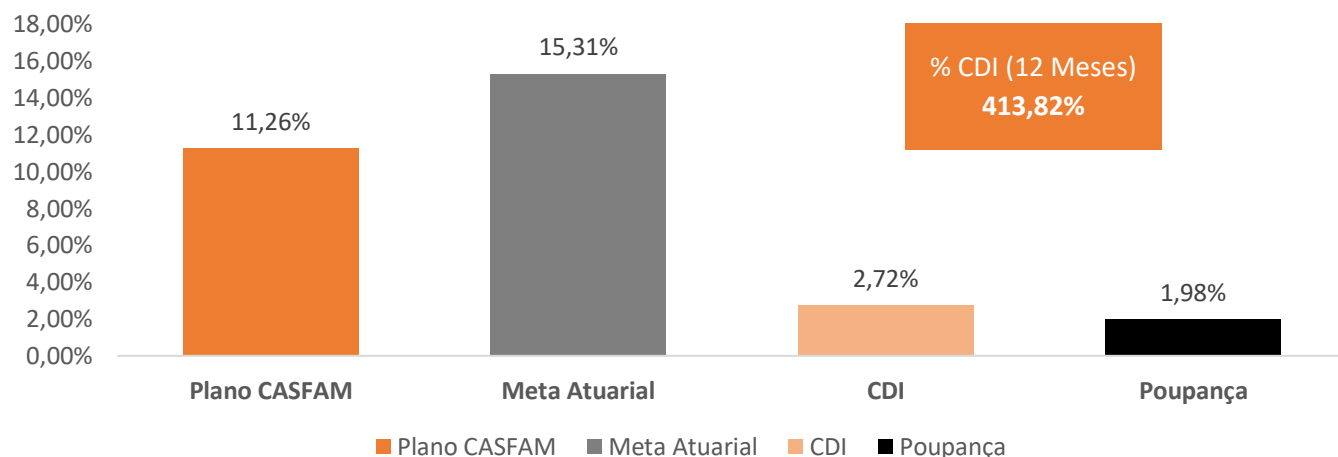


Comentários:

O retorno do mês de agosto do Plano CASFAM foi de 0,67%, o que representa um acúmulo no ano de 6,62% e supera os principais índices de mercado (CDI: 2,08% no ano - Poupança: 1,49% no ano). Em relação à meta estabelecida para o plano (IPCA + 4,5%), a Mais Previdência atingiu 73,48%. Atualmente, a carteira de investimentos da entidade é, majoritariamente, composta por Títulos Públicos (NTN-B), que representam 78,18%. Sobre os resultados gerais, o segmento de Renda Fixa apresentou retorno de 1,26%, acumulando alta de 9,55% no ano. Já os demais segmentos apresentaram as seguintes rentabilidades: Renda Variável: -1,59% -Estruturado: -4,84% -Investimentos no Exterior: 1,44% -Investimentos Imobiliários: 0,34% - Operação com Participantes: 1,26%. A partir do mês de julho/2021, conforme aprovação do Conselho Deliberativo da Entidade, o indexador da meta atuarial passou a ser o IPCA ao invés de INPC.

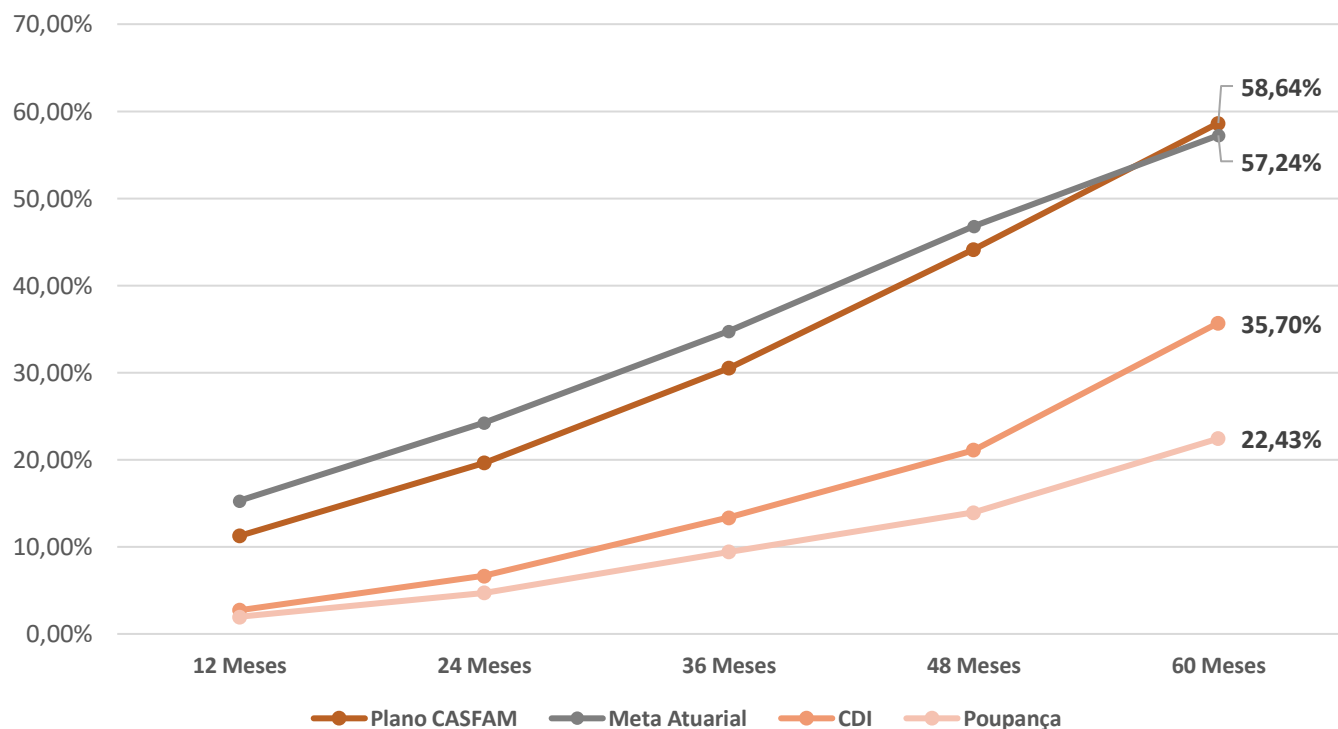
Rentabilidades 12 Meses (%)

Plano	set/20	out/20	nov/20	dez/20	jan/21	fev/21	mar/21	abr/21	mai/21	jun/21	jul/21	ago/21	2021
Plano CASFAM	0,53%	0,94%	1,33%	1,49%	1,03%	0,70%	1,24%	0,57%	0,89%	0,55%	0,79%	0,67%	6,62%
Meta Atuarial	1,24%	1,26%	1,32%	1,83%	0,64%	1,19%	1,23%	0,75%	1,33%	0,97%	1,33%	1,24%	9,01%
CDI	0,16%	0,16%	0,15%	0,16%	0,15%	0,13%	0,20%	0,21%	0,27%	0,31%	0,36%	0,43%	2,08%
Poupança	0,12%	0,12%	0,12%	0,12%	0,12%	0,12%	0,14%	0,16%	0,20%	0,20%	0,24%	0,30%	1,49%



Rentabilidades acumulada (%)

Plano	12 Meses	24 Meses	36 Meses	48 Meses	60 Meses
Plano CASFAM	11,26%	19,65%	30,51%	44,14%	58,64%
Meta Atuarial	15,31%	24,26%	34,78%	46,82%	57,24%
CDI	2,72%	6,67%	13,35%	21,10%	35,70%
Poupança	1,98%	4,72%	9,43%	13,96%	22,43%

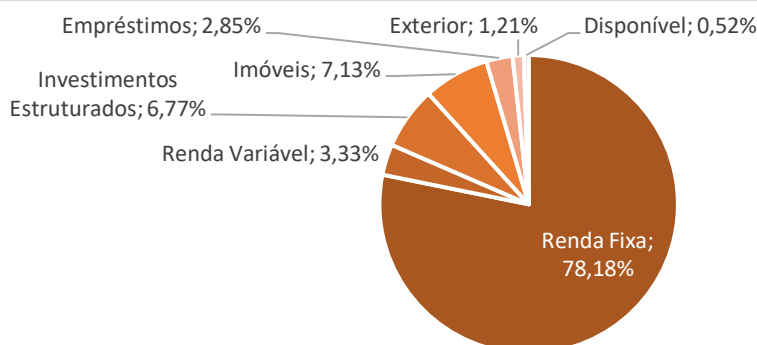


Informativo Mensal de Rentabilidade

Agosto - 2021



Segmento	Patrimônio (R\$)	% Alocação	Limites P. I
Renda Fixa	379.134.279	78,18%	100%
Renda Variável	16.147.787	3,33%	10%
Investimentos Estruturados	32.841.012	6,77%	15%
Imóveis	34.592.561	7,13%	10%
Empréstimos	13.838.925	2,85%	7%
Exterior	5.849.346	1,21%	5%
Disponível	2.518.370	0,52%	
Total	484.922.280		



Ativo	Saldo do Mês	% do Plano	Rentabilidade do Mês	Rentabilidade 2021
Renda Fixa	379.134.279,20	78,18%	1,26%	9,55%
NTN-B'S	356.885.981,61	73,60%	1,35%	10,03%
Debêntures	1.177.085,99	0,24%	-8,34%	25,28%
Itaú Soberano	4.011.186,51	0,83%	0,35%	1,77%
Votorantim Atuarial*	7.060.990,31	1,46%	0,05%	2,60%
Icatu Vanguarda CP LP*	4.042.364,68	0,83%	0,58%	1,28%
WA Max Ativo RF*	3.717.161,79	0,77%	-1,15%	-5,33%
Fundo caixa*	1.997.563,18	0,41%	-	-
Disponível*	103,80	0,00%	-	-
Valores a receber/pagar*	241.841,33	0,05%	-	-
Renda Variável	16.147.787,02	3,33%	-1,59%	-0,33%
Navi Institucional FIA*	4.858.835,40	1,00%	-0,77%	5,22%
Moat Capital FIC FIA*	3.365.984,04	0,69%	-4,58%	-11,84%
Constellation Inst. FIA*	7.922.967,58	1,63%	-0,77%	-1,00%
Investimentos Estruturados	32.841.012,05	6,77%	-4,84%	-13,77%
Provisão de perda ¹	(7.093.534,12)	-1,46%		
FIP's	21.439.817,75	4,42%	4,45%	11,57%
Brasil Energia Renovável	523.416,54	0,11%	-0,13%	-4,09%
Oria Tech I	2.757.851,62	0,57%	39,23%	29,99%
FIP Lacan Florestal	3.663.174,99	0,76%	-0,08%	4,22%
BTG Pactual Infra II	3.132.886,32	0,65%	-0,11%	15,29%
FIP Santo Antonio (PUT)	9.458.045,49	1,95%	1,51%	10,97%
FIP NORDESTE III	1.904.442,79	0,39%	0,13%	23,01%
Multimercados Estruturados	18.494.728,42	3,81%	0,10%	2,12%
Canvas Enduro FIC FIM*	3.723.575,41	0,77%	-0,39%	-2,49%
Spx Nimitz Estruturado*	6.563.007,48	1,35%	-0,01%	5,47%
Giant Zarathustra FIC*	4.204.916,65	0,87%	0,83%	6,32%
Vinland Macro FIC FIM*	4.003.228,88	0,83%	0,28%	0,28%
Investimentos Exterior	5.849.346,24	1,21%	1,44%	15,32%
FoF Itaú Global Eq.*	5.849.346,24	1,21%	1,44%	15,32%
Imóveis	34.592.560,50	7,13%	0,34%	2,88%
José de Alencar	9.357.771,28	1,93%	0,19%	1,90%
Villa Lobos	25.099.789,22	5,18%	0,40%	3,25%
Flat Maceió	135.000,00	0,03%	0,50%	4,09%
Empréstimos	13.838.924,55	2,85%	1,26%	12,28%
Disponível	2.518.370,04	0,52%		
Total	484.922.279,66			

* ALOCAÇÃO NO MAIS PREVIDÊNCIA FIC FIM CP, CNPJ: 39.959.611/0001-05

¹ A rentabilidade do segmento estruturado tem sofrido impacto relevante devido ao provisionamento de perda do FIP Santo Antônio. O valor lançado contabilmente em PDD (Provisão de Devedores Duvidosos) de acordo com a Instrução PREVIC no 31/2020 é objeto de um processo de arbitragem em andamento na CAM-CCBC (CCBC Nº 99/2020/SEC5).

Relatório de Enquadramento - Limites CMN 4.661

REGRAS BACEN 4.661	Limite	Posição	Situação	Recursos Garantidores	485.026.960
• Limites - LE - CMN 4.661 - Art. 22 - RF 100%	100,00%	78,22%	Enquadrado		
• Limites - LE - CMN 4.661 - Art. 21 I "a", "b" - RF Tit. Fed / ETF TIT PUB - 100%	100,00%	76,26%	Enquadrado		
• Limites - LE - CMN 4.661 - Art. 21 § 1º - RF 80% Total dos Incisos II e III	80,00%	1,96%	Enquadrado		
• Limites - LE - CMN 4.661 - Art. 21 II 'a', 'b' e 'c' - RF 80%	80,00%	1,85%	Enquadrado		
• Limites - LE - CMN 4.661 - Art. 21 III a, b, c, d, e, f - RF 20%	20,00%	0,10%	Enquadrado		
• Limites - LE - CMN 4.661 - Art. 21 III 'a' - RF 20% Títulos Estad e Municipais	20,00%	0,00%	Enquadrado		
• Limites - LE - CMN 4.661 - Art. 21 III 'b' - RF 20% Organismos Multilaterais	20,00%	0,00%	Enquadrado		
• Limites - LE - CMN 4.661 - Art. 21 III c - RF 20% IF Ñ Bancárias, Coop. Crédito	20,00%	0,00%	Enquadrado		
• Limites - LE - CMN 4.661 - Art. 21 III 'd' - RF 20% Debêntures Capital Fechado	20,00%	0,00%	Enquadrado		
• Limites - LE - CMN 4.661 - Art. 21 III 'e' - RF 20% FIDC, FIC FIDC, CCB, CCCB	20,00%	0,09%	Enquadrado		
• Limites - LE - CMN 4.661 - Art. 21 III 'f' - RF 20% CPR/CDCA/CRA/WA	20,00%	0,00%	Enquadrado		
• Vedação - LE - CMN 4.661 - Art. 21 § 2º - RF Compromissadas Lastro Privado	0,00%	0,00%	Enquadrado		
• Limites - LE - CMN 4.661 - Art. 22 - RV 70%	70,00%	3,03%	Enquadrado		
• Limites - LE - CMN 4.661 - Art. 22 I - RV 70% (Ações Segmento Especial)	70,00%	2,89%	Enquadrado		
• Limites - LE - CMN 4.661 - Art. 22 II - RV 50% (Ações Sem Segmento Especial)	50,00%	0,13%	Enquadrado		
• Limites - LE - CMN 4.661 - Art. 22 III - RV 10% (BDR N II e N III)	10,00%	0,00%	Enquadrado		
• Limites - LE - CMN 4.661 - Art. 22 IV - RV 3% (Ouro Físico - BM&F)	3,00%	0,00%	Enquadrado		
• Limites - LE - CMN 4.661 - Art. 23 - Estruturados 20% (Total)	20,00%	6,45%	Enquadrado		
• Limites - LE - CMN 4.661 - Art. 23 I 'a' - Estruturados 15% (FIP Entid Invest)	15,00%	2,63%	Enquadrado		
• Limites - LE - CMN 4.661 - Art. 23 I 'b' - Estruturados 15% (FIM / FIC FIM)	15,00%	3,81%	Enquadrado		
• Limites - LE - CMN 4.661 - Art. 23 I 'c' - Estruturados 15% (Ações M Acesso)	15,00%	0,00%	Enquadrado		
• Limites - LE - CMN 4.661 - Art. 23 II - Estruturados 10% (COE)	10,00%	0,00%	Enquadrado		
• Limites - LE - CMN 4.661 - Art. 24 - Segmento Imobiliário 20%	20,00%	7,13%	Enquadrado		
• Limites - LE - CMN 4.661 - Art. 25 - Operações com Participantes 15% (Total)	15,00%	2,85%	Enquadrado		
• Limites - LE - CMN 4.661 - Art. 26 - Segmento Exterior 10% (Total)	10,00%	1,43%	Enquadrado		
• Vedação - LE - CMN 4.661 - Art. 26 - Segmento Exterior § 3º	0,00%	0,00%	Enquadrado		
• Vedação - LE - CMN 4.661 - Art. 26 - Segmento Exterior § 4º	0,00%	0,00%	Enquadrado		
• Vedação - LE - CMN 4.661 - Art. 29 - Empréstimos Tomados	0,00%	0,00%	Enquadrado		
• Limites - LE - CMN 4.661 - Art. 30 V - 15% Margem Derivativos	15,00%	0,00%	Enquadrado		
• Limites - LE - CMN 4.661 - Art. 30 VI - Prêmios Pagos	5,00%	0,01%	Enquadrado		
• Vedação - LE - CMN 4.661 - Art. 36 III - Títulos Pessoa Física	0,00%	0,00%	Enquadrado		
• Vedação - LE - CMN 4.661 - Art. 36 VII 'a' - Opções a Descoberto	0,00%	0,00%	Enquadrado		
• Vedação - LE - CMN 4.661 - Art. 36 VII 'b' - Perda Superior ao PL	100,00%	0,08%	Enquadrado		

Relatório de Enquadramento - Concentração CMN 4.661

Table with columns: CONCENTRAÇÃO - LE - CMN 4.661 - ART. 27 II - 20% INST. FINANC. BANCÁRIAS, Base de Cálculo, Limite Máximo, Posição, and a list of bank and financial institution names.

Table with columns: CONCENTRAÇÃO - LE - CMN 4.661 - ART. 27 III - 16% INST. N. FINANC. / N. BANCÁRIAS, Base de Cálculo, Limite Máximo, Posição, and a list of various companies and services.

Table with columns: CONCENTRAÇÃO - LE - CMN 4.661 - ART. 28 II 'B' - 25% PL FIDC E FIC FIDC, Base de Cálculo, Limite Máximo, Posição, and a list of various investment funds and FIDC vehicles.

Table with columns: CONCENTRAÇÃO - LE - CMN 4.661 - ART. 28 II 'C' - 25% PL FI ETF RF E FI ETF RV, Base de Cálculo, Limite Máximo, Posição, and a list of investment funds.

Table with columns: CONCENTRAÇÃO - LE - CMN 4.661 - ART. 28 II 'D' - 25% PL FUNDOS ESTRUTURADOS, Base de Cálculo, Limite Máximo, Posição, and a list of structured investment funds.

Table with columns: CONCENTRAÇÃO - LE - CMN 4.661 - ART. 28 II 'E' - 25% PL FI E FIC FI, Base de Cálculo, Limite Máximo, Posição, and a list of various investment funds.

Table with columns: CONCENTRAÇÃO - LE - CMN 4.661 - ART. 28 II 'F' - 25% PL FI INV. EXT. E ETF EXTERIOR, Base de Cálculo, Limite Máximo, Posição, and a list of international investment funds.

Table with columns: CONCENTRAÇÃO - LE - CMN 4.661 - ART. 28 IV - 15% PL FI CONST NO EXTERIOR, Base de Cálculo, Limite Máximo, Posição, and a list of investment funds.

Table with columns: CONCENTRAÇÃO - LE - CMN 4.661 - ART. 28 IV 'B' - 15% PL SOC AÇÕES CAP FECHADO, Base de Cálculo, Limite Máximo, Posição, and a list of investment funds.

Table with columns: CONCENTRAÇÃO - LE - CMN 4.661 - ART. 28 IV § 1º - 25% MESMA SÉRIE DEBÊNTURES, Base de Cálculo, Limite Máximo, Posição, and a list of various companies and debentures.

Relatório de Enquadramento - Limites POLÍTICA EFPC

POLÍTICA DE INVESTIMENTOS	Limite	Posição	Situação
• Limites - OP - Ativos de RF - Total (100%)	100,00%	78,22%	Enquadrado
• Limites - OP - RF Títulos do Tesouro Nacional	100,00%	76,26%	Enquadrado
• Limites - OP - RF ETF Renda Fixa de Títulos Públicos	100,00%	0,00%	Enquadrado
• Limites - OP - RF Emissão Financeira.	80,00%	0,35%	Enquadrado
• Limites - OP - RF Emissão Capital Aberto	80,00%	1,50%	Enquadrado
• Limites - OP - RF ETF Renda Fixa.	80,00%	0,00%	Enquadrado
• Limites - OP - RF Títulos Estaduais e Municipais.	20,00%	0,00%	Enquadrado
• Limites - OP - RF Organismos Multilaterais.	20,00%	0,00%	Enquadrado
• Limites - OP - RF de Inst Financ Não Bancárias.	20,00%	0,00%	Enquadrado
• Limites - OP - RF Debêntires de Emissão Capital Fechado.	20,00%	0,00%	Enquadrado
• Limites - OP - FIDC; FIC FIDC; CCB; CCCB.	20,00%	0,09%	Enquadrado
• Limites - OP - RF CPR/CDCA/CRA/WA	20,00%	0,00%	Enquadrado
• Limites - OP - RV Total (20%)	30,00%	3,03%	Enquadrado
• Limites - OP - RV Segmento Especial de Listagem + ETF RV	10,00%	2,89%	Enquadrado
• Limites - OP - RV Não Classificadas	10,00%	0,13%	Enquadrado
• Limites - OP - RV BDR Nivel II e III	10,00%	0,00%	Enquadrado
• Limites - OP - RV Ouro Físico BM&F	3,00%	0,00%	Enquadrado
• Limites - OP - Ativos Estruturados Total (15%)	15,00%	6,45%	Enquadrado
• Limites - OP - Estruturados FI e FIC Participações	15,00%	2,63%	Enquadrado
• Limites - OP - Estruturados FIM / FIC FIM	15,00%	3,81%	Enquadrado
• Limites - OP - Estruturados FIA Mercado de Acesso	15,00%	0,00%	Enquadrado
• Limites - OP - Estruturados COE (Cert Oper Estruturadas)	10,00%	0,00%	Enquadrado
• Limites - OP - Imobiliário Total	15,00%	7,13%	Enquadrado
• Limites - OP - Imobiliários FII	10,00%	0,00%	Enquadrado
• Limites - OP - Imobiliário CRI	10,00%	0,00%	Enquadrado
• Limites - OP - Imobiliário CCI	10,00%	0,00%	Enquadrado
• Limites - OP - Imobiliário Estoque	-	7,13%	Transição
• Limites - OP - Participantes Total (0%)	15,00%	2,85%	Enquadrado
• Limites - OP - Participantes (Emprest Pessoais)	15,00%	2,85%	Enquadrado
• Limites - OP - Participantes (Financ Imobiliários)	15,00%	0,00%	Enquadrado
• Limites - OP - Segmento Exterior Total (10%)	10,00%	1,43%	Enquadrado
• Limites - OP - Investimentos no Exterior - FI e FIC DIV EXT	5,00%	0,00%	Enquadrado
• Limites - OP - Investimentos no Exterior - ETFs IND EXT	5,00%	0,00%	Enquadrado
• Limites - OP - Investimento no Exterior - FDO INV EXT (sufixo)	5,00%	1,20%	Enquadrado
• Limites - OP - BDR N1 / FIA BDR N1	10,00%	0,00%	Enquadrado
• Limites - OP - Outros Ativos Financeiros no Exterior	10,00%	0,23%	Enquadrado

Relatório de Enquadramento - Concentração POLÍTICA EFPC

CONCENTRAÇÃO - OP - EMISSÃO RF CAPITAL ABERTO	Base de Cálculo	Limite Máximo	Posição	CONCENTRAÇÃO - OP - EMISSORES DE RF DE INST FINANÇ NÃO BANCÁRIAS	Base de Cálculo	Limite Máximo	Posição
AEGEA SANEAMENTO E PARTICIPAÇÕES S.A.	485.026.959,54	10,00%	0,00%	PORTO SEGURO S/A - CRED FINANÇ E INVESTIMENTO	485.026.959,54	25,00%	0,00%
AERIS IND. E COM. DE EQUIP. GERAÇÃO DE ENERGIA S/A	485.026.959,54	10,00%	0,00%				
AGUAS GUARAROBAS S.A.	485.026.959,54	10,00%	0,00%				
ALUPAR INVESTIMENTO S.A.	485.026.959,54	10,00%	0,00%				
TRUE SECURITIZADORA S.A.	485.026.959,54	10,00%	0,00%				
SENDAS DISTRIBUIDORA S/A ASSAJ ATACADISTA	485.026.959,54	10,00%	0,00%				
CONCESS. ROD. AVYTON SENNA CARV PINTO SA ECOPISTAS	485.026.959,54	10,00%	0,01%				
AUTOPISTA REGIS BITTENCOURT S.A.	485.026.959,54	10,00%	0,00%				
BCFB PARTICIPAÇÕES S.A.	485.026.959,54	10,00%	0,00%				
BK BRASIL OPERAÇÃO E ACESSORIA A RESTAURANTES SA	485.026.959,54	10,00%	0,00%				
BRK AMBIENTAL PARTICIPAÇÕES S.A.	485.026.959,54	10,00%	0,00%				
BR MALLS PARTICIPAÇÕES SA	485.026.959,54	10,00%	0,00%				
BR PROPERTIES SA	485.026.959,54	10,00%	0,00%				
COMPANHIA DE AGUA E ESGOTO DO CEARA CAGECE	485.026.959,54	10,00%	0,00%				
CAMIL ALIMENTOS S.A.	485.026.959,54	10,00%	0,00%				
AMPLA ENERGIA SERVIÇOS SA	485.026.959,54	10,00%	0,00%				
CELESA COMMERCIAL PROPERTIES SA EMPREEND PARTICIP.	485.026.959,54	10,00%	0,00%				
C&A MODAS	485.026.959,54	10,00%	0,00%				
CENTRAIS ELET DO PARA S.A. - CELPA	485.026.959,54	10,00%	0,00%				
CEMIG DISTRIBUCAO SA	485.026.959,54	10,00%	0,00%				
CIA ENERGETICA MINAS GERAIS CEMIG	485.026.959,54	10,00%	0,00%				
CIA ENERGETICA CEARA COELCE	485.026.959,54	10,00%	0,00%				
RODOVIAS COLINAS SA	485.026.959,54	10,00%	0,01%				
CIA PIRATINGA DE FORÇA E LUZ	485.026.959,54	10,00%	0,00%				
CIA PARANAENSE DE ENERGIA - COPEL	485.026.959,54	10,00%	0,07%				
CONCESSIONARIA ROTA BANDEREIRAS SA	485.026.959,54	10,00%	0,00%				
COSAN SA IND COM	485.026.959,54	10,00%	0,00%				
CIA SANEAMENTO MINAS GERAIS COPASA MG	485.026.959,54	10,00%	0,00%				
DIAGNOSTICOS AMERICA SA	485.026.959,54	10,00%	0,00%				
EDP SAO PAULO DISTRIBUCAO DE ENERGIA S.A.	485.026.959,54	10,00%	0,00%				
ELEKTRO REDES S.A.	485.026.959,54	10,00%	0,00%				
CENTRAIS ELÉTRICAS BRASILEIRA SA ELETROBRAS	485.026.959,54	10,00%	0,01%				
ELETPAULO METROPOLITANA ELETR DE SÃO PAULO S.A.	485.026.959,54	10,00%	0,00%				
ENEVA S.A	485.026.959,54	10,00%	0,12%				
ENERGIS SA	485.026.959,54	10,00%	0,00%				
ECORODOVIAS CONCESSÕES SERVIÇOS SA	485.026.959,54	10,00%	0,00%				
EDP ESPÍRITO SANTO DISTRIBUCÃO DE ENERGIA S.A.	485.026.959,54	10,00%	0,00%				
ENERGIS SA TRANSMISSÃO DE ENERGIA S.A.	485.026.959,54	10,00%	0,00%				
ENTREVÍAS CONCESSIONARIA DE RODOVIAS S.A.	485.026.959,54	10,00%	0,01%				
DUKE ENERGY INTERNATIONAL GERACAO PARAPANANEMA SA	485.026.959,54	10,00%	0,01%				
GERDAU SA	485.026.959,54	10,00%	0,00%				
AGUAS DE TERESINA SANEAMENTO SPE S.A.	485.026.959,54	10,00%	0,00%				
GUARARAPES CONFECÇÕES AS	485.026.959,54	10,00%	0,00%				
IUA SANEAMENTO S.A.	485.026.959,54	10,00%	0,00%				
IGUATEMI EMPRESA SHOPPING CENTERS SA	485.026.959,54	10,00%	0,00%				
IRBR - BRASIL RESEGUROS S.A.	485.026.959,54	10,00%	0,07%				
CONCESSIONARIA ROD. INTERIOR PAULISTA SA INTERVIAS	485.026.959,54	10,00%	0,00%				
LOJAS AMERICANAS S.A.	485.026.959,54	10,00%	0,01%				
CIA LOCACAO AMERICAS	485.026.959,54	10,00%	0,00%				
LIGHT SERVIÇOS DE ELETRICIDADE S.A.	485.026.959,54	10,00%	0,01%				
LM TRANSPORTES INTERESTADUAIS SERVIÇOS E COMERCIO	485.026.959,54	10,00%	0,00%				
LOJAS RENNER S.A	485.026.959,54	10,00%	0,00%				
MOVIDA PARTICIPAÇÕES S.A.	485.026.959,54	10,00%	0,00%				
MOVIDA LOCACAO DE VEICULOS S.A.	485.026.959,54	10,00%	0,00%				
MRS LOGISTICA SA	485.026.959,54	10,00%	0,00%				
CONCESSAO METROVIARIA DO RIO DE JANEIRO S.A.	485.026.959,54	10,00%	0,00%				
MULTIPLAN EMPREENDIMENTOS IMOBILIARIOS SA	485.026.959,54	10,00%	0,00%				
NATURA COSMÉTICOS SA	485.026.959,54	10,00%	0,00%				
NEOENERGIA S.A.	485.026.959,54	10,00%	0,12%				
NORTE ENERGIA S/A	485.026.959,54	10,00%	0,00%				
OMEGA GERAÇÃO S.A.	485.026.959,54	10,00%	0,00%				
OURO VERDE LOCACAO E SERVIÇO S.A.	485.026.959,54	10,00%	0,00%				
CIA BRASILEIRA DISTRIBUCAO	485.026.959,54	10,00%	0,01%				
PETROLEO BRASILEIRO SA PETROBRAS	485.026.959,54	10,00%	0,00%				
SISTEMA PITAGORAS DE EDUCACAO SOCIEDADE LTDA	485.026.959,54	10,00%	0,02%				
REDE DOR SÃO LUÍZ S.A	485.026.959,54	10,00%	0,00%				
RIO GRANDE ENERGIA S.A.	485.026.959,54	10,00%	0,00%				
COSAN LOGISTICA SA	485.026.959,54	10,00%	0,00%				
CONC AUTO RAPOSO TAVARES S.A.	485.026.959,54	10,00%	0,00%				
COMPANHIA RIOGRANDENSE DE SANEAMENTO CORSAN	485.026.959,54	10,00%	0,00%				
SANEAMENTO DE GOIÁS S.A.	485.026.959,54	10,00%	0,01%				
COMPANHIA SANEAMENTO PARANA SANEAP	485.026.959,54	10,00%	0,00%				
SBF COMERCIO DE PRODUTOS ESPORTIVOS LTDA	485.026.959,54	10,00%	0,00%				
CIA DE SANEAMENTO BASICO DO ESTADO DE SAO PAULO	485.026.959,54	10,00%	0,00%				
SMARTFIT ESCOLA DE GINÁSTICA E DANÇA S.A.	485.026.959,54	10,00%	0,00%				
SONAE SIERRA BRASIL S.A.	485.026.959,54	10,00%	0,00%				
SANTO ANTONIO ENERGIA SA	485.026.959,54	10,00%	0,00%				
SUL AMERICA SA	485.026.959,54	10,00%	0,00%				
TRANSMISSORA ALIANÇA ENERGIA ELÉTRICA SA	485.026.959,54	10,00%	0,07%				
AES TIETE ENERGIA AS	485.026.959,54	10,00%	0,01%				
TERMOOPERAMBUCO SA	485.026.959,54	10,00%	0,03%				
UNIDAS SA	485.026.959,54	10,00%	0,00%				
USINAS SIDERURGICAS MINAS GERAIS SA USIMINAS	485.026.959,54	10,00%	0,00%				
VALE SA	485.026.959,54	10,00%	0,24%				
VAMOS LOCACAO DE CAMINHOS, MAQUINAS E EQUIPAMENTO	485.026.959,54	10,00%	0,01%				
VIX LOGISTICA S/A	485.026.959,54	10,00%	0,00%				
VENTOS DO SUL ENERGIA S/A	485.026.959,54	10,00%	0,00%				

CONCENTRAÇÃO - OP - EMISSOR FIDC E FIC FIDC (PL FDO NA CARTEIRA)	Base de Cálculo	Limite Máximo	Posição
BR ELETRO FIDC	2.814.878.968,00	25,00%	0,00%
FIDC ANGA SAREMI CONSIGNADOS XI	238.556.500,90	25,00%	0,00%
FIDC DRIVER BRASIL FOUR BANCO VOLKSWAGEN	160.117.946,10	25,00%	0,00%
FIDC BRV	Não informado à CVM	25,00%	0,00%
FIDC CELG DISTRIBUIÇÃO	242.413.535,00	25,00%	0,01%
FIDC CIELO EMISSORES II	5.015.994.563,00	25,00%	0,00%
FIDC CREZDZ	748.336.359,90	25,00%	0,00%
FIDC DELTA ENERGIA I	301.141.773,90	25,00%	0,00%
FIDC FACTA CONSIGNADO INSS	301.303.946,40	25,00%	0,00%
FIDC FARM SYNGENTA AGRONEGÓCIO I	834.163.662,60	25,00%	0,00%
FIDC IMPERUM COEAR	548.411.103,90	25,00%	0,00%
FIDC PARANA BANCO III	710.736.009,20	25,00%	0,00%
FIDC PARANA BANCO II	107.037.090,70	25,00%	0,00%
FIDC SANEAMENTO DE GOIAS S.A. SANEAGO INFRAESTRUT	241.291.646,80	25,00%	0,01%
FIDC SOM IV	399.721.925,60	25,00%	0,00%
FIDC VERDECARD	934.602.416,90	25,00%	0,00%
RD CAPITAL CREDIT ALPHA STRATEGY FIDC	571.850.714,10	25,00%	0,00%
SUMUP I FIDC	317.133.539,20	25,00%	0,00%

CONCENTRAÇÃO - OP - EMISSOR ETF RF TÍT PÚBLICOS (PL FDO INVESTIDO)	Base de Cálculo	Limite Máximo	Posição
	-	-	-

CONCENTRAÇÃO - OP - EMISSORES ETF RF	Base de Cálculo	Limite Máximo	Posição
	-	-	-

CONCENTRAÇÃO - OP - EMISSORES DEBÉNTURES CAPITAL FECHADO	Base de Cálculo	Limite Máximo	Posição
	-	-	-

CONCENTRAÇÃO - OP - EMISSORES DEB CAPITAL FECHADO (PL EMISSOR)	Base de Cálculo	Limite Máximo	Posição
	-	-	-

CONCENTRAÇÃO - OP - EMISSORES CCB / CCCB	Base de Cálculo	Limite Máximo	Posição
	-	-	-

CONCENTRAÇÃO - OP - EMISSORES CCB / CCCB (PL EMISSOR)	Base de Cálculo	Limite Máximo	Posição
	-	-	-

CONCENTRAÇÃO - OP - EMISSORES CPR / CDCA / CRA / WA	Base de Cálculo	Limite Máximo	Posição
	-	-	-

CONCENTRAÇÃO - OP - EMISSORES CPR / CDCA / CRA / WA (PL EMISSOR)	Base de Cálculo	Limite Máximo	Posição
	-	-	-

CONCENTRAÇÃO - OP - EMISSOR SEGTO ESPECIAL LISTAGEM (CAPITAL SOCIAL)	Base de Cálculo	Limite Máximo	Posição
ALPARGATAS SA	1.800.000.000,00	25,00%	0,02%
ALUPAR INVESTIMENTO S.A	2.981.995.690,00	25,00%	0,00%
AMBIPAR PARTICIPAÇÕES E EMPREENDIMENTOS S/A	1.151.602.271,00	25,00%	0,01%
AMERICANAS S.A.	14.870.201.225,00	25,00%	0,00%
AMRAC LOCACAO LOGISTICA E SERVICOS S.A	1.127.813.999,00	25,00%	0,00%
SENDAS DISTRIBUIDORA S/A ASSAJ ATACADISTA	786.730.260,90	25,00%	0,00%
BSSA - BRASIL, BOLSA, BALCÃO	12.548.655.564,00	25,00%	0,00%
BCO DO BRASIL SA	90.000.000.000,00	25,00%	0,00%
BANCO INTER S.A.	8.797.491.206,00	25,00%	0,00%
PETROBRAS DISTRIBUIDORA S/A	6.353.308.954,00	25,00%	0,00%
BRF BRASIL SA	12.553.417.953,00	25,00%	0,00%
BRISANET SERVIÇOS DE TELECOMUNICAÇÕES S.A.	1.321.859.219,00	25,00%	0,00%
MÉLIUZ S.A.	772.177.510,00	25,00%	0,00%
CCR SA	6.126.100.231,00	25,00%	0,00%
CIA ENERGETICA MINAS GERAIS CEMIG	8.486.910.340,00	25,00%	0,00%
ATACADÃO S.A.	7.850.370.761,00	25,00%	0,00%
COSAN SA IND COM	6.365.852.560,00	25,00%	0,00%
CAIXA SEGUVIDADE PARTICIPAÇÕES S.A.	2.756.687.167,00	25,00%	0,00%
CYRELA BRAZIL REALTY SA EMPREENDIMENTOS PARTICIP.	3.395.744.525,00	25,00%	0,00%
ECORODOVIAS INFRAESTRUTURA LOGISTICA SA	2.191.489.404,00	25,00%	0,00%
CENTRAIS ELÉTRICAS BRASILEIRA SA ELETROBRAS	39.057.217.547,00	25,00%	0,00%
EDP ENERGIAS BRASIL SA	4.682.715.947,00	25,00%	0,00%
ENEVA S.A	8.929.765.309,00	25,00%	0,00%
EQUATORIAL ENERGIA SA	4.689.712.373,00	25,00%	0,01%
MPFI CORPÓREOS S.A.	1.331.361.932,00	25,00%	0,00%
EVEN CONSTRUTORA E INCORPORADORA LTDA	1.857.409.998,00	25,00%	0,00%
EZ TEC EMPREENDIMENTOS PARTICIPAÇÕES SA	2.888.996.908,00	25,00%	0,00%
UNIFIQUE TELECOMUNICAÇÕES S.A.	866.626.207,81	25,00%	0,00%
GRUPO MATEUS S.A.	4.963.115.637,00	25,00%	0,00%
NOTRE DAME INTERMEDICA PARTICIPAÇÕES SA	5.808.609.416,00	25,00%	0,00%
GOL LINHAS AERÉAS INTELIGENTES S.A.	4.197.041.539,00	25,00%	0,00%
HAPVIDA PARTICIPAÇÕES E INVESTIMENTOS SA	7.850.521.457,00	25,00%	0,00%
HIROVIAS DO BRASIL S.A.	1.359.468.725,00	25,00%	0,00%
CIA HERING (EX HERING TEXTIL SA)	381.165.816,80	25,00%	0,02%
HYPERMARCAS SA	4.478.126.288,00	25,00%	0,00%
INFRACOMMERCIO CXAAS S.A.	978.270.393,40	25,00%	0,00%
ITAU INVESTS ITAU SA	43.515.286.344,15	25,00%	0,00%

LOJAS AMERICANAS S.A.	485.026.959,54	2,00%	0,00%	GRUPO DE MODA SOMA S.A.	2.501.321.419,00	25,00%	0,01%
LIGHT SA	485.026.959,54	2,00%	0,01%	TIM S.A.	13.477.890.508,00	25,00%	0,00%
RESTOQUE COMERCIO E CONFECÇÕES DE ROUPAS S/A	485.026.959,54	2,00%	0,00%	TOTVS SA	15.919.412.187,00	25,00%	0,05%
LOJAS RENNIE R S.A.	485.026.959,54	2,00%	0,07%	TC TRADERS CLUB S.A.	606.287.389,60	25,00%	0,00%
MOURA DUBEUX ENGENHARIA S/A	485.026.959,54	2,00%	0,01%	VALE SA	77.300.000.000,00	25,00%	0,00%
MELNICK DESENVOLVIMENTO IMOBILIÁRIO S.A.	485.026.959,54	2,00%	0,00%	VIA VAREJO SA	5.134.788.893,03	25,00%	0,00%
MAGAZINE LUIZA SA	485.026.959,54	2,00%	0,02%	CM HOSPITALAR S.A	1.771.043.736,23	25,00%	0,00%
MULTILASER INDUSTRIAL S.A.	485.026.959,54	2,00%	0,00%	WEG SA	5.504.516.508,00	25,00%	0,00%
MOSAICO TECNOLOGIA AO CONSUMIDOR S.A	485.026.959,54	2,00%	0,00%				
MRV ENGENHARIA PARTICIPAÇÕES SA	485.026.959,54	2,00%	0,01%	CONCENTRAÇÃO - OP - EMISSOR SEGTO NÃO ESPECIAL LISTAGEM	Base de Cálculo	Limite Máximo	Posição
MITRE REALTY EMPREENDIMENTOS E PARTICIPAÇÕES S.A.	485.026.959,54	2,00%	0,00%	AMBEV S.A	485.026.959,54	2,00%	0,01%
MULTIPLAN EMPREENDIMENTOS IMOBILIARIOS SA	485.026.959,54	2,00%	0,00%	BCO BTG PACTUAL S.A.	485.026.959,54	2,00%	0,08%
NEOENERGIA S.A.	485.026.959,54	2,00%	0,02%	CIA SIDERURGICA NACIONAL	485.026.959,54	2,00%	0,01%
NATURA &CO HOLDING S.A.	485.026.959,54	2,00%	0,13%	DIAGNOSTICOS AMERICA SA	485.026.959,54	2,00%	0,00%
OI SA	485.026.959,54	2,00%	0,02%	DESKTOP - SIGMANET COMUNICAÇÃO MULTIMÍDIA S.A.	485.026.959,54	2,00%	0,01%
OCEANPACT SERVICOS MARITIMOS S.A.	485.026.959,54	2,00%	0,00%				
PETROLEO BRASILEIRO SA PETROBRAS	485.026.959,54	2,00%	0,28%	CONCENTRAÇÃO - OP - EMISSOR SEGTO NÃO ESPECIAL LISTAGEM (CAPITAL SOCIAL)	Base de Cálculo	Limite Máximo	Posição
PET CENTER COMERCIO E PARTICIPAÇÕES S.A.	485.026.959,54	2,00%	0,01%	AMBEV S.A	58.006.300.582,00	25,00%	0,00%
RAIA DROGASIL SA	485.026.959,54	2,00%	0,04%	BCO BTG PACTUAL S.A.	15.889.880.449,00	25,00%	0,00%
REDE DOR SÃO LUIZ S.A	485.026.959,54	2,00%	0,08%	CIA SIDERURGICA NACIONAL	6.040.000.000,00	25,00%	0,00%
PETROBRAS/ONGAVO S.A.	485.026.959,54	2,00%	0,01%	DIAGNOSTICOS AMERICA SA	15.992.978.974,00	25,00%	0,00%
LOCALIZA RENT A CAR S.A.	485.026.959,54	2,00%	0,11%	DESKTOP - SIGMANET COMUNICAÇÃO MULTIMÍDIA S.A.	790.203.504,00	25,00%	0,00%
CIA DE SANEAMENTO BASICO DO ESTADO DE SAO PAULO	485.026.959,54	2,00%	0,02%				
SMARTFIT ESCOLA DE GINASTICA E DANÇA S.A.	485.026.959,54	2,00%	0,02%	CONCENTRAÇÃO - OP - BDR NIVEL II E III	Base de Cálculo	Limite Máximo	Posição
GRUPO DE MODA SOMA S.A.	485.026.959,54	2,00%	0,05%	AMBEV S.A	-	-	-
TIM S.A.	485.026.959,54	2,00%	0,39%	BCO BTG PACTUAL S.A.	-	-	-
TOTVS SA	485.026.959,54	2,00%	0,16%	CIA SIDERURGICA NACIONAL	-	-	-
TC TRADERS CLUB S.A.	485.026.959,54	2,00%	0,00%	DIAGNOSTICOS AMERICA SA	-	-	-
VALE SA	485.026.959,54	2,00%	0,10%	DESKTOP - SIGMANET COMUNICAÇÃO MULTIMÍDIA S.A.	-	-	-
VIA VAREJO SA	485.026.959,54	2,00%	0,01%				
CM HOSPITALAR S.A	485.026.959,54	2,00%	0,00%	CONCENTRAÇÃO - OP - OURO FÍSICO	Base de Cálculo	Limite Máximo	Posição
WEG SA	485.026.959,54	2,00%	0,10%		-	-	-
				CONCENTRAÇÃO - OP - EMISSORES FIA M ACESSO	Base de Cálculo	Limite Máximo	Posição
CONCENTRAÇÃO - OP - FUNDO DE INVESTIMENTOS EM PARTICIPAÇÕES	Base de Cálculo	Limite Máximo	Posição		-	-	-
BRASIL ENERGIA RENOVÁVEL FIP	485.026.959,54	25,00%	0,10%	CONCENTRAÇÃO - OP - ESTRUTURADOS FIM E FIC FIM	Base de Cálculo	Limite Máximo	Posição
BTG PACTUAL INFRAESTRUTURA II FIC FIP	485.026.959,54	26,00%	0,64%	CANVAS ENDURO FICFIM	485.026.959,54	10,00%	0,76%
LACAN FLORESTAL FIP	485.026.959,54	25,00%	0,75%	GIANT ZARATHUSTRA II FICFIM	485.026.959,54	10,00%	0,86%
MALBEC FIP	485.026.959,54	25,00%	0,16%	SN CAPITAL FIC FIM	485.026.959,54	10,00%	1,35%
NORDESTE II FIP	485.026.959,54	25,00%	0,39%	VINLAND MACRO FIC FIM	485.026.959,54	10,00%	0,82%
ÓRIA TECH I INOVAÇÃO FIP	485.026.959,54	25,00%	0,56%				
				CONCENTRAÇÃO - OP - ESTRUTURADOS FIM E FIC FIM (PL FDO INVESTIDO)	Base de Cálculo	Limite Máximo	Posição
CONCENTRAÇÃO - OP - EMISSOR ORGANISMO MULTILATERAL	Base de Cálculo	Limite Máximo	Posição		-	-	-
				CANVAS ENDURO FICFIM	361.016.119,44	25,00%	1,02%
CONCENTRAÇÃO - OP - TITULOS MESMA SÉRIE (DEBÊNTURES)	Base de Cálculo	Limite Máximo	Posição	GIANT ZARATHUSTRA II FICFIM	1.671.752.592,36	25,00%	0,27%
DEBN AEGP15	300.000,00	15,00%	0,00%	SN CAPITAL FIC FIM	130.769.277,48	25,00%	5,35%
DEBN AER12	700.000,00	15,00%	0,00%	VINLAND MACRO FIC FIM	240.254.548,00	25,00%	1,66%
DEBN ALUP17	648.500,00	15,00%	0,00%				
DEBN AMPLA0	1.000.000,00	15,00%	0,00%	CONCENTRAÇÃO - OP - COE	Base de Cálculo	Limite Máximo	Posição
DEBN APRB28	700.000,00	15,00%	0,00%		-	-	-
DEBN BCBF15	700.000,00	15,00%	0,00%	CONCENTRAÇÃO - OP - EMISSORES FII E FIC FII	Base de Cálculo	Limite Máximo	Posição
DEBN BKBR18	400.000,00	15,00%	0,00%		-	-	-
DEBN BRKP18	795.000,00	15,00%	0,00%	CONCENTRAÇÃO - OP - EMISSORES CCI	Base de Cálculo	Limite Máximo	Posição
DEBN BRML17	60.000,00	15,00%	0,00%		-	-	-
DEBN BRPR16	400.000,00	15,00%	0,00%	CONCENTRAÇÃO - OP - IMOBILIARIO ESTOQUE	Base de Cálculo	Limite Máximo	Posição
DEBN BRPR17	350.000,00	15,00%	0,00%		-	-	-
DEBN CAEC11	260.000,00	15,00%	0,00%	IMOV_	485.026.959,54	10,00%	7,13%
DEBN CAML19	350.000,00	15,00%	0,00%	CONCENTRAÇÃO - OP - FI E FIC RF DIV EXT	Base de Cálculo	Limite Máximo	Posição
DEBN CART12	380.000,00	15,00%	0,00%		-	-	-
DEBN CART22	370.000,00	15,00%	0,00%	CONCENTRAÇÃO - OP - ETF INDICE EXTERIOR	Base de Cálculo	Limite Máximo	Posição
DEBN CBAZ22	700.000,00	15,00%	0,00%		-	-	-
DEBN CBRA08	980.000,00	15,00%	0,00%	CONCENTRAÇÃO - OP - FIA BDR N I (PL FDO INVESTIDO)	Base de Cálculo	Limite Máximo	Posição
DEBN CBRA09	980.000,00	15,00%	0,00%		-	-	-
DEBN CBRA08	500.000,00	15,00%	0,01%	CONCENTRAÇÃO - OP - ATIVOS FINANCEIROS EXTERIOR	Base de Cálculo	Limite Máximo	Posição
DEBN CCPRA1	10.000,00	15,00%	0,02%		-	-	-
DEBN CCPRA3	100.000,00	15,00%	0,01%	CONCENTRAÇÃO - OP - ATIVOS FINANCEIROS EXTERIOR (PL EMISSOR)	Base de Cálculo	Limite Máximo	Posição
DEBN CCPRB1	20.000,00	15,00%	0,00%		-	-	-
DEBN CCPRB3	200.000,00	15,00%	0,00%	CONCENTRAÇÃO - OP - EMISSOR TESOUREO NACIONAL	Base de Cálculo	Limite Máximo	Posição
DEBN CEAB11	500.000,00	15,00%	0,00%	SECRETARIA DO TESOUREO NACIONAL	485.026.959,54	100,00%	76,26%
DEBN CEAR15	350.000,00	15,00%	0,00%				
DEBN CELP15	543.923,00	15,00%	0,00%	CONCENTRAÇÃO - OP - EMISSOR INSTITUIÇÃO FINANCEIRA	Base de Cálculo	Limite Máximo	Posição
DEBN CELP25	456.987,00	15,00%	0,00%	BCO ABC BRASIL SA	485.026.959,54	20,00%	0,00%
DEBN CMDT33	653.675,00	15,00%	0,00%	BANCO BRADESCO SA	485.026.959,54	20,00%	0,03%
DEBN CMGD17	2.160.000,00	15,00%	0,00%	BANCO BBM S/A	485.026.959,54	20,00%	0,00%
DEBN CMGD27	1.500.000,00	15,00%	0,01%	CAIXA ECONOMICA FEDERAL CEF	485.026.959,54	20,00%	0,00%
DEBN CMTR33	670.000,00	15,00%	0,00%	BANCO DO NORDESTE DO BRASIL SA	485.026.959,54	20,00%	0,00%
DEBN COCE17	350.000,00	15,00%	0,00%	BANCO C6 S.A.	485.026.959,54	20,00%	0,01%
DEBN CFP28	246.000,00	15,00%	0,00%	BANCO CNH INDUSTRIAL CAPITAL S.A.	485.026.959,54	20,00%	0,00%
DEBN CPGT14	1.000.000.000,00	15,00%	0,00%	BANCO CSF S/A	485.026.959,54	20,00%	0,00%
DEBN CPGT26	200.000,00	15,00%	0,15%	BANCO COOPERATIVO SICREDI S.A.	485.026.959,54	20,00%	0,00%
DEBN CSAN23	900.000,00	15,00%	0,00%	BANCO YAMAHA MOTOR DO BRASIL S.A.	485.026.959,54	20,00%	0,00%
DEBN CSMGB3	540.000,00	15,00%	0,00%				
DEBN CVRDA6	388.559.056,00	15,00%	0,00%	CONCENTRAÇÃO - OP - FIA BDR N I (PL FDO INVESTIDO)	Base de Cálculo	Limite Máximo	Posição
DEBN DASA00	10.000,00	15,00%	0,00%		-	-	-
DEBN DASA02	500.000,00	15,00%	0,00%	CONCENTRAÇÃO - OP - ATIVOS FINANCEIROS EXTERIOR	Base de Cálculo	Limite Máximo	Posição
DEBN DASA03	40.000,00	15,00%	0,00%		-	-	-
DEBN EBEN17	15.000,00	15,00%	0,00%	CONCENTRAÇÃO - OP - ATIVOS FINANCEIROS EXTERIOR (PL EMISSOR)	Base de Cálculo	Limite Máximo	Posição
DEBN ECCR32	40.000,00	15,00%	0,00%		-	-	-
DEBN ECPT11	92.500,00	15,00%	0,00%	CONCENTRAÇÃO - OP - EMISSOR TESOUREO NACIONAL	Base de Cálculo	Limite Máximo	Posição
DEBN ECPT21	92.500,00	15,00%	0,00%		-	-	-
DEBN ECPT31	92.500,00	15,00%	0,00%		-	-	-
DEBN ECPT41	92.500,00	15,00%	0,00%		-	-	-
DEBN ELEK27	338.725,00	15,00%	0,00%		-	-	-
DEBN ELET13	1.200.000,00	15,00%	0,00%	CONCENTRAÇÃO - OP - FIA BDR N I (PL FDO INVESTIDO)	Base de Cálculo	Limite Máximo	Posição
DEBN ELET22	2.200.000,00	15,00%	0,00%		-	-	-
DEBN ELPLB4	800.000,00	15,00%	0,00%	CONCENTRAÇÃO - OP - ATIVOS FINANCEIROS EXTERIOR	Base de Cálculo	Limite Máximo	Posição
DEBN ENEV32	500.000,00	15,00%	0,10%		-	-	-
DEBN ENGA1	500.000,00	15,00%	0,05%	CONCENTRAÇÃO - OP - ATIVOS FINANCEIROS EXTERIOR (PL EMISSOR)	Base de Cálculo	Limite Máximo	Posição
DEBN ENGA3	576.396,00	15,00%	0,00%		-	-	-
DEBN ENTV12	1.000.000,00	15,00%	0,00%	CONCENTRAÇÃO - OP - EMISSOR TESOUREO NACIONAL	Base de Cálculo	Limite Máximo	Posição
DEBN ERDV26	719.450,00	15,00%	0,00%		-	-	-
DEBN ERDVA0	1.000.000,00	15,00%	0,00%		-	-	-
DEBN ESCE18	300.000,00	15,00%	0,01%	CONCENTRAÇÃO - OP - EMISSOR INSTITUIÇÃO FINANCEIRA	Base de Cálculo	Limite Máximo	Posição
DEBN ETEN13	300.000,00	15,00%	0,00%		-	-	-
DEBN GEPA18	160.000,00	15,00%	0,00%	BCO ABC BRASIL SA	485.026.959,54	20,00%	0,00%
DEBN GEPA24	250.000,00	15,00%	0,00%	BANCO BRADESCO SA	485.026.959,54	20,00%	0,03%
DEBN GEPA27	200.000,00	15,00%	0,06%	BANCO BBM S/A	485.026.959,54	20,00%	0,00%
DEBN GGBRA6	600.000,00	15,00%	0,00%	CAIXA ECONOMICA FEDERAL CEF	485.026.959,54	20,00%	0,00%
DEBN GRRB15	350.000,00	15,00%	0,00%	BANCO DO NORDESTE DO BRASIL SA	485.026.959,54	20,00%	0,00%
DEBN GSTS13	200.000,00	15,00%	0,00%	BANCO C6 S.A.	485.026.959,54	20,00%	0,01%
DEBN GUAR14	585.261,00	15,00%	0,00%	BANCO CNH INDUSTRIAL CAPITAL S.A.	485.026.959,54	20,00%	0,00%
DEBN GUAR23	500.000,00	15,00%	0,00%	BANCO CSF S/A	485.026.959,54	20,00%	0,00%
DEBN GUAR24	514.719,00	15,00%	0,00%	BANCO COOPERATIVO SICREDI S.A.	485.026.959,54	20,00%	0,00%
DEBN IGSH14	120.000,00	15,00%	0,01%	BANCO YAMAHA MOTOR DO BRASIL S.A.	485.026.959,54	20,00%	0,00%
DEBN IGTAT9	300.000,00	15,00%	0,00%				
DEBN IRBR21	147.600,00	15,00%	0,23%				
DEBN IVIA18	500.000,00	15,00%	0,00%				
DEBN LAMEA4	50.000,00	15,00%	0,00%				
DEBN LCAMA9	1.500.000,00	15,00%	0,00%				
DEBN LIGHTB	360.000,00	15,00%	0,00%				
DEBN LIGHA9	500.000,00	15,00%	0,00%				
DEBN LIGHB6	422.950,00	15,00%	0,00%				
DEBN LMT115	300.000,00	15,00%	0,00%				
DEBN LRENA1	300.000,00	15,00%	0,00%				
DEBN LRENB1	1.000.000,00	15,00%	0,00%				
DEBN LSIWE29	60.000,00	15,00%	0,00%				
DEBN MOV116	550.000,00	15,00%	0,00%				
DEBN MOV125	350.000,00	15,00%	0,00%				
DEBN MRSL29	28.285,00	15,00%	0,00%				
DEBN MRSL38	18.204,00	15,00%	0,00%				
DEBN MTRJ19	1.200.000,00	15,00%	0,00%				
DEBN MULP18	200.000,00	15,00%	0,00%				
DEBN MVLV13	200.000,00	15,00%	0,00%				
DEBN NATU27	182.727,00	15,00%	0,00%				
DEBN NEE016	802.746,00	15,00%	0,06%				
DEBN NEE017	2.000.000,00	15,00%	0,00%				

DEBN NTE11	700.000,00	15,00%	0,00%	BCO INDL BRASIL SA	485.026.959,54	20,00%	0,00%
DEBN OMGE13	1.050.000,00	15,00%	0,00%	BANCO PAN S A	485.026.959,54	20,00%	0,00%
DEBN OMGE21	168.000,00	15,00%	0,00%	BCO ALFA INVEST SA (EX BCO REAL INVEST SA)	485.026.959,54	20,00%	0,00%
DEBN OVSA10	300.000,00	15,00%	0,00%	BANCO SAFRA S A	485.026.959,54	20,00%	0,01%
DEBN PETR45	251.690,00	15,00%	0,00%	BANCO DAYCOVAL S/A	485.026.959,54	20,00%	0,00%
DEBN RDCC10	400.000,00	15,00%	0,00%	ITAU UNIBANCO HOLDING S.A.	485.026.959,54	20,00%	0,22%
DEBN RDCC19	57.132,00	15,00%	0,00%	PORTO SEGURO S/A - CRED FINANÇ E INVESTIMENTO	485.026.959,54	20,00%	0,00%
DEBN RDCC29	10.463,00	15,00%	0,00%	PARANA BANCO S/A	485.026.959,54	20,00%	0,00%
DEBN RDCC34	25.500,00	15,00%	0,02%	BCO SOFISA SA	485.026.959,54	20,00%	0,00%
DEBN RDOR89	2.590.000,00	15,00%	0,00%	BCO VOTORANTIM SA	485.026.959,54	20,00%	0,00%
DEBN RIGEB9	250.000,00	15,00%	0,00%				
DEBN RLOG11	1.740.000,00	15,00%	0,00%				
DEBN RSNAN24	150.000.000,00	15,00%	0,00%				
DEBN SAES12	4.200,00	15,00%	0,00%				
DEBN SAPRA3	161.700,00	15,00%	0,00%				
DEBN SBF11	230.000,00	15,00%	0,00%				
DEBN SBF12	300.000,00	15,00%	0,00%				
DEBN SBSPA7	300.000,00	15,00%	0,00%				
DEBN SBSPC5	1.450.000,00	15,00%	0,00%				
DEBN SBSPC7	300.000,00	15,00%	0,00%				
DEBN SDA5A1	200.000,00	15,00%	0,00%				
DEBN SMFT24	66.618,00	15,00%	0,00%				
DEBN SNGO15	250.000,00	15,00%	0,02%				
DEBN SNGO16	140.000,00	15,00%	0,00%				
DEBN SNGO18	220.000,00	15,00%	0,00%	BR ELETRO FIDC	485.026.959,54	25,00%	0,00%
DEBN SNGO19	250.000,00	15,00%	0,00%	FIDC ANGA SABEMI CONSIGNADOS XI	485.026.959,54	25,00%	0,00%
DEBN SSB12	125.000,00	15,00%	0,00%	FIDC DRIVER BRASIL FOUR BANCO VOLKSWAGEN	485.026.959,54	25,00%	0,00%
DEBN SSB13	90.000,00	15,00%	0,00%	FIDC BRV	485.026.959,54	25,00%	0,00%
DEBN SSED31	10.600,00	15,00%	0,08%	FIDC CELG DISTRIBUIÇÃO	485.026.959,54	25,00%	0,00%
DEBN SULM18	233.000,00	15,00%	0,00%	FIDC CIELO EMISSORES II	485.026.959,54	25,00%	0,01%
DEBN TAEES3	702.000,00	15,00%	0,02%	FIDC CREZ2	485.026.959,54	25,00%	0,00%
DEBN TERP17	30.000,00	15,00%	0,00%	FIDC DELTA ENERGIA I	485.026.959,54	25,00%	0,00%
DEBN TERP34	12.000,00	15,00%	0,14%	FIDC FACTA CONSIGNADO INSS	485.026.959,54	25,00%	0,00%
DEBN TIET19	1.380.000,00	15,00%	0,00%	FIDC FARM SYNGENTA AGRONEGÓCIO I	485.026.959,54	25,00%	0,00%
DEBN TIET27	790.000,00	15,00%	0,00%	FIDC IMPERIUM COEAR	485.026.959,54	25,00%	0,00%
DEBN TIET29	641.090,00	15,00%	0,06%	FIDC PARANA BANCO III	485.026.959,54	25,00%	0,00%
DEBN UNDAC2	372.600,00	15,00%	0,00%	FIDC PARANA BANCO II	485.026.959,54	25,00%	0,00%
DEBN USIM17	700.000,00	15,00%	0,00%	FIDC SANEAMENTO DE GOIAS S.A. SANEAGO INFRAESTRUT	485.026.959,54	25,00%	0,00%
DEBN USIM27	1.300.000,00	15,00%	0,00%	FIDC SOMA IV	485.026.959,54	25,00%	0,00%
DEBN VAMO22	417.500,00	15,00%	0,00%	FIDC VERDECAR	485.026.959,54	25,00%	0,01%
DEBN VAMO23	223.750,00	15,00%	0,01%	RB CAPITAL CREDIT ALPHA STRATEGY FIDC	485.026.959,54	25,00%	0,00%
DEBN VIXL13	373.250,00	15,00%	0,00%	SUMUP I FIDC	485.026.959,54	25,00%	0,00%
DEBN VIXL14	300.000,00	15,00%	0,00%				
DEBN VOES18	450.000,00	15,00%	0,00%				
DEBN VSUL21	98.000,00	15,00%	0,00%				
				CONCENTRAÇÃO - OP - EMISSOR ETF RF TIT PÚBLICOS	Base de Cálculo	Limite Máximo	Posição
				-	-	-	-
				CONCENTRAÇÃO - OP - EMISSOR TESOUREO ESTADUAL E MUNICIPAL	Base de Cálculo	Limite Máximo	Posição
				-	-	-	-
				CONCENTRAÇÃO - OP - EMISSOR FIDC E FIC FIDC	Base de Cálculo	Limite Máximo	Posição
				BR ELETRO FIDC	485.026.959,54	25,00%	0,00%
				FIDC ANGA SABEMI CONSIGNADOS XI	485.026.959,54	25,00%	0,00%
				FIDC DRIVER BRASIL FOUR BANCO VOLKSWAGEN	485.026.959,54	25,00%	0,00%
				FIDC BRV	485.026.959,54	25,00%	0,00%
				FIDC CELG DISTRIBUIÇÃO	485.026.959,54	25,00%	0,00%
				FIDC CIELO EMISSORES II	485.026.959,54	25,00%	0,01%
				FIDC CREZ2	485.026.959,54	25,00%	0,00%
				FIDC DELTA ENERGIA I	485.026.959,54	25,00%	0,00%
				FIDC FACTA CONSIGNADO INSS	485.026.959,54	25,00%	0,00%
				FIDC FARM SYNGENTA AGRONEGÓCIO I	485.026.959,54	25,00%	0,00%
				FIDC IMPERIUM COEAR	485.026.959,54	25,00%	0,00%
				FIDC PARANA BANCO III	485.026.959,54	25,00%	0,00%
				FIDC PARANA BANCO II	485.026.959,54	25,00%	0,00%
				FIDC SANEAMENTO DE GOIAS S.A. SANEAGO INFRAESTRUT	485.026.959,54	25,00%	0,00%
				FIDC SOMA IV	485.026.959,54	25,00%	0,00%
				FIDC VERDECAR	485.026.959,54	25,00%	0,01%
				RB CAPITAL CREDIT ALPHA STRATEGY FIDC	485.026.959,54	25,00%	0,00%
				SUMUP I FIDC	485.026.959,54	25,00%	0,00%
				CONCENTRAÇÃO - OP - EMISSORES PL DE INSTITUIÇÃO FINANCEIRA	Base de Cálculo	Limite Máximo	Posição
				BCO ABC BRASIL SA	3.419.861.000,00	20,00%	0,00%
				BANCO BRADESCO SA	114.675.661.000,00	20,00%	0,00%
				BANCO BBM S/A	764.654.000,00	20,00%	0,00%
				CAIXA ECONOMICA FEDERAL CEF	37.611.335.000,00	20,00%	0,00%
				BANCO DO NORDESTE DO BRASIL SA	5.075.035.000,00	20,00%	0,00%
				BANCO CE S.A.	528.322.000,00	20,00%	0,01%
				BANCO CNH INDUSTRIAL CAPITAL S.A.	1.478.876.000,00	20,00%	0,00%
				BANCO CSF S/A	2.980.482.000,00	20,00%	0,00%
				BANCO COOPERATIVO SICREDI S.A.	152.000.000,00	20,00%	0,01%
				BANCO YAMAHA MOTOR DO BRASIL S.A.	318.256.000,00	20,00%	0,00%
				BCO INDL BRASIL SA	614.873.000,00	20,00%	0,00%
				BANCO PAN S A	3.990.210.000,00	20,00%	0,00%
				BCO ALFA INVEST SA (EX BCO REAL INVEST SA)	14.146.958.000,00	20,00%	0,00%
				BANCO SAFRA S A	10.129.063.000,00	20,00%	0,00%
				BANCO DAYCOVAL S/A	3.127.467.000,00	20,00%	0,00%
				ITAU UNIBANCO HOLDING S.A.	143.813.000.000,00	20,00%	0,00%
				PORTO SEGURO S/A - CRED FINANÇ E INVESTIMENTO	565.671.000,00	20,00%	0,00%
				PARANA BANCO S/A	1.323.503.000,00	20,00%	0,00%
				BCO SOFISA SA	722.714.000,00	20,00%	0,00%
				BCO VOTORANTIM SA	9.073.841.000,00	20,00%	0,00%
				CONCENTRAÇÃO - OP - EMISSORES ETF RF (PL FDO INVESTIDO)	Base de Cálculo	Limite Máximo	Posição
				-	-	-	-