

Informativo Mensal de Rentabilidade

Julho - 2021



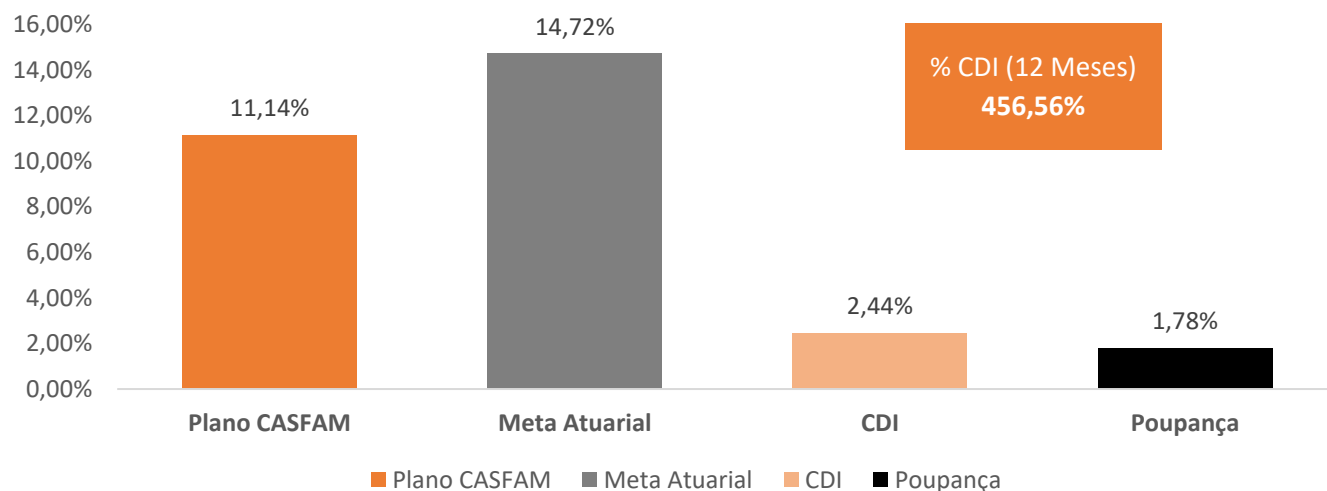
Comentários:

O retorno do mês de julho do Plano CASFAM foi de 0,79%, o que representa um acúmulo no ano de 5,92% e supera os principais índices de mercado (CDI: 1,64% no ano - Poupança: 1,18% no ano). Em relação à meta estabelecida para o plano (IPCA + 4,5%), a Mais Previdência atingiu 77,03%. Atualmente, a carteira de investimentos da entidade é, majoritariamente, composta por Títulos Públicos (NTN-B), que representam 73,89%. Sobre os resultados gerais, o segmento de Renda Fixa apresentou retorno de 1,19%, acumulando alta de 8,19% no ano. Já os demais segmentos apresentaram as seguintes rentabilidades: Renda Variável: -4,31% -Estruturado: -0,10% -Investimentos no Exterior: 6,07% -Investimentos Imobiliários: 0,34% - Operação com Participantes: 1,62%.

Fato relevante: A partir do mês de julho/2021, conforme aprovação do Conselho Deliberativo da Entidade, o indexador da meta atuarial passa a ser o IPCA.

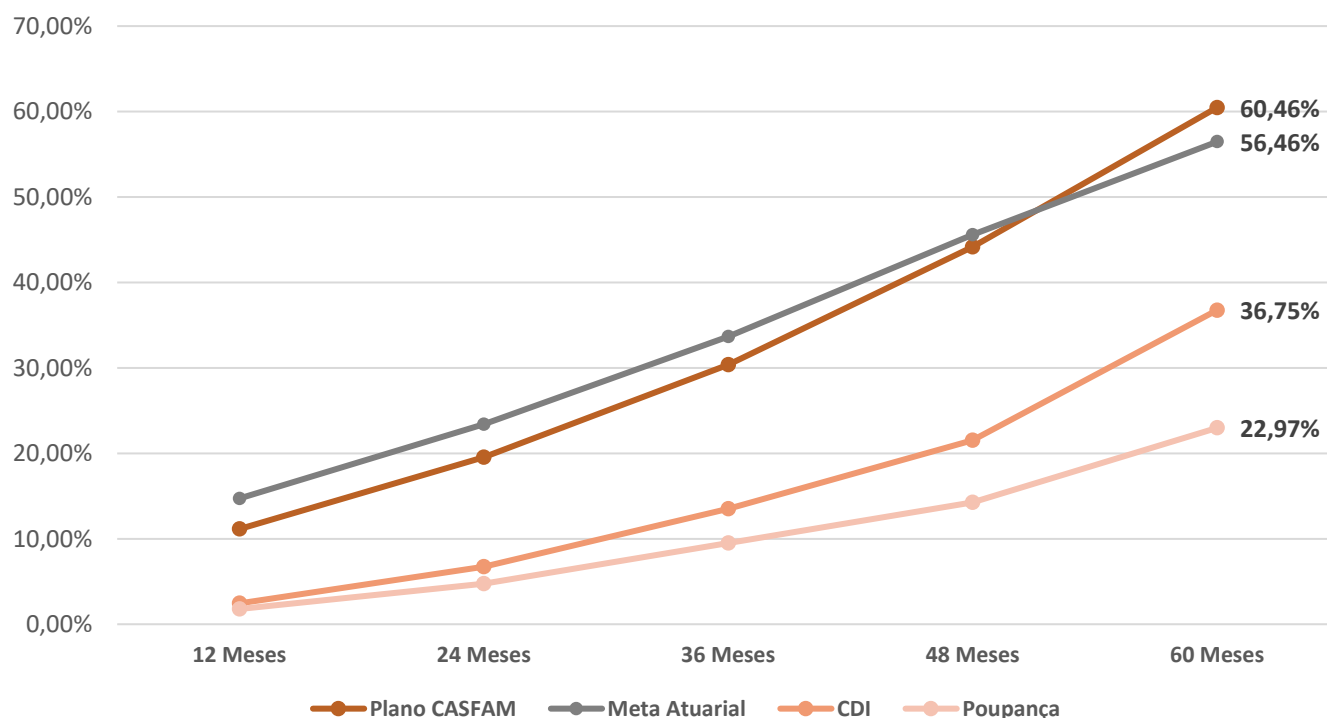
Rentabilidades 12 Meses (%)

Plano	ago/20	set/20	out/20	nov/20	dez/20	jan/21	fev/21	mar/21	abr/21	mai/21	jun/21	jul/21	2021
Plano CASFAM	0,56%	0,53%	0,94%	1,33%	1,49%	1,03%	0,70%	1,24%	0,57%	0,89%	0,55%	0,79%	5,91%
Meta Atuarial	0,73%	1,24%	1,26%	1,32%	1,83%	0,64%	1,19%	1,23%	0,75%	1,33%	0,97%	1,33%	7,68%
CDI	0,16%	0,16%	0,16%	0,15%	0,16%	0,15%	0,13%	0,20%	0,21%	0,27%	0,31%	0,36%	1,64%
Poupança	0,13%	0,12%	0,12%	0,12%	0,12%	0,12%	0,12%	0,14%	0,16%	0,20%	0,20%	0,24%	1,18%



Rentabilidades acumulada (%)

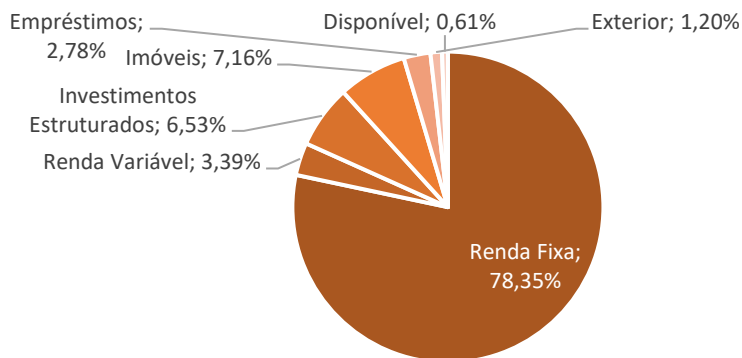
Plano	12 Meses	24 Meses	36 Meses	48 Meses	60 Meses
Plano CASFAM	11,14%	19,53%	30,36%	44,17%	60,46%
Meta Atuarial	14,72%	23,38%	33,67%	45,59%	56,46%
CDI	2,44%	6,74%	13,51%	21,54%	36,75%
Poupança	1,78%	4,76%	9,50%	14,24%	22,97%



Informativo Mensal de Rentabilidade

Julho - 2021

Segmento	Patrimônio (R\$)	% Alocação	Limites P.I
Renda Fixa	378.455.623	78,35%	100%
Renda Variável	16.375.384	3,39%	10%
Investimentos Estruturados	31.469.451	6,52%	15%
Imóveis	34.592.479	7,16%	10%
Empréstimos	13.438.422	2,78%	7%
Exterior	5.766.049	1,19%	5%
Disponível	2.945.584	0,61%	
Total	483.026.933		



Ativo	Saldo do Mês	% do Plano	Rentabilidade do Mês	Rentabilidade 2021
Renda Fixa	378.455.622,79	78,35%	1,19%	8,19%
NTN-B'S	356.891.730,81	73,89%	1,22%	8,56%
Debêntures	1.284.211,83	0,27%	6,69%	36,68%
Itaú Soberano	620.890,19	0,13%	0,39%	1,41%
Votorantim Atuarial*	7.057.164,72	1,46%	0,49%	2,54%
Icatu Vanguarda CP LP	4.018.891,80	0,83%	0,47%	0,70%
WA Max Ativo RF	3.748.304,18	0,78%	-0,27%	-4,23%
Fundo caixa*	4.846.200,60	1,00%	-	-
Disponível*	108,05	0,00%	-	-
Valores a receber/pagar*	(11.879,38)	0,00%	-	-
Renda Variável	16.375.384,12	3,39%	-4,31%	1,28%
Navi Institucional FIA*	4.886.485,41	1,01%	-4,58%	6,03%
Moat Capital FIC FIA*	3.520.549,31	0,73%	-8,31%	-7,60%
Constellation Inst. FIA*	7.968.349,40	1,65%	-2,26%	-0,23%
Investimentos Estruturados	31.469.450,88	6,52%	-0,10%	4,67%
FIP's	15.879.934,53	3,29%	0,74%	6,82%
Brasil Energia Renovável	524.045,08	0,11%	-5,51%	-3,97%
Oria Tech I	1.980.787,71	0,41%	3,83%	-6,63%
FIP Lacan Florestal	3.665.946,79	0,76%	-0,07%	4,29%
BTG Pactual Infra II	3.136.420,30	0,65%	-0,11%	15,42%
FIP Santo Antonio (PUT)	9.317.479,76	1,93%	1,21%	9,32%
FIP NORDESTE III	1.913.994,77	0,40%	0,14%	22,85%
Provisão de perda	(4.658.739,88)	-0,96%	-	-
Multimercados Estruturados	15.589.516,35	3,23%	-1,00%	2,02%
Ibiuna Hedge FIC FIM*	5.125.190,31	1,06%	-1,37%	1,55%
Canvas Enduro FIC FIM*	3.730.553,45	0,77%	-3,02%	-2,11%
Absolute Alpha Global*		0,00%	0,28%	2,25%
Spx Nimitz Estruturado*	2.571.726,93	0,53%	-1,47%	5,49%
Giant Zarathustra FIC*	4.162.045,65	0,86%	0,48%	5,45%
Investimentos Exterior	5.766.049,00	1,19%	6,07%	13,68%
FoF Itaú Global Eqf*	5.766.049,00	1,19%	6,07%	13,68%
Imóveis	34.592.479,06	7,16%	0,34%	2,53%
José de Alencar	9.357.689,84	1,94%	0,19%	1,71%
Villa Lobos	25.099.789,22	5,20%	0,40%	2,84%
Flat Maceió	135.000,00	0,03%	0,50%	3,57%
Empréstimos	13.438.422,32	2,78%	1,62%	10,88%
Disponível	2.945.583,79	0,61%		
Total	483.026.932,50			

* ALOCAÇÃO NO MAIS PREVIDÊNCIA FIC FIM CP, CNPJ: 39.959.611/0001-05

Relatório de Enquadramento - Limites CMN 4.661

REGRAS BACEN 4.661	Limite	Posição	Situação	Recursos Garantidores	483,026,932,17
• Limites - LE - CMN 4.661 - Art. 22 - RF 100%	100.00%	78.39%	Enquadrado		
• Limites - LE - CMN 4.661 - Art. 21 I "a", "b" - RF Tit. Fed / ETF TIT PUB - 100%	100.00%	76.43%	Enquadrado		
• Limites - LE - CMN 4.661 - Art. 21 § 1º - RF 80% Total dos Incisos II e III	80.00%	1.96%	Enquadrado		
• Limites - LE - CMN 4.661 - Art. 21 II 'a', 'b' e 'c' - RF 80%	80.00%	1.86%	Enquadrado		
• Limites - LE - CMN 4.661 - Art. 21 III a, b, c, d, e, f - RF 20%	20.00%	0.09%	Enquadrado		
• Limites - LE - CMN 4.661 - Art. 21 III 'a' - RF 20% Títulos Estad e Municipais	20.00%	0.00%	Enquadrado		
• Limites - LE - CMN 4.661 - Art. 21 III 'b' - RF 20% Organismos Multilaterais	20.00%	0.00%	Enquadrado		
• Limites - LE - CMN 4.661 - Art. 21 III c - RF 20% IF Ñ Bancárias, Coop. Crédito	20.00%	0.00%	Enquadrado		
• Limites - LE - CMN 4.661 - Art. 21 III 'd' - RF 20% Debêntures Capital Fechado	20.00%	0.00%	Enquadrado		
• Limites - LE - CMN 4.661 - Art. 21 III 'e' - RF 20% FIDC, FIC FIDC, CCB, CCCB	20.00%	0.08%	Enquadrado		
• Limites - LE - CMN 4.661 - Art. 21 III 'f' - RF 20% CPR/CDCA/CRA/WA	20.00%	0.00%	Enquadrado		
• Vedação - LE - CMN 4.661 - Art. 21 § 2º - RF Compromissadas Lastro Privado	0.00%	0.00%	Enquadrado		
• Limites - LE - CMN 4.661 - Art. 22 - RV 70%	70.00%	3.01%	Enquadrado		
• Limites - LE - CMN 4.661 - Art. 22 I - RV 70% (Ações Segmento Especial)	70.00%	2.86%	Enquadrado		
• Limites - LE - CMN 4.661 - Art. 22 II - RV 50% (Ações Sem Segmento Especial)	50.00%	0.15%	Enquadrado		
• Limites - LE - CMN 4.661 - Art. 22 III - RV 10% (BDR N II e N III)	10.00%	0.00%	Enquadrado		
• Limites - LE - CMN 4.661 - Art. 22 IV - RV 3% (Ouro Físico - BM&F)	3.00%	0.00%	Enquadrado		
• Limites - LE - CMN 4.661 - Art. 23 - Estruturados 20% (Total)	20.00%	5.71%	Enquadrado		
• Limites - LE - CMN 4.661 - Art. 23 I 'a' - Estruturados 15% (FIP Entid Invest)	15.00%	2.49%	Enquadrado		
• Limites - LE - CMN 4.661 - Art. 23 I 'b' - Estruturados 15% (FIM / FIC FIM)	15.00%	3.22%	Enquadrado		
• Limites - LE - CMN 4.661 - Art. 23 I 'c' - Estruturados 15% (Ações M Acesso)	15.00%	0.00%	Enquadrado		
• Limites - LE - CMN 4.661 - Art. 23 II - Estruturados 10% (COE)	10.00%	0.00%	Enquadrado		
• Limites - LE - CMN 4.661 - Art. 24 - Segmento Imobiliário 20%	20.00%	7.16%	Enquadrado		
• Limites - LE - CMN 4.661 - Art. 25 - Operações com Participantes 15% (Total)	15.00%	2.78%	Enquadrado		
• Limites - LE - CMN 4.661 - Art. 26 - Segmento Exterior 10% (Total)	10.00%	1.40%	Enquadrado		
• Vedação - LE - CMN 4.661 - Art. 26 - Segmento Exterior § 3º	0.00%	0.00%	Enquadrado		
• Vedação - LE - CMN 4.661 - Art. 26 - Segmento Exterior § 4º	0.00%	0.00%	Enquadrado		
• Vedação - LE - CMN 4.661 - Art. 29 - Empréstimos Tomados	0.00%	0.00%	Enquadrado		
• Limites - LE - CMN 4.661 - Art. 30 V - 15% Margem Derivativos	15.00%	0.00%	Enquadrado		
• Limites - LE - CMN 4.661 - Art. 30 VI - Prêmios Pagos	5.00%	0.01%	Enquadrado		
• Vedação - LE - CMN 4.661 - Art. 36 III - Títulos Pessoa Física	0.00%	0.00%	Enquadrado		
• Vedação - LE - CMN 4.661 - Art. 36 VII 'a' - Opções a Descoberto	0.00%	0.00%	Enquadrado		
• Vedação - LE - CMN 4.661 - Art. 36 VII 'b' - Perda Superior ao PL	100.00%	0.32%	Enquadrado		

Relatório de Enquadramento - Concentração CMN 4.661

CONCENTRAÇÃO - LE - CMN 4.661 - ART. 27 II - 20% INST. FINANC. BANCÁRIAS	Base de Cálculo	Limite Máximo	Posição
BCO ABC BRASIL SA	483,026,922.54	20.00%	0.00%
BANCO BRADESCO SA	483,026,922.54	20.00%	0.03%
BANCO BBM S/A	483,026,922.54	20.00%	0.00%
CAIXA ECONOMICA FEDERAL CEF	483,026,922.54	20.00%	0.00%
BANCO DO NORDESTE DO BRASIL SA	483,026,922.54	20.00%	0.00%
BANCO CS S.A.	483,026,922.54	20.00%	0.01%
BANCO CNH INDUSTRIAL CAPITAL S.A.	483,026,922.54	20.00%	0.00%
BANCO CFS S/A	483,026,922.54	20.00%	0.00%
BANCO COOPERATIVO SICREDI S.A.	483,026,922.54	20.00%	0.00%
BANCO YAMAHA MOTOR DO BRASIL S.A.	483,026,922.54	20.00%	0.00%
BCO INDI. BRASIL SA	483,026,922.54	20.00%	0.00%
BANCO PAN S.A.	483,026,922.54	20.00%	0.00%
BCO ALFA INVEST SA (EX BCO REAL INVEST SA)	483,026,922.54	20.00%	0.00%
BANCO SAFRA S A	483,026,922.54	20.00%	0.01%
BANCO DAYCOVAL S/A	483,026,922.54	20.00%	0.00%
ITAU UNIBANCO HOLDING S.A.	483,026,922.54	20.00%	0.22%
BCO SOPISA SA	483,026,922.54	20.00%	0.00%
BCO VOTORANTIM SA	483,026,922.54	20.00%	0.00%

CONCENTRAÇÃO - LE - CMN 4.661 - ART. 27 III - 10% INST. FINANC. BANCÁRIAS	Base de Cálculo	Limite Máximo	Posição
AEGEA SANEAMENTO E PARTICIPACOES S.A.	483,026,922.54	10.00%	0.00%
ÁGUAS GUARAROBÁ SA	483,026,922.54	10.00%	0.00%
ALPARGATAS SA	483,026,922.54	10.00%	0.07%
ALUPAR INVESTIMENTO S.A	483,026,922.54	10.00%	0.01%
AMBIPAR PARTICIPACOES E EMPREENDIMENTOS S/A	483,026,922.54	10.00%	0.02%
AMERICANAS S/A	483,026,922.54	10.00%	0.05%
TRUÊ SEGURADORA S.A.	483,026,922.54	10.00%	0.00%
ARMAC LOCAÇÃO, LOGÍSTICA E SERVIÇOS S.A	483,026,922.54	10.00%	0.01%
SENDAS DISTRIBUIDORA S/A ASSAI ATACADISTA	483,026,922.54	10.00%	0.01%
CONCESS. ROD. AYRTON SENA CARV PINTO SA ECOPISTAS	483,026,922.54	10.00%	0.00%
AUTOPISTA REGIS BITTENCOURT S.A.	483,026,922.54	10.00%	0.01%
BISA - BRASIL, BOLSA, BALCÃO	483,026,922.54	10.00%	0.07%
BCF PARTICIPACOES S.A.	483,026,922.54	10.00%	0.00%
BR BRASIL OPERAÇÃO E ASSESSORIA A RESTAURANTES SA	483,026,922.54	10.00%	0.00%
BR ADVISORY PARTNERS PARTICIPAÇÕES S.A.	483,026,922.54	10.00%	0.00%
PETROBRAS DISTRIBUIDORA S/A	483,026,922.54	10.00%	0.11%
BRF BRASIL SA	483,026,922.54	10.00%	0.06%
BRISANET SERVIÇOS DE TELECOMUNICAÇÕES S.A.	483,026,922.54	10.00%	0.00%
BRK AMBIENTAL PARTICIPACOES S.A.	483,026,922.54	10.00%	0.00%
BR MALLS PARTICIPACOES SA	483,026,922.54	10.00%	0.00%
BR PROPERTIES SA	483,026,922.54	10.00%	0.00%
COMPANHIA DE AGUA E ESGOTO DO CEARA CAGECE	483,026,922.54	10.00%	0.00%
CAMIL ALIMENTOS S.A.	483,026,922.54	10.00%	0.00%
MÉLIUZ S.A.	483,026,922.54	10.00%	0.02%
COMPANHIA BRASILEIRA DE ALUMÍNIO	483,026,922.54	10.00%	0.00%
AMPLA ENERGIA SERVICOS SA	483,026,922.54	10.00%	0.00%
CYRELA COMMERCIAL PROPERTIES SA EMPREEND PARTICIP.	483,026,922.54	10.00%	0.00%
CCR SA	483,026,922.54	10.00%	0.03%
CSA MODAS	483,026,922.54	10.00%	0.00%
CENTRAIS ELET DO PARA S.A. - CELPA	483,026,922.54	10.00%	0.00%
CLEAR SALE S.A.	483,026,922.54	10.00%	0.00%
CEMIG DISTRIBUIÇÃO SA	483,026,922.54	10.00%	0.06%
CIA ENERGETICA MINAS GERAIS CEMIG	483,026,922.54	10.00%	0.00%
CIA ENERGETICA CEARA COELCE	483,026,922.54	10.00%	0.00%
RODOVIAS COLINAS SA	483,026,922.54	10.00%	0.01%
CIA PIRATINGUA DE FORÇA E LUZ	483,026,922.54	10.00%	0.00%
CIA PARANAENSE DE ENERGIA - COPEL	483,026,922.54	10.00%	0.07%
CONCESSONARIA ROTA BANDEIRAS SA	483,026,922.54	10.00%	0.00%
ATACADÃO S.A.	483,026,922.54	10.00%	0.00%
CONCESSONARIA DE RODOVIAS DO OESTE DE SP-VIA OEST	483,026,922.54	10.00%	0.00%
COSAN SA IND COM	483,026,922.54	10.00%	0.04%
CIA SANEAMENTO MINAS GERAIS COPASA MG	483,026,922.54	10.00%	0.00%
CIA SIDERURGICA NACIONAL	483,026,922.54	10.00%	0.03%
CAIXA SEGURIDADE PARTICIPAÇÕES S.A.	483,026,922.54	10.00%	0.00%
CYRELA BRAZIL REALTY SA EMPREENDIMENTOS PARTICIP.	483,026,922.54	10.00%	0.01%
DIAGNOSTICOS AMERICA SA	483,026,922.54	10.00%	0.00%
DESKTOP - SIGMANET COMUNICAÇÃO MULTIMÍDIA S.A.	483,026,922.54	10.00%	0.01%
EDP SAO PAULO DISTRIBUIDO DE ENERGIA S.A.	483,026,922.54	10.00%	0.00%
ECORODOVIAS INFRAESTRUTURA LOGISTICA SA	483,026,922.54	10.00%	0.01%
CONCESSONARIA ECOVIAS DOS IMIGRANTES S.A.	483,026,922.54	10.00%	0.00%
ELEKTRO REDES S.A.	483,026,922.54	10.00%	0.00%
CENTRAIS ELÉTRICAS BRASILEIRA SA ELETRORAS	483,026,922.54	10.00%	0.15%
ELETROPAULO METROPOLITANA ELETR DE SÃO PAULO S.A.	483,026,922.54	10.00%	0.05%
EDP ENERGIAS BRASIL SA	483,026,922.54	10.00%	0.00%
ENEVA S.A	483,026,922.54	10.00%	0.20%
ENERGISA SA	483,026,922.54	10.00%	0.07%
EQUATORIAL ENERGIA SA	483,026,922.54	10.00%	0.09%
ECORODOVIAS CONCESSÃO DE SERVIÇOS SA	483,026,922.54	10.00%	0.00%
EDP ESPÍRITO SANTO DISTRIBUIÇÃO DE ENERGIA S.A.	483,026,922.54	10.00%	0.00%
MPM CORPÓREOS S.A.	483,026,922.54	10.00%	0.02%
ENERGISA TRANSMISSÃO DE ENERGIA S.A.	483,026,922.54	10.00%	0.00%
EVEN CONSTRUTORA E INCORPORADORA LTDA	483,026,922.54	10.00%	0.00%
ENTREVIAS CONCESSIONARIA DE RODOVIAS S.A.	483,026,922.54	10.00%	0.01%
EZ TEC EMPREENDIMENTOS PARTICIPAÇÕES SA	483,026,922.54	10.00%	0.03%
UNIFIQUE TELECOMUNICAÇÕES S.A.	483,026,922.54	10.00%	0.00%
DUKE ENERGY INTERNATIONAL GERACAO PARANAPANEMA SA	483,026,922.54	10.00%	0.03%
GERDAU SA	483,026,922.54	10.00%	0.00%
GRUPO MATEUS S.A.	483,026,922.54	10.00%	0.01%
NOTRE DAME INTERMEDICA PARTICIPAÇÕES SA	483,026,922.54	10.00%	0.10%
GOL LINHAS AERIAS INTELIGENTES S.A.	483,026,922.54	10.00%	0.02%
ÁGUAS DE TERESINA SANEAMENTO SPE S.A.	483,026,922.54	10.00%	0.00%
GUARARAPES CONFECCOES AS	483,026,922.54	10.00%	0.00%
HÁPIDVA PARTICIPACOES E INVESTIMENTOS SA	483,026,922.54	10.00%	0.02%
HIDROVIAS DO BRASIL S.A.	483,026,922.54	10.00%	0.02%
CIA HERING (EX HERING TEXTIL SA)	483,026,922.54	10.00%	0.02%
HYPERMARCAS SA	483,026,922.54	10.00%	0.03%
INFRACOMMERCE CXAAS S.A.	483,026,922.54	10.00%	0.00%
IGUA SANEAMENTO S.A.	483,026,922.54	10.00%	0.00%
IGUATEMI EMPRESA SHOPPING CENTERS SA	483,026,922.54	10.00%	0.00%
IRBR - BRASIL RESSEGUROS S.A.	483,026,922.54	10.00%	0.07%
CONCESSONARIA ROD. INTERIOR PAULISTA SA INTERVIAS	483,026,922.54	10.00%	0.00%
LOJAS AMERICANAS S.A.	483,026,922.54	10.00%	0.02%
CIA LOCAÇÃO AMERICAS	483,026,922.54	10.00%	0.00%
LIGHT SERVIÇOS DE ELETRICIDADE S.A.	483,026,922.54	10.00%	0.01%
LIGHT SA	483,026,922.54	10.00%	0.01%
RESTOQUE COMERCIO E CONFECCOES DE ROUPAS S/A	483,026,922.54	10.00%	0.00%
LM TRANSPORTES INTERESTADUAIS SERVICOS E COMERCIO	483,026,922.54	10.00%	0.00%
LOJAS RENNER S.A.	483,026,922.54	10.00%	0.09%
MOURA DUBEUX ENGENHARIA SA	483,026,922.54	10.00%	0.01%
MELNICK DESENVOLVIMENTO IMOBILIÁRIO S.A.	483,026,922.54	10.00%	0.00%
MAGAZINE LUIZA SA	483,026,922.54	10.00%	0.02%
MULTILASER INDUSTRIAL S.A.	483,026,922.54	10.00%	0.01%
MOSAICO TECNOLOGIA AO CONSUMIDOR S.A	483,026,922.54	10.00%	0.00%
MOVIDA PARTICIPACOES S.A.	483,026,922.54	10.00%	0.00%
MOVIDA LOCAÇÃO DE VEICULOS S.A.	483,026,922.54	10.00%	0.00%
MRS LOGISTICA SA	483,026,922.54	10.00%	0.00%
MRV ENGENHARIA PARTICIPAÇÕES SA	483,026,922.54	10.00%	0.01%
MITRE REALTY EMPREENDIMENTOS E PARTICIPAÇÕES S.A.	483,026,922.54	10.00%	0.00%
CONCESSAO METROVIARIA DO RIO DE JANEIRO S.A.	483,026,922.54	10.00%	0.00%
MULTIPLAN EMPREENDIMENTOS IMOBILIÁRIOS SA	483,026,922.54	10.00%	0.00%

CONCENTRAÇÃO - LE - CMN 4.661 - ART. 27 I - 100% TESOUREO NACIONAL	Base de Cálculo	Limite Máximo	Posição
SECRETARIA DO TESOURO NACIONAL	483,026,922.54	100.00%	76.43%

CONCENTRAÇÃO - LE - CMN 4.661 - ART. 28 I - 25% CAPITAL VOTANTE	Base de Cálculo	Limite Máximo	Posição
AMBIPAR PARTICIPACOES E EMPREENDIMENTOS S/A	112,935,588.00	25.00%	0.00%
AMERICANAS S.A.	903,063,774.00	25.00%	0.00%
ARMAC LOCACAO, LOGISTICA E SERVICOS S.A.	346,759,521.00	25.00%	0.00%
SENDAS DISTRIBUIDORA S/A ASSAI ATACADISTA	1,346,499,295.00	25.00%	0.00%
B3SA - BRASIL, BOLSA, BALCÃO	6,126,000,000.00	25.00%	0.00%
BCO DO BRASIL SA	2,865,417,020.00	25.00%	0.00%
PETROBRAS DISTRIBUIDORA S/A	1,165,000,000.00	25.00%	0.00%
BRF BRASIL SA	812,473,246.00	25.00%	0.00%
BRISANET SERVIÇOS DE TELECOMUNICAÇÕES S.A.	448,094,916.00	25.00%	0.00%
MÉLIUZ S.A.	133,933,000.00	25.00%	0.00%
COMPANHIA BRASILEIRA DE ALUMÍNIO	595,833,333.00	25.00%	0.00%
CCR SA	2,020,000,000.00	25.00%	0.00%
CLEAR SALE S.A.	161,119,910.00	25.00%	0.00%
ATACADÃO S.A.	1,985,339,550.00	25.00%	0.00%
COSAN SA IND COM	1,874,070,932.00	25.00%	0.00%
CAIXA SEGURIDADE PARTICIPAÇÕES S.A.	3,000,000,000.00	25.00%	0.00%
CYRELA BRAZIL REALTY SA EMPREENDIMENTOS PARTICIP.	399,742,799.00	25.00%	0.00%
DIAGNOSTICOS AMERICA SA	547,963,188.00	25.00%	0.00%
DESKTOP - SIGMANET COMUNICAÇÃO MULTIMÍDIA S.A.	86,966,686.00	25.00%	0.00%
ECORODOVIAS INFRAESTRUTURA LOGISTICA SA	696,334,224.00	25.00%	0.00%
CENTRAIS ELÉTRICAS BRASILEIRA SA ELETROBRAS	1,288,842,596.00	25.00%	0.00%
EDP ENERGIAS BRASIL SA	606,850,394.00	25.00%	0.00%
ENEVA S.A	1,266,038,219.00	25.00%	0.00%
EQUATORIAL ENERGIA SA	1,010,539,555.00	25.00%	0.00%
MPM CORPÓREOS S.A.	244,226,566.00	25.00%	0.00%
EVEN CONSTRUTORA E INCORPORADORA LTDA	212,000,000.00	25.00%	0.00%
EZ TEC EMPREENDIMENTOS PARTICIPAÇÕES SA	227,000,000.00	25.00%	0.00%
GRUPO MATEUS S.A.	2,209,346,079.00	25.00%	0.00%
NOTRE DAME INTERMEDICA PARTICIPAÇÕES SA	615,242,127.00	25.00%	0.00%
HÁPIDVA PARTICIPACOES E INVESTIMENTOS SA	3,849,929,530.00	25.00%	0.00%
HIDROVIAS DO BRASIL S.A.	760,382,643.00	25.00%	0.00%
CIA HERING (EX HERING TEXTIL SA)	163,533,937.00	25.00%	0.00%
HYPERMARCAS SA	633,420,823.00	25.00%	0.00%
INFRACOMMERCE CXAAS S.A.	242,999,491.00	25.00%	0.00%
LIGHT SA	372,555,324.00	25.00%	0.00%
RESTOQUE COMERCIO E CONFECCOES DE ROUPAS S/A	68,850,829.00	25.00%	0.00%
LOJAS RENNER S.A.	898,584,022.00	25.00%	0.00%
MOURA DUBEUX ENGENHARIA S/A	84,909,375.00	25.00%	0.00%
MELNICK DESENVOLVIMENTO IMOBILIÁRIO S.A.	207,969,341.00	25.00%	0.00%
MAGAZINE LUIZA SA	6,673,926,848.00	25.00%	0.00%
MULTILASER INDUSTRIAL S.A.	820,539,225.00	25.00%	0.00%
MOSAICO TECNOLOGIA AO CONSUMIDOR S.A	126,595,790.00	25.00%	0.00%
MRV ENGENHARIA PARTICIPAÇÕES SA	482,875,033.00	25.00%	0.00%
MITRE REALTY EMPREENDIMENTOS E PARTICIPAÇÕES S.A.	165,771,428.00	25.00%	0.00%
MULTIPLAN EMPREENDIMENTOS IMOBILIÁRIOS SA	565,185,834.00	25.00%	0.00%
NEOENERGIA S.A.	1,213,797,248.00	25.00%	0.00%
NATURA & CO HOLDING S.A.	1,379,035,739.00	25.00%	0.00%
OI SA	5,796,477,760.00	25.00%	0.00%
OCEANPACK SERVICOS MARITIMOS S.A.	199,959,554.00	25.00%	0.00%
PETROLEO BRASILEIRO SA PETROBRAS	7,440,454,142.00	25.00%	0.00%
PET CENTER COMERCIO E PARTICIPAÇÕES S.A.	333,991,198.00	25.00%	0.00%
RAIA DROGASIL SA	1,651,930,000.00	25.00%	0.00%
REDE ROD SÃO LUIZ S.A	2,010,367,155.00	25.00%	0.00%
PETRORECOCAVO S.A.	248,428,532.00	25.00%	0.00%
LOCALIZA RENT A CAR S.A.	758,466,670.00	25.00%	0.00%
CIA DE SANEAMENTO BASICO DO ESTADO DE SAO PAULO	653,509,689.00	25.00%	0.00%
SMARTFIT ESCOLA DE GINASTICA E DANÇA S.A.	586,242,239.00	25.00%	0.00%
GRUPO DE MODA SOMA S.A.	827,614,940.00	25.00%	0.00%
TIM S.A.	2,420,804,398.00	25.00%	0.00%
TOTVS SA	577,913,181.00	25.00%	0.00%
TC TRADERS CLUB S.A.	279,841,605.00	25.00%	0.00%
VALE SA	5,284,474,770.00	25.00%	0.00%
VA VAREJO SA	1,597,354,101.00	25.00%	0.00%
WEG SA	4,197,317,998.00	25.00%	0.00%

CONCENTRAÇÃO - LE - CMN 4.661 - ART. 28 II 'B' - 25% PL FIDC E FIC FIDC	Base de Cálculo	Limite Máximo	Posição
BR ELETRON FIDC	2,814,875,968.00	25.00%	0.00%
FIDC ANGA SABEMI CONSIGNADOS XI	255,556,500.00	25.00%	0.00%
FIDC DRIVER BRASIL FOUR BANCO VOLKSWAGEN	160,117,946.10	25.00%	0.00%
FIDC CELG DISTRIBUIÇÃO	242,413,535.00	25.00%	0.01%
FIDC CIELO EMISSORES II	5,015,994,563.00	25.00%	0.00%
FIDC CREZÉ	749,336,359.90	25.00%	0.00%
FIDC DELTA ENERGIA I	391,141,773.90	25.00%	0.00%
FIDC FACTA CONSIGNADO INSS	301,305,948.40	25.00%	0.00%
FIDC FARIM SYNGENTA AGRONEGÓCIO I	834,163,682.60	25.00%	0.00%
FIDC IMPERIUM CCEAR	548,411,103.90	25.00%	0.00%
FIDC PARANA BANCO III	710,736,080.20	25.00%	0.00%
FIDC PARANA BANCO II	107,037,090.70	25.00%	0.01%
FIDC SANEAMENTO DE GOIAS S.A. SANEAG INFRAESTRUT	241,291,645.80	25.00%	0.01%
FIDC SOMA IV	399,721,925.60	25.00%	0.00%
FIDC VERDECARD	934,602,416.90	25.00%	0.00%
SUMUP I FIDC	317,133,539.20	25.00%	0.00%

NATURA COSMÉTICOS SA	483,026,922.54	10.00%	0.00%
NEOENERGIA S.A.	483,026,922.54	10.00%	0.15%
NATURA & CO HOLDING S.A.	483,026,922.54	10.00%	0.15%
NORTE ENERGIA S/A	483,026,922.54	10.00%	0.00%
OI SA	483,026,922.54	10.00%	0.02%
OMEGA GERAÇÃO S.A.	483,026,922.54	10.00%	0.00%
OCEANPACT SERVICES MARÍTIMOS S.A.	483,026,922.54	10.00%	0.00%
OURU VERDE LOCACAO E SERVIÇO S.A.	483,026,922.54	10.00%	0.00%
CIA BRASILEIRA DISTRIBUICAO	483,026,922.54	10.00%	0.01%
PETROLEO BRASILEIRO SA PETROBRAS	483,026,922.54	10.00%	0.23%
PET CENTER COMERCIO E PARTICIPACOES S.A.	483,026,922.54	10.00%	0.01%
SISTEMA PTTAGORAS DE EDUCACAO SOCIEDADE LTDA	483,026,922.54	10.00%	0.02%
RAJA DROGASIL SA	483,026,922.54	10.00%	0.04%
REDE DOER SÃO LUIZ S.A.	483,026,922.54	10.00%	0.08%
PETRORECONCAVO S.A.	483,026,922.54	10.00%	0.01%
LOCALIZA RENT A CAR S.A.	483,026,922.54	10.00%	0.12%
RIO GRANDE ENERGIA S.A.	483,026,922.54	10.00%	0.00%
COSAN LOGÍSTICA SA	483,026,922.54	10.00%	0.00%
CONC AUTO RAPOSO TAVARES S.A.	483,026,922.54	10.00%	0.00%
COMPANHIA RIOGRANDENSE DE SANEAMENTO CORSAN	483,026,922.54	10.00%	0.00%
SANEAMENTO DE GOIAS S.A.	483,026,922.54	10.00%	0.01%
COMPANHIA SANEAMENTO PARANA SANEPAR	483,026,922.54	10.00%	0.00%
SBF COMERCIO DE PRODUTOS ESPORTIVOS LTDA	483,026,922.54	10.00%	0.00%
CIA DE SANEAMENTO BASICO DO ESTADO DE SAO PAULO	483,026,922.54	10.00%	0.03%
SMARTFIT ESCOLA DE GINÁSTICA E DANÇA S.A.	483,026,922.54	10.00%	0.03%
GRUPO DE MODA SOMA S.A.	483,026,922.54	10.00%	0.05%
SONAE SIERRA BRASIL S.A.	483,026,922.54	10.00%	0.00%
SANTO ANTONIO ENERGIA SA	483,026,922.54	10.00%	0.00%
SUL AMERICA SA	483,026,922.54	10.00%	0.00%
TRANSMISSORA ALIANÇA ENERGIA ELÉTRICA SA	483,026,922.54	10.00%	0.07%
AES TIETE ENERGIA AS	483,026,922.54	10.00%	0.11%
TIM S.A.	483,026,922.54	10.00%	0.07%
TERMOPERNAMBUCO SA	483,026,922.54	10.00%	0.03%
TOTVS SA	483,026,922.54	10.00%	0.14%
TC TRADERS CLUB S.A.	483,026,922.54	10.00%	0.00%
CTEEP CIA TRANSMISSAO ENERGIA ELÉTRICA PAULISTA	483,026,922.54	10.00%	0.00%
UNIDAS SA	483,026,922.54	10.00%	0.00%
USINAS SIDERURGICAS MINAS GERAS SA USIMINAS	483,026,922.54	10.00%	0.00%
VALE SA	483,026,922.54	10.00%	0.38%
VAMOS LOCACAO DE CAMINHOS, MAQUINAS E EQUIPAMENTOS	483,026,922.54	10.00%	0.00%
VIX LOGISTICA S/A	483,026,922.54	10.00%	0.00%
VENTOS DO SUL ENERGIA S/A	483,026,922.54	10.00%	0.00%
VIA VAREJO SA	483,026,922.54	10.00%	0.02%
WEG SA	483,026,922.54	10.00%	0.10%

TRUE SECURITYZADORA S.A. - 25.00% 0.00%

CONCENTRAÇÃO - LE - CMN 4.661 - ART. 28 I - 25% CAPITAL TOTAL	Base de Cálculo	Limite Máximo	Posição
---	-----------------	---------------	---------

ALPARGATAS SA	1,500,000,000.00	25.00%	0.02%
ALUPAR INVESTIMENTO S.A	2,981,995,690.00	25.00%	0.00%
AMBIOPAR PARTICIPACOES E EMPREENDIMENTOS S/A	1,151,602,271.00	25.00%	0.01%
AMERICANAS S.A.	14,870,201,228.00	25.00%	0.09%
ARMAC LOCACAO, LOGISTICA E SERVIÇOS S.A.	1,127,813,998.00	25.00%	0.00%
SENDAS DISTRIBUIDORA S/A ASSAI ATACADISTA	786,730,260.90	25.00%	0.00%
BISA - BRASIL, BOLSA, BALCAO	12,548,655,564.00	25.00%	0.00%
BCO DO BRASIL S.A.	90,000,000,000.00	25.00%	0.00%
BANCO INTER S.A.	8,797,491,206.00	25.00%	0.00%
BCO BTG PACTUAL S.A.	15,589,880,448.00	25.00%	0.00%
BANCO PAN S.A.	4,175,222,121.00	25.00%	0.00%
BR ADVISORY PARTNERS PARTICIPAÇÕES S.A.	669,242,926.77	25.00%	0.00%
PETROBRAS DISTRIBUIDORA S/A	6,353,388,954.00	25.00%	0.00%
BRF BRASIL SA	12,553,417,953.00	25.00%	0.00%
BRISNET SERVICOS DE TELECOMUNICACOES S.A.	1,321,850,219.00	25.00%	0.00%
MÉLIZ S.A.	772,177,510.00	25.00%	0.01%
COMPANHIA BRASILEIRA DE ALUMÍNIO	4,749,459,728.46	25.00%	0.00%
CCR SA	6,126,100,231.00	25.00%	0.00%
CLEAR SALE S.A.	649,062,503.90	25.00%	0.00%
CIA ENERGETICA MINAS GERAS CEMIG	8,466,810,340.00	25.00%	0.00%
ATACADO S.A.	7,650,370,761.00	25.00%	0.00%
COSAN SA IND COM	6,365,832,560.00	25.00%	0.00%
CIA SIDERURGICA NACIONAL	6,040,000,000.00	25.00%	0.00%
CYRELA BRAZIL REALTY SA EMPREENDIMENTOS PARTICIP.	3,395,744,525.00	25.00%	0.00%
DIAGNOSTICOS AMERICA SA	15,992,978,974.00	25.00%	0.00%
DESKTOP - SIGMANET COMUNICACAO MULTIMÍDIA S.A.	790,203,584.60	25.00%	0.00%
ECORODOVÍAS INFRAESTRUTURA LOGÍSTICA S.A.	2,101,489,404.00	25.00%	0.00%
CENTRAIS ELÉTRICAS BRASILEIRA SA ELETRROBRAS	39,057,271,547.00	25.00%	0.00%
EDP ENERGIAS BRASIL SA	4,682,715,947.00	25.00%	0.00%
ENEVA S.A.	8,928,765,309.00	25.00%	0.00%
EQUATORIAL ENERGIA SA	4,689,712,373.00	25.00%	0.00%
MPM CORPÓREOS S.A.	1,303,361,932.00	25.00%	0.00%
EVEN CONSTRUTORA E INCORPORADORA LTDA	1,657,409,998.00	25.00%	0.00%
EZ TEC EMPREENDIMENTOS PARTICIPACOES SA	2,888,998,000.00	25.00%	0.00%
UNIFIQUE TELECOMUNICAÇÕES S.A.	866,626,207.81	25.00%	0.00%
NOTRE DAME INTERMEDICA PARTICIPAÇÕES SA	5,808,609,418.00	25.00%	0.00%
GO LINHAS AEREAS INTELIGENTES S.A.	4,197,041,539.00	25.00%	0.00%
HÁPIDA PARTICIPAÇÕES E INVESTIMENTOS SA	7,850,521,457.00	25.00%	0.00%
HIROVÍAS DO BRASIL S.A.	1,359,468,726.00	25.00%	0.00%
CIA HERING (EX HERING TEXTIL SA)	391,165,916.80	25.00%	0.02%
HYPERMARCAS SA	4,478,126,288.00	25.00%	0.00%
INFRACOMMERC CXAAS S.A.	978,270,393.40	25.00%	0.00%
ITU UNIBANCO HOLDING S.A.	97,148,000,000.00	25.00%	0.00%
LOJAS AMERICANAS S.A.	7,322,148,378.00	25.00%	0.00%
LIGHT SA	5,473,247,478.00	25.00%	0.00%
RESTOQUE COMERCIO E CONFECÇÕES DE ROUPAS S/A	624,757,925.00	25.00%	0.00%
LOJAS RENNER S.A.	7,743,271,114.00	25.00%	0.00%
MOURA DUBEUX ENGENHARIA S/A	1,391,513,340.00	25.00%	0.00%
MELNICK DESENVOLVIMENTO IMOBILIÁRIO S.A.	1,109,029,255.00	25.00%	0.00%
MAGAZINE LUIZA SA	10,052,161,472.00	25.00%	0.00%
MULTILASER INDUSTRIAL S.A.	1,713,377,679.00	25.00%	0.00%
MOSAMO TECNOLOGIA AO CONSUMIDOR S.A	642,032,915.90	25.00%	0.00%
MIRV ENGENHARIA PARTICIPAÇÕES SA	4,974,532,451.00	25.00%	0.00%
MITRE REALTY EMPREENDIMENTOS E PARTICIPAÇÕES S.A.	1,014,824,026.00	25.00%	0.00%
MULTIPLAN EMPREENDIMENTOS IMOBILIÁRIOS SA	2,988,062,191.00	25.00%	0.00%
NEOENERGIA S.A.	12,919,982,152.00	25.00%	0.00%
NATURA & CO HOLDING S.A.	12,686,385,715.00	25.00%	0.00%
OI SA	32,538,937,370.00	25.00%	0.00%
OCEANPACT SERVICES MARÍTIMOS S.A.	842,999,412.30	25.00%	0.00%
PETROLEO BRASILEIRO SA PETROBRAS	205,432,000,000.00	25.00%	0.00%
PET CENTER COMERCIO E PARTICIPACOES S.A.	409,041,134.40	25.00%	0.01%
RAJA DROGASIL SA	2,500,000,000.00	25.00%	0.00%
REDE DOER SÃO LUIZ S.A.	7,575,516,232.00	25.00%	0.00%
PETRORECONCAVO S.A.	1,863,093,362.00	25.00%	0.00%
LOCALIZA RENT A CAR S.A.	4,000,000,000.00	25.00%	0.01%
CIA DE SANEAMENTO BASICO DO ESTADO DE SAO PAULO	15,000,000,000.00	25.00%	0.00%
SMARTFIT ESCOLA DE GINÁSTICA E DANÇA S.A.	2,970,442,884.00	25.00%	0.00%
GRUPO DE MODA SOMA S.A.	2,501,321,419.00	25.00%	0.01%
TIM S.A.	13,477,890,508.00	25.00%	0.00%
TOTVS SA	1,519,412,187.00	25.00%	0.04%
TC TRADERS CLUB S.A.	606,287,389.60	25.00%	0.00%
VALE SA	77,300,000,000.00	25.00%	0.00%
VIA VAREJO SA	5,133,378,349.00	25.00%	0.00%
WEG SA	5,504,516,508.00	25.00%	0.00%

CONCENTRAÇÃO - LE - CMN 4.661 - ART. 28 II 'A' - 25% PL IF E COOPERATIVA DE CRÉDITO	Base de Cálculo	Limite Máximo	Posição
---	-----------------	---------------	---------

BCO ABC BRASIL SA	3,419,861,000.00	25.00%	0.00%
BANCO BRADESCO SA	114,575,661,000.00	25.00%	0.00%
BANCO BBM S/A	754,654,000.00	25.00%	0.00%
CAIXA ECONÔMICA FEDERAL CEF	37,611,335,000.00	25.00%	0.00%
BANCO DO NORDESTE DO BRASIL SA	5,075,035,000.00	25.00%	0.00%
BANCO GS S.A.	525,322,000.00	25.00%	0.00%
BANCO CNH INDUSTRIAL CAPITAL S.A.	1,478,876,000.00	25.00%	0.00%
BANCO CSF S/A	2,980,482,000.00	25.00%	0.00%

CONCENTRAÇÃO - LE - CMN 4.661 - ART. 28 IV - 15% PL FI CONST NO EXTERIOR	Base de Cálculo	Limite Máximo	Posição
	-	-	-

CONCENTRAÇÃO - LE - CMN 4.661 - ART. 28 IV 'B' - 15% PL SOC AÇÕES CAP FECHADO	Base de Cálculo	Limite Máximo	Posição
	-	-	-

CONCENTRAÇÃO - LE - CMN 4.661 - ART. 28 IV § 1º - 25% MESMA SÉRIE DEBÊNTURES	Base de Cálculo	Limite Máximo	Posição
DEBN AEGP13	53,350.00	25.00%	0.00%
DEBN AEGP15	300,000.00	25.00%	0.00%
DEBN ALUP17	648,500.00	25.00%	0.00%
DEBN AMPLA0	1,000,000.00	25.00%	0.00%
DEBN APRB22	700,000.00	25.00%	0.00%
DEBN BCBF15	700,000.00	25.00%	0.00%
DEBN BKBR18	400,000.00	25.00%	0.00%
DEBN BRKP18	795,000.00	25.00%	0.00%
DEBN BRML17	60,000.00	25.00%	0.00%
DEBN BRPRÁ6	400,000.00	25.00%	0.00%
DEBN CASE11	250,000.00	25.00%	0.00%
DEBN CAML19	350,000.00	25.00%	0.00%
DEBN CART12	380,000.00	25.00%	0.00%
DEBN CART22	370,000.00	25.00%	0.00%
DEBN CBNZ22	700,000.00	25.00%	0.00%
DEBN CBRDÁ8	980,000.00	25.00%	0.00%
DEBN CBRDB6	350,000.00	25.00%	0.00%
DEBN CCPRA1	10,000.00	25.00%	0.02%
DEBN CCPRA3	100,000.00	25.00%	0.01%
DEBN CCPRB1	20,000.00	25.00%	0.00%
DEBN CCPRB3	200,000.00	25.00%	0.00%
DEBN CEAB11	500,000.00	25.00%	0.00%
DEBN CEAR15	350,000.00	25.00%	0.00%
DEBN CELP15	543,033.00	25.00%	0.00%
DEBN CELP25	456,967.00	25.00%	0.00%
DEBN CDMT33	653,675.00	25.00%	0.00%
DEBN CMGD17	2,160,000.00	25.00%	0.00%
DEBN CMGD27	1,500,000.00	25.00%	0.01%
DEBN CMTR33	670,000.00	25.00%	0.00%
DEBN COCE17	350,000.00	25.00%	0.00%
DEBN CPFP28	246,000.00	25.00%	0.00%
DEBN CPGT14	1,000,000,000.00	25.00%	0.00%
DEBN CPGT26	200,000.00	25.00%	0.15%
DEBN CSMG83	540,000.00	25.00%	0.00%
DEBN CTEE19	800,000.00	25.00%	0.00%
DEBN CVRDÁ6	388,555,056.00	25.00%	0.00%
DEBN DASAÁ0	10,000.00	25.00%	0.00%
DEBN DASAÁ2	500,000.00	25.00%	0.00%
DEBN DASAOC	40,000.00	25.00%	0.00%
DEBN EBEN17	15,000.00	25.00%	0.00%
DEBN ECCR32	40,000.00	25.00%	0.00%
DEBN ECOV22	251,000.00	25.00%	0.00%
DEBN ECPT11	92,500.00	25.00%	0.00%
DEBN ECPT21	92,500.00	25.00%	0.00%
DEBN ECPT31	92,500.00	25.00%	0.00%
DEBN ECPT41	92,500.00	25.00%	0.00%
DEBN ELEK27	338,725.00	25.00%	0.00%
DEBN ELET13	1,200,000.00	25.00%	0.00%
DEBN ELET22	2,200,000.00	25.00%	0.00%
DEBN ELPLB4	800,000.00	25.00%	0.02%
DEBN ENEV32	500,000.00	25.00%	0.10%
DEBN ENGIA1	500,000.00	25.00%	0.85%
DEBN ENGIA3	576,396.00	25.00%	0.00%
DEBN ENTV12	1,000,000.00	25.00%	0.00%
DEBN ERDVA2	750,450.00	25.00%	0.00%
DEBN ERDVA0	1,000,000.00	25.00%	0.00%
DEBN ESCE18	300,000.00	25.00%	0.01%
DEBN ETEN13	300,000.00	25.00%	0.00%
DEBN GEPA18	160,000.00	25.00%	0.00%
DEBN GEPA24	250,000.00	25.00%	0.00%
DEBN GEPAT2	200,000.00	25.00%	0.00%
DEBN GGBRA6	600,000.00	25.00%	0.00%
DEBN GRRB15	350,000.00	25.00%	0.00%
DEBN GSTS13	200,000.00	25.00%	0.00%
DEBN GUAR14	585,281.00	25.00%	0.00%
DEBN GUAR23	500,000.00	25.00%	0.00%
DEBN GUAR25	514,719.58	25.00%	0.00%
DEBN IGSN14	120,000.00	25.00%	0.01%
DEBN IGTÁ19	300,000.00	25.00%	0.00%
DEBN IRBR21	147,000.00	25.00%	0.23%
DEBN IVIA18	500,000.00	25.00%	0.00%
DEBN LAMEA4	80,000.00	25.00%	0.00%
DEBN LCAMÁ8	1,500,000.00	25.00%	0.00%
DEBN LGH1B	360,000.00	25.00%	0.00%
DEBN LGHÁ9	500,000.00	25.00%	0.00%
DEBN LGHB6	422,950.00	25.00%	0.00%
DEBN LMT115	300,000.00	25.00%	0.00%
DEBN LRENÁ1	300,000.00	25.00%	0.00%
DEBN LRENB1	1,000,000.00	25.00%	0.00%
DEBN LSVZE29	60,000.00	25.00%	0.00%
DEBN MOV116	550,000.00	25.00%	0.00%
DEBN MOV124	166,450.00	25.00%	0.00%
DEBN MOV125	350,000.00	25.00%	0.00%
DEBN MRSL29	28,285.00		

BANCO COOPERATIVO SICREDI S.A.	152,000,000.00	25.00%	0.01%	DEBN SSB13	90,000.00	25.00%	0.00%
BANCO YAMAHA MOTOR DO BRASIL S.A.	316,256,000.00	25.00%	0.00%	DEBN SSED31	10,600.00	25.00%	0.08%
BCO INDL BRASIL SA	614,878,000.00	25.00%	0.00%	DEBN SULM18	233,000.00	25.00%	0.00%
BANCO PAN S.A	3,990,210,000.00	25.00%	0.00%	DEBN TAE33	702,000.00	25.00%	0.02%
BCO ALFA INVEST SA (EX BCO REAL INVEST SA)	14,146,958,000.00	25.00%	0.00%	DEBN TERP17	30,000.00	25.00%	0.00%
BANCO SAFRA S A	10,129,063,000.00	25.00%	0.00%	DEBN TERP34	12,000.00	25.00%	0.14%
BANCO DAYCOVAL S/A	3,127,467,000.00	25.00%	0.00%	DEBN TIET19	1,380,000.00	25.00%	0.00%
ITAU UNIBANCO HOLDING S.A.	143,813,000,000.00	25.00%	0.00%	DEBN TIET27	750,000.00	25.00%	0.00%
PORTO SEGURO S/A - CRED FINAN E INVESTIMENTO	565,671,000.00	25.00%	0.00%	DEBN TIET29	641,090.00	25.00%	0.06%
BCO SOFISA SA	722,714,000.00	25.00%	0.00%	DEBN UNDAC2	372,600.00	25.00%	0.00%
BCO VOTORANTIM SA	9,073,841,000.00	25.00%	0.00%	DEBN USIM17	700,000.00	25.00%	0.00%
				DEBN USIM27	1,300,000.00	25.00%	0.00%
				DEBN VAMQ22	417,500.00	25.00%	0.00%
				DEBN VAMQ23	223,750.00	25.00%	0.00%
				DEBN VIXL14	300,000.00	25.00%	0.00%
				DEBN VOES18	450,000.00	25.00%	0.00%
				DEBN VSUL21	98,000.00	25.00%	0.00%

Relatório de Enquadramento - Limites POLÍTICA EFPC

POLÍTICA DE INVESTIMENTOS	Limite	Posição	Situação
• Limites - OP - Ativos de RF - Total (100%)	100.00%	78.39%	Enquadrado
• Limites - OP - RF Títulos do Tesouro Nacional	100.00%	76.43%	Enquadrado
• Limites - OP - RF ETF Renda Fixa de Títulos Públicos	100.00%	0.00%	Enquadrado
• Limites - OP - RF Emissão Financeira.	80.00%	0.34%	Enquadrado
• Limites - OP - RF Emissão Capital Aberto	80.00%	1.52%	Enquadrado
• Limites - OP - RF ETF Renda Fixa.	80.00%	0.00%	Enquadrado
• Limites - OP - RF Títulos Estaduais e Municipais.	20.00%	0.00%	Enquadrado
• Limites - OP - RF Organismos Multilaterais.	20.00%	0.00%	Enquadrado
• Limites - OP - RF de Inst Financ Não Bancárias.	20.00%	0.00%	Enquadrado
• Limites - OP - RF Debêntires de Emissão Capital Fechado.	20.00%	0.00%	Enquadrado
• Limites - OP - FIDC; FIC FIDC; CCB; CCCB.	20.00%	0.08%	Enquadrado
• Limites - OP - RF CPR/CDCA/CRA/WA	20.00%	0.00%	Enquadrado
• Limites - OP - RV Total (20%)	30.00%	3.01%	Enquadrado
• Limites - OP - RV Segmento Especial de Listagem + ETF RV	10.00%	2.86%	Enquadrado
• Limites - OP - RV Não Classificadas	10.00%	0.15%	Enquadrado
• Limites - OP - RV BDR Nivel II e III	10.00%	0.00%	Enquadrado
• Limites - OP - RV Ouro Físico BM&F	3.00%	0.00%	Enquadrado
• Limites - OP - Ativos Estruturados Total (15%)	15.00%	5.71%	Enquadrado
• Limites - OP - Estruturados FI e FIC Participações	15.00%	2.49%	Enquadrado
• Limites - OP - Estruturados FIM / FIC FIM	15.00%	3.22%	Enquadrado
• Limites - OP - Estruturados FIA Mercado de Acesso	15.00%	0.00%	Enquadrado
• Limites - OP - Estruturados COE (Cert Oper Estruturadas)	10.00%	0.00%	Enquadrado
• Limites - OP - Imobiliário Total	15.00%	7.16%	Enquadrado
• Limites - OP - Imobiliários FII	10.00%	0.00%	Enquadrado
• Limites - OP - Imobiliario CRI	10.00%	0.00%	Enquadrado
• Limites - OP - Imobiliario CCI	10.00%	0.00%	Enquadrado
• Limites - OP - Imobiliario Estoque	-	7.16%	Transição
• Limites - OP - Participantes Total (0%)	15.00%	2.78%	Enquadrado
• Limites - OP - Participantes (Emprest Pessoais)	15.00%	2.78%	Enquadrado
• Limites - OP - Participantes (Financ Imobiliários)	15.00%	0.00%	Enquadrado
• Limites - OP - Segmento Exterior Total (10%)	10.00%	1.40%	Enquadrado
• Limites - OP - Investimentos no Exterior - FI e FIC DIV EXT	5.00%	0.00%	Enquadrado
• Limites - OP - Investimentos no Exterior - ETFs IND EXT	5.00%	0.00%	Enquadrado
• Limites - OP - Investimento no Exterior - FDO INV EXT (sufixo)	5.00%	1.19%	Enquadrado
• Limites - OP - BDR N1 / FIA BDR N1	10.00%	0.00%	Enquadrado
• Limites - OP - Outros Ativos Financeiros no Exterior	10.00%	0.21%	Enquadrado

Relatório de Enquadramento - Concentração POLÍTICA EFPC

CONCENTRAÇÃO - OP - EMISSÃO RF CAPITAL ABERTO	Base de Cálculo	Limite Máximo	Posição	CONCENTRAÇÃO - OP - EMISSORES DE RF DE INST FINANC NÃO BANCÁRIAS	Base de Cálculo	Limite Máximo	Posição
AGEEA SANEAMENTO E PARTICIPACOES S.A.	483,026,922.54	10.00%	0.00%	PORTO SEGURO S/A - CRED FINAN E INVESTIMENTO	483,026,922.54	25.00%	0.00%
AGUAS GUARUUBA SA	483,026,922.54	10.00%	0.00%	CONCENTRAÇÃO - OP - EMISSOR FIDC E FIC FIDC (PL FDO NA CARTEIRA)			
ALUPAR INVESTIMENTO S.A	483,026,922.54	10.00%	0.00%	BR ELETR FIDC	2,814,875,968.00	25.00%	0.00%
TRUE SECURITIZADORA S.A.	483,026,922.54	10.00%	0.00%	FIDC ANGÁ SABEMI CONSIGNADOS XI	258,556,900.90	25.00%	0.00%
SENDAS DISTRIBUIDORA S/A ASSAI ATACADISTA	483,026,922.54	10.00%	0.00%	FIDC DRIVER BRASIL FOUR BANCO VOLKSWAGEN	160,117,946.10	25.00%	0.00%
CONCESS. ROD. AYRTON SENNA CARV PINTO SA ECOPISTAS	483,026,922.54	10.00%	0.00%	FIDC CIELG DISTRIBUIÇÃO	242,413,335.00	25.00%	0.01%
AUTOPISTA REGIS BITTENCOURT S.A.	483,026,922.54	10.00%	0.01%	FIDC CIELO EMISSORES II	5,015,994,563.00	25.00%	0.00%
BCIF PARTICIPACOES S.A.	483,026,922.54	10.00%	0.00%	FIDC CREZDZ	749,336,359.90	25.00%	0.00%
BK BRASIL OPERAÇÃO E ASSESSORIA A RESTAURANTES SA	483,026,922.54	10.00%	0.00%	FIDC DELTA ENERGIA I	301,141,773.90	25.00%	0.00%
BRK AMBIENTAL PARTICIPACOES S.A.	483,026,922.54	10.00%	0.00%	FIDC FACTA CONSIGNADO INSS	301,303,948.40	25.00%	0.00%
BR MALLS PARTICIPACOES SA	483,026,922.54	10.00%	0.00%	FIDC FARM SYNGENTA AGRONEGÓCIO I	834,163,662.60	25.00%	0.00%
BR PROPERTIES SA	483,026,922.54	10.00%	0.00%	FIDC IMPERIUM CCEAR	548,411,103.90	25.00%	0.00%
COMPANHIA DE AGUA E ESGOTO DO CEARA CAECE	483,026,922.54	10.00%	0.00%	FIDC PARANA BANCO III	710,736,080.20	25.00%	0.00%
CAMIL ALIMENTOS S.A.	483,026,922.54	10.00%	0.00%	FIDC PARANA BANCO II	107,037,090.70	25.00%	0.01%
AMPLA ENERGIA SERVICOS SA	483,026,922.54	10.00%	0.00%	FIDC SANEAMENTO DE GOIAS S.A. SANEAGO INFRAESTRUT	241,291,645.80	25.00%	0.01%
CYRELA COMMERCIAL PROPERTIES SA EMPREEND PARTICIP.	483,026,922.54	10.00%	0.00%	FIDC SOMÁ IV	399,721,925.60	25.00%	0.00%
C&A MODAS	483,026,922.54	10.00%	0.00%	FIDC VERDECARD	934,602,416.90	25.00%	0.00%
CENTRAIS ELET DO PARA S.A. - CELPA	483,026,922.54	10.00%	0.00%	FIDC SUMUP I FIDC	317,133,539.20	25.00%	0.00%
CEMIG DISTRIBUICAO SA	483,026,922.54	10.00%	0.06%	CONCENTRAÇÃO - OP - EMISSOR ETF RF TIT PÚBLICOS (PL FDO INVESTIDO)			
CIA ENERGETICA MINAS GERAIS CEMIG	483,026,922.54	10.00%	0.00%	CONCENTRAÇÃO - OP - EMISSORES ETF RF			
CIA ENERGETICA CEARA COELCE	483,026,922.54	10.00%	0.00%	CONCENTRAÇÃO - OP - EMISSORES DEBUTURES CAPITAL FECHADO			
RODOVIAS COLINAS SA	483,026,922.54	10.00%	0.01%	CONCENTRAÇÃO - OP - EMISSORES DEB CAPITAL FECHADO (PL EMISSOR)			
CIA PIRATINGA DE FORÇA E LUZ	483,026,922.54	10.00%	0.00%	CONCENTRAÇÃO - OP - EMISSORES CCB / CCCB			
CIA PARANAENSE DE ENERGIA - COPEL	483,026,922.54	10.00%	0.07%	CONCENTRAÇÃO - OP - EMISSORES CCB / CCCB (PL EMISSOR)			
CONCESSIONARIA ROTA BANDEREIRAS SA	483,026,922.54	10.00%	0.00%	CONCENTRAÇÃO - OP - EMISSORES CPR / CDCA / CRA / WA			
CIA SANEAMENTO MINAS GERAIS COPASA MG	483,026,922.54	10.00%	0.00%	CONCENTRAÇÃO - OP - EMISSORES CPR / CDCA / CRA / WA (PL EMISSOR)			
DIAGNOSTICOS AMERICA SA	483,026,922.54	10.00%	0.00%	CONCENTRAÇÃO - OP - EMISSOR SEGTO ESPECIAL LISTAGEM (CAPITAL SOCIAL)			
EDP SAO PAULO DISTRIBUICAO DE ENERGIA S.A.	483,026,922.54	10.00%	0.00%	ALPARGATAS SA	1,500,000,000.00	25.00%	0.02%
CONCESSIONARIA ECOVIAS DOS IMIGRANTES S.A.	483,026,922.54	10.00%	0.00%	ALUPAR INVESTIMENTO S.A	2,981,995,690.00	25.00%	0.00%
ELEKTRO REDES S.A.	483,026,922.54	10.00%	0.00%	AMBIPAR PARTICIPACOES E EMPREENDIMENTOS S/A	1,151,602,271.00	25.00%	0.01%
CENTRAIS ELÉTRICAS BRASILEIRA SA ELETROBRAS	483,026,922.54	10.00%	0.01%	ARMAC LOCACAO, LOGISTICA E SERVICOS S.A.	1,127,813,999.00	25.00%	0.00%
ELETROPAULO METROPOLITANA ELET DE SÃO PAULO S.A.	483,026,922.54	10.00%	0.05%	SENDAS DISTRIBUIDORA S/A ASSAI ATACADISTA	786,730,260.90	25.00%	0.00%
ENEA S.A.	483,026,922.54	10.00%	0.12%	ESSA - BRASIL, BOLSA, BALCÃO	12,540,655,564.00	25.00%	0.00%
ENERGISA SA	483,026,922.54	10.00%	0.07%	BOO DO BRASIL SA	90,000,000,000.00	25.00%	0.00%
ECORODVIAS CONCESSOES SERVICOS SA	483,026,922.54	10.00%	0.00%	BANCO INTER S.A.	8,797,491,206.00	25.00%	0.00%
EDP ESPIRITO SANTO DISTRIBUICAO DE ENERGIA S.A.	483,026,922.54	10.00%	0.00%	BANCO PAN S.A.	4,175,222,121.00	25.00%	0.00%
ENERGISA TRANSMISSÃO DE ENERGIA S.A.	483,026,922.54	10.00%	0.00%	BR ADVISORY PARTNERS PARTICIPAÇÕES S.A.	669,242,926.77	25.00%	0.00%
ENTREVIAS CONCESSIONARIA DE RODOVIAS S.A.	483,026,922.54	10.00%	0.01%	PETROBRAS DISTRIBUIDORA S/A	6,353,388,954.00	25.00%	0.00%
DUKE ENERGY INTERNATIONAL GERACAO PARAPANANEMA SA	483,026,922.54	10.00%	0.03%	BRF BRASIL SA	12,553,417,953.00	25.00%	0.00%
GERDAU SA	483,026,922.54	10.00%	0.00%	BRISANET SERVICOS DE TELECOMUNICACOES S.A.	1,321,859,219.00	25.00%	0.00%
AGUAS DE TERESINA SANEAMENTO SPE S.A.	483,026,922.54	10.00%	0.00%	MÉLIUZ S.A.	772,177,510.00	25.00%	0.01%
GUARARAPES CONFECÇÕES AS	483,026,922.54	10.00%	0.00%	COMPANHIA BRASILEIRA DE ALUMÍNIO	4,749,459,728.46	25.00%	0.00%
IGUA SANEAMENTO S.A.	483,026,922.54	10.00%	0.00%	CCR SA	6,126,100,231.00	25.00%	0.00%
IGUATEMI EMPRESA SHOPPING CENTERS SA	483,026,922.54	10.00%	0.00%	CLEAR SALE S.A.	649,062,503.90	25.00%	0.00%
IBRR - BRASIL RESSEGUROS S.A.	483,026,922.54	10.00%	0.07%	CIA ENERGETICA MINAS GERAIS CEMIG	8,466,810,340.00	25.00%	0.00%
CONCESSIONARIA ROD. INTERIOR PAULISTA SA INTERVIAS	483,026,922.54	10.00%	0.00%	ATACADÃO S/A.	7,650,370,761.00	25.00%	0.00%
LOJAS AMERICANAS S.A.	483,026,922.54	10.00%	0.01%	COSAN SA IND COM	6,365,852,560.00	25.00%	0.00%
CIA LOCACAO AMERICAS	483,026,922.54	10.00%	0.00%	CAIXA SEGURIDADE PARTICIPAÇÕES S.A.	2,756,687,167.00	25.00%	0.00%
LIGHT SERVICOS DE ELETRICIDADE S.A.	483,026,922.54	10.00%	0.01%	CYRELA BRAZIL REALTY SA EMPREENDIMENTOS PARTICIP.	3,395,744,525.00	25.00%	0.00%
LM TRANSPORTES INTERESTADUAIS SERVICOS E COMERCIO	483,026,922.54	10.00%	0.00%	ECORODVIAS INFRAESTRUTURA LOGISTICA SA	2,101,489,404.00	25.00%	0.00%
LOJAS RENNER S.A.	483,026,922.54	10.00%	0.00%	CENTRAIS ELÉTRICAS BRASILEIRA SA ELETROBRAS	39,057,271,547.00	25.00%	0.00%
MOVIDA PARTICIPACOES S.A.	483,026,922.54	10.00%	0.00%	EDP ENERGIAS BRASIL SA	4,682,715,947.00	25.00%	0.00%
MOVIDA LOCACAO DE VEICULOS S.A.	483,026,922.54	10.00%	0.00%	ENEA S.A	8,929,765,309.00	25.00%	0.00%
MRS LOGISTICA SA	483,026,922.54	10.00%	0.00%	EQUATORIAL ENERGIA SA	4,689,712,373.00	25.00%	0.00%
CONCESSAO METROVIARIA DO RIO DE JANEIRO S.A.	483,026,922.54	10.00%	0.00%	MPM CORPÓREOS S.A.	1,303,361,932.00	25.00%	0.00%
MULTIPLAN EMPREENDIMENTOS IMOBILIARIOS SA	483,026,922.54	10.00%	0.00%	EVEN CONSTRUTORA E INCORPORADORA LTDA	1,657,409,998.00	25.00%	0.00%
NATURA COSMETICOS SA	483,026,922.54	10.00%	0.00%	EZ TEC EMPREENDIMENTOS PARTICIPACOES SA	2,888,996,908.00	25.00%	0.00%
NEOENERGIA S.A.	483,026,922.54	10.00%	0.12%	UNIFIQUE TELECOMUNICAÇÕES S.A.	866,626,207.91	25.00%	0.00%
NORTE ENERGIA S/A	483,026,922.54	10.00%	0.00%	GRUPO MATEUS S.A.	4,953,115,837.00	25.00%	0.00%
OMEGA GERAÇÃO S.A.	483,026,922.54	10.00%	0.00%	NOTRE DAME INTERMEDICA PARTICIPACOES SA	5,808,609,418.00	25.00%	0.00%
OURO VERDE LOCACAO E SERVICO S.A.	483,026,922.54	10.00%	0.00%	GOL LINHAS AEREAS INTELIGENTES S.A.	4,197,041,539.00	25.00%	0.00%
CIA BRASILEIRA DISTRIBUICAO	483,026,922.54	10.00%	0.01%	HAPVIDA PARTICIPACOES E INVESTIMENTOS SA	7,850,521,457.00	25.00%	0.00%
PETROLEO BRASILEIRO SA PETROBRAS	483,026,922.54	10.00%	0.00%	HIDROVIAS DO BRASIL S.A.	1,359,468,725.00	25.00%	0.00%
SISTEMA PITAGORAS DE EDUCACAO SOCIEDADE LTDA	483,026,922.54	10.00%	0.02%	CIA HERING (EX HERING TEXTIL SA)	381,165,816.80	25.00%	0.02%
RIO GRANDE ENERGIA S.A.	483,026,922.54	10.00%	0.00%	HYPERMARCAS SA	4,478,126,288.00	25.00%	0.00%
COSAN LOGISTICA SA	483,026,922.54	10.00%	0.00%	INFRACOMMERCE CXAAS S.A.	978,270,393.40	25.00%	0.00%
CONC AUTO RAPOSO TAVARES S.A.	483,026,922.54	10.00%	0.00%	ITAU AMERICANO HOLDING S.A.	97,148,000,000.00	25.00%	0.00%
COMPANHIA RIOGRANDENSE DE SANEAMENTO CORSAN	483,026,922.54	10.00%	0.00%	LOJAS AMERICANAS S.A.	7,322,148,378.00	25.00%	0.00%
SANEAMENTO DE GOIAS S.A.	483,026,922.54	10.00%	0.01%	LIGHT SA	5,473,247,478.00	25.00%	0.00%
COMPANHIA SANEAMENTO PARAANA SANEAPAR	483,026,922.54	10.00%	0.00%	RESTOQUE COMERCIO E CONFECÇÕES DE ROUPAS S/A	624,757,925.00	25.00%	0.00%
SIF COMERCIO DE PRODUTOS ESPORTIVOS LTDA	483,026,922.54	10.00%	0.00%	LOJAS REINER S.A.	7,743,271,114.00	25.00%	0.00%
CIA DE SANEAMENTO BASICO DO ESTADO DE SAO PAULO	483,026,922.54	10.00%	0.00%	NOURA DUBEUX ENGENHARIA S/A	1,391,513,340.00	25.00%	0.00%
SMARTFIT ESCOLA DE GINÁSTICA E DANÇA S.A.	483,026,922.54	10.00%	0.00%	MELNICK DESENVOLVIMENTO IMOBILIÁRIO S.A.	1,109,029,255.00	25.00%	0.00%
SOMAE SIERRA BRASIL S.A.	483,026,922.54	10.00%	0.00%				
SANTO ANTONIO ENERGIA SA	483,026,922.54	10.00%	0.00%				
SUL AMERICA SA	483,026,922.54	10.00%	0.00%				
TRANSMISSORA ALIANCA ENERGIA ELETRICA SA	483,026,922.54	10.00%	0.07%				
AES TIETE ENERGIA AS	483,026,922.54	10.00%	0.11%				
TERMOPERNAMBUCO SA	483,026,922.54	10.00%	0.03%				
CTEEP CIA TRANSMISSAO ENERGIA ELETRICA PAULISTA	483,026,922.54	10.00%	0.00%				
UNIDAS SA	483,026,922.54	10.00%	0.00%				
USINAS SIDERURGICAS MINAS GERAIS SA USIMINAS	483,026,922.54	10.00%	0.00%				
VÁLE SA	483,026,922.54	10.00%	0.26%				
VAMOS LOCACAO DE CAMINHÕES, MAQUINAS E EQUIPAMENTO	483,026,922.54	10.00%	0.00%				
VIX LOGISTICA S/A	483,026,922.54	10.00%	0.00%				
VENTOS DO SUL ENERGIA S/A	483,026,922.54	10.00%	0.00%				
CONCENTRAÇÃO - OP - EMISSOR SEGTO ESPECIAL LISTAGEM + ETF	Base de Cálculo	Limite Máximo	Posição				
ALPARGATAS SA	483,026,922.54	10.00%	0.07%				
ALUPAR INVESTIMENTO S.A	483,026,922.54	10.00%	0.01%				
AMBIPAR PARTICIPACOES E EMPREENDIMENTOS S/A	483,026,922.54	10.00%	0.02%				
ARMAC LOCACAO, LOGISTICA E SERVICOS S.A.	483,026,922.54	10.00%	0.01%				
SENDAS DISTRIBUIDORA S/A ASSAI ATACADISTA	483,026,922.54	10.00%	0.00%				
ESSA - BRASIL, BOLSA, BALCÃO	483,026,922.54	10.00%	0.07%				
BOO DO BRASIL SA	483,026,922.54	10.00%	0.03%				
BANCO INTER S.A.	483,026,922.54	10.00%	0.00%				
BANCO PAN S.A.	483,026,922.54	10.00%	0.00%				
BR ADVISORY PARTNERS PARTICIPAÇÕES S.A.	483,026,922.54	10.00%	0.00%				
PETROBRAS DISTRIBUIDORA S/A	483,026,922.54	10.00%	0.11%				
BRF BRASIL SA	483,026,922.54	10.00%	0.06%				
BRISANET SERVICOS DE TELECOMUNICACOES S.A.	483,026,922.54	10.00%	0.00%				
MÉLIUZ S.A.	483,026,922.54	10.00%	0.02%				
COMPANHIA BRASILEIRA DE ALUMÍNIO	483,026,922.54	10.00%	0.00%				
CCR SA	483,026,922.54	10.00%	0.03%				
CLEAR SALE S.A.	483,026,922.54	10.00%	0.00%				
CIA ENERGETICA MINAS GERAIS CEMIG	483,026,922.54	10.00%	0.00%				
ATACADÃO S.A.	483,026,922.54	10.00%	0.01%				
COSAN SA IND COM	483,026,922.54	10.00%	0.04%				
CAIXA SEGURIDADE PARTICIPAÇÕES S.A.	483,026,922.54	10.00%	0.00%				

CYRELA BRAZIL REALTY SA EMPREENDIMENTOS PARTICIP. E	483,026,922.54	10.00%	0.01%	MAGAZINE LUIZA SA	10,052,161,472.00	25.00%	0.00%
ECORODVIAS INFRAESTRUTURA LOGISTICA SA	483,026,922.54	10.00%	0.01%	MULTILASER INDUSTRIAL S.A.	1,713,377,678.00	25.00%	0.00%
CENTRAIS ELÉTRICAS BRASILEIRA SA ELETRORAS	483,026,922.54	10.00%	0.13%	MOSAICO TECNOLOGIA AO CONSUMIDOR S.A	642,032,915.90	25.00%	0.00%
EDP ENERGIAS BRASIL SA	483,026,922.54	10.00%	0.00%	MRV ENGENHARIA PARTICIPACOES SA	4,974,532,451.00	25.00%	0.00%
ENEVA S.A	483,026,922.54	10.00%	0.07%	MITRE REALTY EMPREENDIMENTOS E PARTICIPAÇÕES S.A.	1,014,824,026.00	25.00%	0.00%
EQUATORIAL ENERGIA SA	483,026,922.54	10.00%	0.09%	MULTIPLAN EMPREENDIMENTOS IMOBILIARIOS SA	2,988,062,191.00	25.00%	0.00%
MPM CORPÓREOS S.A.	483,026,922.54	10.00%	0.02%	NEOENERGIA S.A.	12,919,982,152.00	25.00%	0.00%
EVEN CONSTRUTORA E INCORPORADORA LTDA	483,026,922.54	10.00%	0.00%	NATURA & CO HOLDING S.A.	12,686,385,375.00	25.00%	0.00%
EZ TEC EMPREENDIMENTOS PARTICIPACOES SA	483,026,922.54	10.00%	0.03%	OI SA	32,538,937,370.00	25.00%	0.00%
UNIFIQUE TELECOMUNICAÇÕES S.A.	483,026,922.54	10.00%	0.00%	OCEANPACT SERVICIOS MARITIMOS S.A.	842,999,412.30	25.00%	0.00%
GRUPO MATEUS S.A.	483,026,922.54	10.00%	0.01%	PETROLEO BRASILEIRO SA PETROBRAS	205,432,000,000.00	25.00%	0.00%
NOTRE DAME INTERMEDIARIA PARTICIPACOES SA	483,026,922.54	10.00%	0.10%	PET CENTER COMERCIO E PARTICIPACOES S.A.	409,041,134.40	25.00%	0.01%
GOL LINHAS AEREAS INTELIGENTES S.A.	483,026,922.54	10.00%	0.02%	RAIA DROGASIL SA	2,500,000,000.00	25.00%	0.00%
HAPIVIA PARTICIPACOES E INVESTIMENTOS SA	483,026,922.54	10.00%	0.02%	REDE DOR SÃO LUIZ S.A	7,575,516,232.00	25.00%	0.00%
HIDROVIAS DO BRASIL S.A.	483,026,922.54	10.00%	0.02%	PETRORECÔNCAVO S.A.	1,863,093,962.00	25.00%	0.00%
CIA HERING (EX HERING TEXTIL SA)	483,026,922.54	10.00%	0.02%	LOCALIZA RENT A CAR S.A.	4,000,000,000.00	25.00%	0.01%
HYPERMARCAS SA	483,026,922.54	10.00%	0.03%	CIA DE SANEAMENTO BASICO DO ESTADO DE SAO PAULO	15,000,000,000.00	25.00%	0.00%
INFRACOMMERCE CXAAS S.A.	483,026,922.54	10.00%	0.00%	SMARTFIT ESCOLA DE GINÁSTICA E DANÇA S.A.	2,970,442,884.00	25.00%	0.00%
ITAU UNIBANCO HOLDING S.A.	483,026,922.54	10.00%	0.06%	GRUPO DE MODA SOMA S.A.	2,501,321,419.00	25.00%	0.01%
LOJAS AMERICANAS S.A.	483,026,922.54	10.00%	0.01%	TIM S.A.	13,477,890,508.00	25.00%	0.00%
LIGHT SA	483,026,922.54	10.00%	0.01%	TOTVS SA	1,519,412,187.00	25.00%	0.04%
RESTOQUE COMERCIO E CONFECOES DE ROUPAS S/A	483,026,922.54	10.00%	0.00%	TC TRADERS CLUB S.A.	606,287,389.60	25.00%	0.00%
LOJAS RENNER S.A.	483,026,922.54	10.00%	0.08%	VALE SA	77,300,000,000.00	25.00%	0.00%
MOURA DUBEUX ENGENHARIA S/A	483,026,922.54	10.00%	0.01%	CIA VAREJO SA	5,133,378,348.00	25.00%	0.00%
MELNICK DESENVOLVIMENTO IMOBILIÁRIO S.A.	483,026,922.54	10.00%	0.00%	WEG SA	5,504,516,508.00	25.00%	0.00%
MAGAZINE LUIZA SA	483,026,922.54	10.00%	0.02%				
MULTILASER INDUSTRIAL S.A.	483,026,922.54	10.00%	0.01%				
MOSAICO TECNOLOGIA AO CONSUMIDOR S.A	483,026,922.54	10.00%	0.00%				
MRV ENGENHARIA PARTICIPACOES SA	483,026,922.54	10.00%	0.01%				
MITRE REALTY EMPREENDIMENTOS E PARTICIPAÇÕES S.A.	483,026,922.54	10.00%	0.00%				
MULTIPLAN EMPREENDIMENTOS IMOBILIARIOS SA	483,026,922.54	10.00%	0.00%				
NEOENERGIA S.A.	483,026,922.54	10.00%	0.02%				
NATURA & CO HOLDING S.A.	483,026,922.54	10.00%	0.15%				
OI SA	483,026,922.54	10.00%	0.02%				
OCEANPACT SERVICIOS MARITIMOS S.A.	483,026,922.54	10.00%	0.00%				
PETROLEO BRASILEIRO SA PETROBRAS	483,026,922.54	10.00%	0.22%				
PET CENTER COMERCIO E PARTICIPACOES S.A.	483,026,922.54	10.00%	0.01%				
RAIA DROGASIL SA	483,026,922.54	10.00%	0.04%				
REDE DOR SÃO LUIZ S.A	483,026,922.54	10.00%	0.08%				
PETRORECÔNCAVO S.A.	483,026,922.54	10.00%	0.01%				
LOCALIZA RENT A CAR S.A.	483,026,922.54	10.00%	0.12%				
CIA DE SANEAMENTO BASICO DO ESTADO DE SAO PAULO	483,026,922.54	10.00%	0.02%				
SMARTFIT ESCOLA DE GINÁSTICA E DANÇA S.A.	483,026,922.54	10.00%	0.02%				
GRUPO DE MODA SOMA S.A.	483,026,922.54	10.00%	0.05%				
TIM S.A.	483,026,922.54	10.00%	0.07%				
TOTVS SA	483,026,922.54	10.00%	0.14%				
TC TRADERS CLUB S.A.	483,026,922.54	10.00%	0.00%				
VALE SA	483,026,922.54	10.00%	0.11%				
VIA VAREJO SA	483,026,922.54	10.00%	0.02%				
WEG SA	483,026,922.54	10.00%	0.10%				

CONCENTRAÇÃO - OP - EMISSOR SEGTO NÃO ESPECIAL LISTAGEM (CAPITAL SOCIAL)				Base de Cálculo	Limite Máximo	Posição
BCO BTG PACTUAL S.A.	15,589,880,449.00	25.00%	0.00%			
CIA SIDERURGICA NACIONAL	6,040,000,000.00	25.00%	0.00%			
DIAGNOSTICOS AMERICA SA	15,932,978,974.00	25.00%	0.00%			
DESKTOP - SIGMANET COMUNICAÇÃO MULTIMÍDIA S.A.	790,203,584.60	25.00%	0.00%			

CONCENTRAÇÃO - OP - BDR NIVEL II E III				Base de Cálculo	Limite Máximo	Posição
-	-	-	-			

CONCENTRAÇÃO - OP - OURO FÍSICO				Base de Cálculo	Limite Máximo	Posição
-	-	-	-			

CONCENTRAÇÃO - OP - FUNDO DE INVESTIMENTOS EM PARTICIPAÇÕES				Base de Cálculo	Limite Máximo	Posição
BRASIL ENERGIA RENOVÁVEL FIP	483,026,922.54	25.00%	0.10%			
BTG PACTUAL INFRAESTRUTURA II FIC FIP	483,026,922.54	25.00%	0.64%			
LACAN FLORESTAL FIP	483,026,922.54	25.00%	0.75%			
MALBEC FIP	483,026,922.54	25.00%	0.16%			
NORDESTE III FIP	483,026,922.54	25.00%	0.39%			
ÓRIA TECH 1 INOVACAO FIP	483,026,922.54	25.00%	0.41%			

CONCENTRAÇÃO - OP - EMISSOR SEGTO NÃO ESPECIAL LISTAGEM				Base de Cálculo	Limite Máximo	Posição
BCO BTG PACTUAL S.A.	483,026,922.54	10.00%	0.11%			
CIA SIDERURGICA NACIONAL	483,026,922.54	10.00%	0.03%			
DIAGNOSTICOS AMERICA SA	483,026,922.54	10.00%	0.00%			
DESKTOP - SIGMANET COMUNICAÇÃO MULTIMÍDIA S.A.	483,026,922.54	10.00%	0.01%			

CONCENTRAÇÃO - OP - TITULOS MESMA SÉRIE (DEBÊNTURES)				Base de Cálculo	Limite Máximo	Posição
DEBN AEGP13	53,350.00	15.00%	0.00%			
DEBN AEGP15	300,000.00	15.00%	0.00%			
DEBN ALUP17	648,500.00	15.00%	0.00%			
DEBN AMPLA0	1,000,000.00	15.00%	0.00%			
DEBN APRB28	700,000.00	15.00%	0.00%			
DEBN BCBF15	700,000.00	15.00%	0.00%			
DEBN BKBR18	400,000.00	15.00%	0.00%			
DEBN BRKP18	795,000.00	15.00%	0.00%			
DEBN BRML17	60,000.00	15.00%	0.00%			
DEBN BRPRA6	400,000.00	15.00%	0.00%			
DEBN CAEC11	260,000.00	15.00%	0.00%			
DEBN CAML19	350,000.00	15.00%	0.00%			
DEBN CART12	380,000.00	15.00%	0.00%			
DEBN CART22	370,000.00	15.00%	0.00%			
DEBN CBA22	700,000.00	15.00%	0.00%			
DEBN CBDA8	980,000.00	15.00%	0.00%			
DEBN CBDB6	500,000.00	15.00%	0.01%			
DEBN CCPRA1	10,000.00	15.00%	0.02%			
DEBN CCPRA3	100,000.00	15.00%	0.01%			
DEBN CCPRB1	20,000.00	15.00%	0.00%			
DEBN CCPRB3	200,000.00	15.00%	0.00%			
DEBN CEAB11	500,000.00	15.00%	0.00%			
DEBN CEAR15	350,000.00	15.00%	0.00%			
DEBN CELP15	543,033.00	15.00%	0.00%			
DEBN CELP25	456,967.00	15.00%	0.00%			
DEBN CMD733	653,875.00	15.00%	0.00%			
DEBN CMGD17	2,160,000.00	15.00%	0.00%			
DEBN CMGD27	1,500,000.00	15.00%	0.01%			
DEBN CMTR33	670,000.00	15.00%	0.00%			
DEBN COCE17	350,000.00	15.00%	0.00%			
DEBN CFP28	246,000.00	15.00%	0.00%			
DEBN CPGT14	1,000,000,000.00	15.00%	0.00%			
DEBN CPGT26	200,000.00	15.00%	0.15%			
DEBN CSMGB3	540,000.00	15.00%	0.00%			
DEBN CTEE19	800,000.00	15.00%	0.00%			
DEBN CVRDA6	388,559,056.00	15.00%	0.00%			
DEBN DASA00	10,000.00	15.00%	0.00%			
DEBN DASA42	500,000.00	15.00%	0.00%			
DEBN DASA00	40,000.00	15.00%	0.00%			
DEBN EBEN17	15,000.00	15.00%	0.00%			
DEBN ECCR32	40,000.00	15.00%	0.00%			
DEBN ECOV22	681,000.00	15.00%	0.00%			
DEBN ECPT11	92,500.00	15.00%	0.00%			
DEBN ECPT21	92,500.00	15.00%	0.00%			
DEBN ECPT31	92,500.00	15.00%	0.00%			
DEBN ECPT41	92,500.00	15.00%	0.00%			
DEBN ELEK27	338,725.00	15.00%	0.00%			
DEBN ELET13	1,200,000.00	15.00%	0.00%			
DEBN ELET22	2,200,000.00	15.00%	0.00%			
DEBN ELPLB4	800,000.00	15.00%	0.02%			
DEBN ENEV22	500,000.00	15.00%	0.10%			
DEBN ENGIA1	500,000.00	15.00%	0.05%			
DEBN ENGIA3	576,396.00	15.00%	0.00%			
DEBN ENTV12	1,000,000.00	15.00%	0.00%			
DEBN ERDV26	750,450.00	15.00%	0.00%			
DEBN ERDVA0	1,000,000.00	15.00%	0.00%			
DEBN ESCE18	300,000.00	15.00%	0.01%			
DEBN ETEN13	300,000.00	15.00%	0.00%			
DEBN GEP1A18	160,000.00	15.00%	0.00%			
DEBN GEP2A4	250,000.00	15.00%	0.00%			

CONCENTRAÇÃO - OP - EMISSORES FIA M ACESSO				Base de Cálculo	Limite Máximo	Posição
BCO BTG PACTUAL S.A.	15,589,880,449.00	25.00%	0.00%			
CIA SIDERURGICA NACIONAL	6,040,000,000.00	25.00%	0.00%			
DIAGNOSTICOS AMERICA SA	15,932,978,974.00	25.00%	0.00%			
DESKTOP - SIGMANET COMUNICAÇÃO MULTIMÍDIA S.A.	790,203,584.60	25.00%	0.00%			

CONCENTRAÇÃO - OP - ESTRUTURADOS FIM E FIC FIM				Base de Cálculo	Limite Máximo	Posição
CANVAS ENDURO FICFIM	483,026,922.54	10.00%	0.77%			
GIANT ZARATHUSTRA I FICFIM	483,026,922.54	10.00%	0.86%			
IBIUNA HEDGE FIC FIM	483,026,922.54	10.00%	1.06%			
SN CAPITAL FIC FIM	483,026,922.54	10.00%	0.53%			

CONCENTRAÇÃO - OP - ESTRUTURADOS FIM E FIC FIM (PL FDO INVESTIDO)				Base de Cálculo	Limite Máximo	Posição
CANVAS ENDURO FICFIM	727,858,609.70	25.00%	0.51%			
GIANT ZARATHUSTRA I FICFIM	1,521,580,353.00	25.00%	0.27%			
IBIUNA HEDGE FIC FIM	1,318,153,586.00	25.00%	0.38%			
SN CAPITAL FIC FIM	122,522,115.50	25.00%	2.09%			

CONCENTRAÇÃO - OP - COE				Base de Cálculo	Limite Máximo	Posição
-	-	-	-			

CONCENTRAÇÃO - OP - EMISSORES FII E FIC FII				Base de Cálculo	Limite Máximo	Posição
-	-	-	-			

CONCENTRAÇÃO - OP - EMISSORES CRI				Base de Cálculo	Limite Máximo	Posição
TRUE SECURITIZADORA S.A.	483,026,922.54	10.00%	0.00%			

CONCENTRAÇÃO - OP - EMISSORES CCI				Base de Cálculo	Limite Máximo	Posição
-	-	-	-			

CONCENTRAÇÃO - OP - IMOBILIARIO ESTOQUE				Base de Cálculo	Limite Máximo	Posição
IMOV_	483,026,922.54	10.00%	7.16%			

CONCENTRAÇÃO - OP - FI E FIC RF DIV EXT				Base de Cálculo	Limite Máximo	Posição
-	-	-	-			

CONCENTRAÇÃO - OP - ETF INDICE EXTERIOR				Base de Cálculo	Limite Máximo	Posição
-	-	-	-			

CONCENTRAÇÃO - OP - ETF INDICE EXTERIOR (PL FDO INVESTIDO)				Base de Cálculo	Limite Máximo	Posição
-	-	-	-			

CONCENTRAÇÃO - OP - FDO INV EXT (SUFIXO) CONDOMÍNIO ABERTO				Base de Cálculo	Limite Máximo	Posição
FOF MULTI GLOBAL EQUITIES FICFIM EX	483,026,922.54	10.00%	1.19%			

CONCENTRAÇÃO - OP - FDO INV EXT (SUFIXO) COND ABERTO (PL FDO INVESTIDO)				Base de Cálculo	Limite Máximo	Posição
-	-	-	-			

