

Informativo Mensal de Rentabilidade

Junho – 2021 – PLANO CASFAM

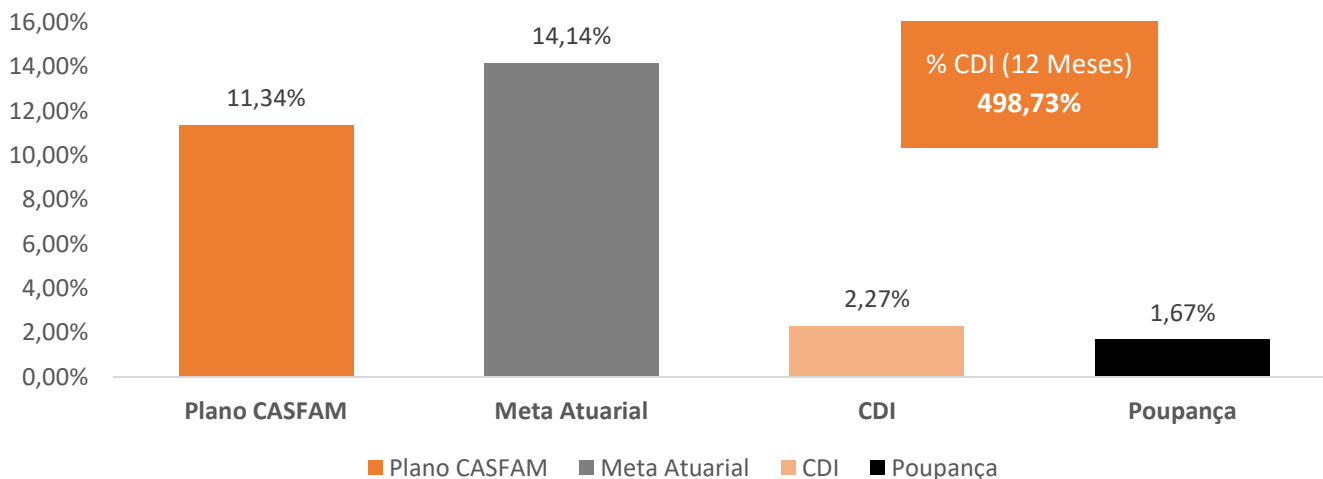


Comentários:

O retorno do mês de junho do Plano CASFAM foi de 0,55%, o que representa um acúmulo no ano de 5,09% e supera os principais índices de mercado (CDI: 1,28% no ano - Poupança: 0,94% no ano). Em relação à meta estabelecida para o plano (INPC + 4,5%), a Mais Previdência atingiu 81,23%. Atualmente, a carteira de investimentos da entidade é, majoritariamente, composta por Títulos Públicos (NTN-B), que representam 73,34%. Sobre os resultados gerais, o segmento de Renda Fixa apresentou retorno de 1,21%, acumulando alta de 6,91% no ano. Já os demais segmentos apresentaram as seguintes rentabilidades: Renda Variável: 1,72% - Estruturado: 0,62% - Investimentos no Exterior: -0,39% - Investimentos Imobiliários: 0,34% - Operação com Participantes: 1,06%.

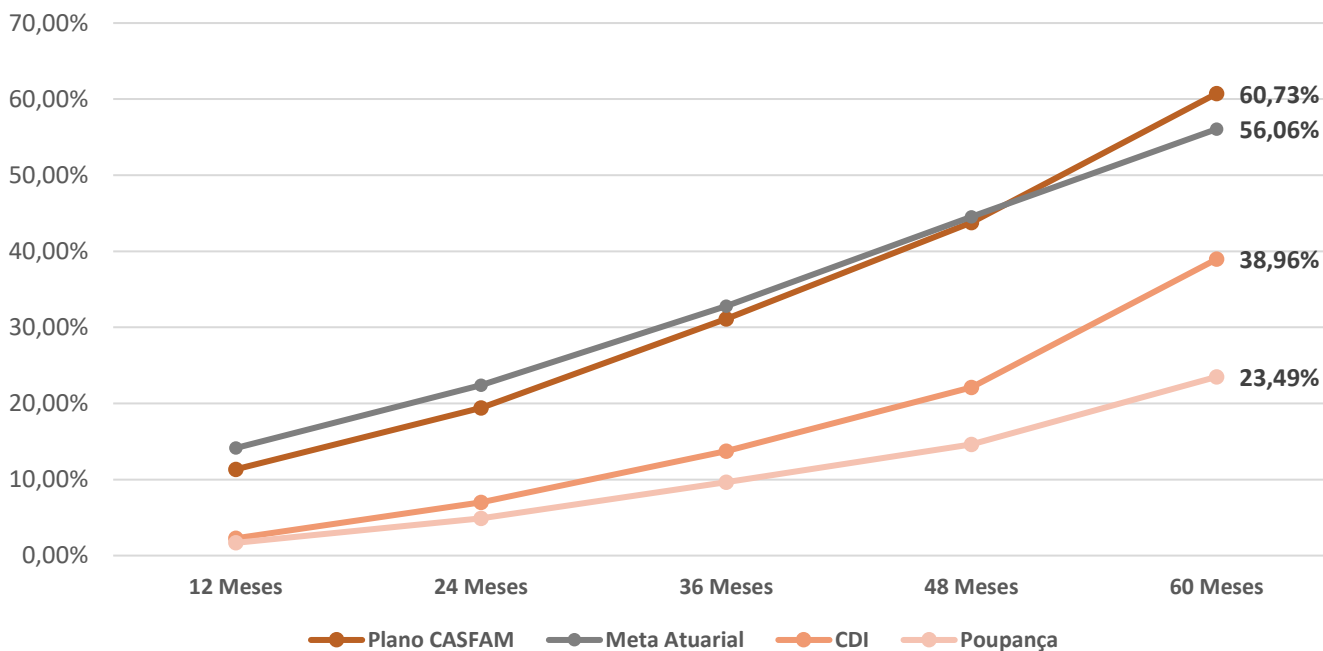
Rentabilidades 12 Meses (%)

Plano	jul/20	ago/20	set/20	out/20	nov/20	dez/20	jan/21	fev/21	mar/21	abr/21	mai/21	jun/21	2021
Plano CASFAM	0,96%	0,56%	0,53%	0,94%	1,33%	1,49%	1,03%	0,70%	1,24%	0,57%	0,89%	0,55%	5,09%
Meta Atuarial	0,81%	0,73%	1,24%	1,26%	1,32%	1,83%	0,64%	1,19%	1,23%	0,75%	1,33%	0,97%	6,26%
CDI	0,19%	0,16%	0,16%	0,16%	0,15%	0,16%	0,15%	0,13%	0,20%	0,21%	0,27%	0,31%	1,28%
Poupança	0,13%	0,13%	0,12%	0,12%	0,12%	0,12%	0,12%	0,12%	0,14%	0,16%	0,20%	0,20%	0,94%



Rentabilidades acumulada (%)

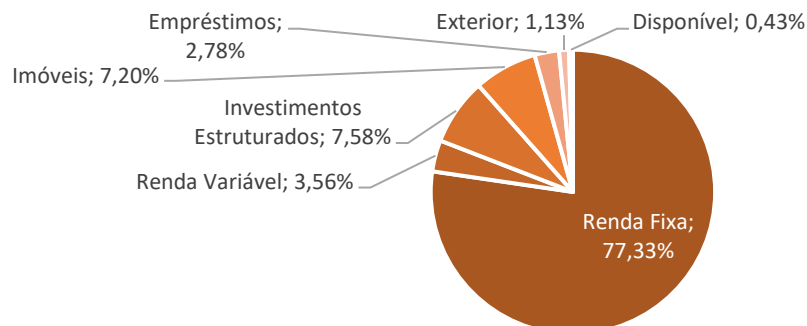
Plano	12 Meses	24 Meses	36 Meses	48 Meses	60 Meses
Plano CASFAM	11,34%	19,40%	31,11%	43,77%	60,73%
Meta Atuarial	14,14%	22,39%	32,79%	44,54%	56,06%
CDI	2,27%	6,97%	13,72%	22,08%	38,96%
Poupança	1,67%	4,90%	9,65%	14,61%	23,49%



Informativo Mensal de Rentabilidade

Junho – 2021 – PLANO CASFAM

Segmento	Patrimônio (R\$)	% Alocação	Limites P.I
Renda Fixa	371.751.255	77,33%	100%
Renda Variável	17.116.895	3,56%	10%
Investimentos Estruturados	36.429.157	7,58%	15%
Imóveis	34.592.507	7,20%	10%
Empréstimos	13.374.299	2,78%	7%
Exterior	5.437.598	1,13%	5%
Disponível	2.076.134	0,43%	
Total	480.745.373		



Ativo	Saldo do Mês	% do Plano	Rentabilidade do Mês	Rentabilidade 2021
Renda Fixa	371.751.254,75	77,33%	1,21%	6,91%
NTN-B'S	352.601.471,65	73,34%	1,25%	7,26%
Debêntures	1.203.712,51	0,25%	0,04%	28,12%
Itaú Soberano	3.071.370,61	0,64%	0,31%	1,01%
Votorantim Atuarial	7.024.704,68	1,46%	0,42%	2,05%
Icatu Vangaurda CP LP	4.000.905,32	0,83%	0,22%	0,22%
WA Max Ativo RF	3.753.629,35	0,78%	-0,01%	-3,97%
Disponível*	48.321,80			
Valores a receber*	47.138,82			
Renda Variável	17.116.895,10	3,56%	1,72%	5,85%
Navi Institucional FIA	5.122.109,43	1,07%	2,14%	11,12%
Moat Capital FIC FIA	3.840.545,92	0,80%	1,52%	0,77%
Constellation Inst. FIA	8.154.239,75	1,70%	1,55%	2,07%
Investimentos Estruturados	36.429.157,39	7,58%	0,62%	4,78%
FIP's	15.838.729,22	3,29%	0,57%	6,03%
Brasil Energia Renovável	553.169,17	0,12%	-0,24%	1,63%
Oria Tech I	1.907.667,73	0,40%	-0,10%	-10,08%
FIP Lacan Florestal	3.668.660,06	0,76%	-0,07%	4,37%
BTG Pactual Infra II	3.139.913,04	0,65%	-0,11%	15,55%
FIP Santo Antonio (PUT)	9.205.880,78	1,91%	1,35%	8,01%
FIP NORDESTE III	1.966.378,83	0,41%	0,90%	22,67%
Provisão de perda	(4.602.940,39)	-0,96%		
Multimercados Estruturados	20.590.428,17	4,28%	0,67%	3,05%
Ibiuna Hedge FIC FIM	5.197.551,50	1,08%	0,46%	2,96%
Canvas Enduro FIC FIM	3.847.542,54	0,80%	0,62%	0,94%
Absolute Alpha Global	4.791.633,49	1,00%	0,28%	1,96%
Spx Nimitz Estruturado	2.610.583,99	0,54%	0,30%	7,05%
Giant Zarathustra FIC	4.143.116,66	0,86%	1,65%	4,95%
Investimentos Exterior	5.437.598,01	1,13%	-0,39%	7,18%
FoF Itaú Global Eq.	5.437.598,01	1,13%	-0,39%	7,18%
Imóveis	34.592.507,20	7,20%	0,34%	2,18%
José de Alencar	9.357.717,98	1,95%	0,19%	1,51%
Villa Lobos	25.099.789,22	5,22%	0,40%	2,43%
Flat Maceió	135.000,00	0,03%	0,50%	3,06%
Empréstimos	13.374.299,26	2,78%	1,06%	9,11%
Disponível	2.076.133,86	0,43%		
Total	480.745.372,73			

* ALOCAÇÃO NO MAIS PREVIDÊNCIA FIC FIM CP, CNPJ: 39.959.611/0001-05

Relatório de Enquadramento - Limites CMN 4.661

REGRAS BACEN 4.661	Limite	Posição	Situação	Recursos Garantidores	480.743.897,62
• Limites - LE - CMN 4.661 - Art. 22 - RF 100%	100,00%	77,48%	Enquadrado		
• Limites - LE - CMN 4.661 - Art. 21 I "a", "b" - RF Tit. Fed / ETF TIT PUB - 100%	100,00%	75,54%	Enquadrado		
• Limites - LE - CMN 4.661 - Art. 21 § 1º - RF 80% Total dos Incisos II e III	80,00%	1,94%	Enquadrado		
• Limites - LE - CMN 4.661 - Art. 21 II 'a', 'b' e 'c' - RF 80%	80,00%	1,86%	Enquadrado		
• Limites - LE - CMN 4.661 - Art. 21 III a, b, c, d, e, f - RF 20%	20,00%	0,08%	Enquadrado		
• Limites - LE - CMN 4.661 - Art. 21 III 'a' - RF 20% Títulos Estad e Municipais	20,00%	0,00%	Enquadrado		
• Limites - LE - CMN 4.661 - Art. 21 III 'b' - RF 20% Organismos Multilaterais	20,00%	0,00%	Enquadrado		
• Limites - LE - CMN 4.661 - Art. 21 III c - RF 20% IF Ñ Bancárias, Coop. Crédito	20,00%	0,00%	Enquadrado		
• Limites - LE - CMN 4.661 - Art. 21 III 'd' - RF 20% Debêntures Capital Fechado	20,00%	0,00%	Enquadrado		
• Limites - LE - CMN 4.661 - Art. 21 III 'e' - RF 20% FIDC, FIC FIDC, CCB, CCCB	20,00%	0,08%	Enquadrado		
• Limites - LE - CMN 4.661 - Art. 21 III 'f' - RF 20% CPR/CDCA/CRA/WA	20,00%	0,00%	Enquadrado		
• Vedação - LE - CMN 4.661 - Art. 21 § 2º - RF Compromissadas Lastro Privado	0,00%	0,00%	Enquadrado		
• Limites - LE - CMN 4.661 - Art. 22 - RV 70%	70,00%	3,16%	Enquadrado		
• Limites - LE - CMN 4.661 - Art. 22 I - RV 70% (Ações Segmento Especial)	70,00%	3,02%	Enquadrado		
• Limites - LE - CMN 4.661 - Art. 22 II - RV 50% (Ações Sem Segmento Especial)	50,00%	0,14%	Enquadrado		
• Limites - LE - CMN 4.661 - Art. 22 III - RV 10% (BDR N II e N III)	10,00%	0,00%	Enquadrado		
• Limites - LE - CMN 4.661 - Art. 22 IV - RV 3% (Ouro Físico - BM&F)	3,00%	0,00%	Enquadrado		
• Limites - LE - CMN 4.661 - Art. 23 - Estruturados 20% (Total)	20,00%	6,78%	Enquadrado		
• Limites - LE - CMN 4.661 - Art. 23 I 'a' - Estruturados 15% (FIP Entid Invest)	15,00%	2,50%	Enquadrado		
• Limites - LE - CMN 4.661 - Art. 23 I 'b' - Estruturados 15% (FIM / FIC FIM)	15,00%	4,28%	Enquadrado		
• Limites - LE - CMN 4.661 - Art. 23 I 'c' - Estruturados 15% (Ações M Acesso)	15,00%	0,00%	Enquadrado		
• Limites - LE - CMN 4.661 - Art. 23 II - Estruturados 10% (COE)	10,00%	0,00%	Enquadrado		
• Limites - LE - CMN 4.661 - Art. 24 - Segmento Imobiliário 20%	20,00%	7,19%	Enquadrado		
• Limites - LE - CMN 4.661 - Art. 25 - Operações com Participantes 15% (Total)	15,00%	2,78%	Enquadrado		
• Limites - LE - CMN 4.661 - Art. 26 - Segmento Exterior 10% (Total)	10,00%	1,33%	Enquadrado		
• Vedação - LE - CMN 4.661 - Art. 26 - Segmento Exterior § 3º	0,00%	0,00%	Enquadrado		
• Vedação - LE - CMN 4.661 - Art. 26 - Segmento Exterior § 4º	0,00%	0,00%	Enquadrado		
• Vedação - LE - CMN 4.661 - Art. 29 - Empréstimos Tomados	0,00%	0,00%	Enquadrado		
• Limites - LE - CMN 4.661 - Art. 30 V - 15% Margem Derivativos	15,00%	0,00%	Enquadrado		
• Limites - LE - CMN 4.661 - Art. 30 VI - Prêmios Pagos	5,00%	0,01%	Enquadrado		
• Vedação - LE - CMN 4.661 - Art. 36 III - Títulos Pessoa Física	0,00%	0,00%	Enquadrado		
• Vedação - LE - CMN 4.661 - Art. 36 VII 'a' - Opções a Descoberto	0,00%	0,00%	Enquadrado		
• Vedação - LE - CMN 4.661 - Art. 36 VII 'b' - Perda Superior ao PL	100,00%	0,59%	Enquadrado		

Relatório de Enquadramento - Concentração CMN 4.661

CONCENTRAÇÃO - LE - CMN 4.661 - ART. 28 I - 25% CAPITAL TOTAL	Base de Cálculo	Limite Máximo	Posição	CONCENTRAÇÃO - LE - CMN 4.661 - ART. 27 I - 100% TESOURO NACIONAL	Base de Cálculo	Limite Máximo	Posição
ALPARGATAS SA	1.500.000.000,00	25,00%	0,02%	SECRETARIA DO TESOURO NACIONAL	480.743.897,62	100,00%	75,54%
ALUPAR INVESTIMENTO S.A	2.991.995.690,00	25,00%	0,00%				
AMBIAR PARTICIPACOES E EMPREENDIMENTOS S/A	11.551.602.271,00	25,00%	0,01%				
SENDAS DISTRIBUIDORA S/A ASSAI ATACADISTA	779.000.824,10	25,00%	0,00%	CONCENTRAÇÃO - LE - CMN 4.661 - ART. 27 II - 20% INST. FINANC. BANCÁRIAS	Base de Cálculo	Limite Máximo	Posição
BSSA - BRASIL, BOLSA, BALCÃO	12.548.655.584,00	25,00%	0,00%	BCO ABC BRASIL SA	480.743.897,62	20,00%	0,00%
BCO DO BRASIL SA	90.000.000.000,00	25,00%	0,00%	BANCO BRADESCO SA	480.743.897,62	20,00%	0,01%
BANCO INTER S.A.	8.797.491.206,00	25,00%	0,00%	BANCO BBM S/A	480.743.897,62	20,00%	0,00%
BCO BTG PACTUAL S.A.	15.589.880.449,00	25,00%	0,00%	CAIXA ECONOMICA FEDERAL CEF	480.743.897,62	20,00%	0,00%
BANCO PAN S.A.	4.175.222.121,00	25,00%	0,00%	BANCO DO NORDESTE DO BRASIL SA	480.743.897,62	20,00%	0,00%
PETROBRAS DISTRIBUIDORA S/A	6.353.389.954,00	25,00%	0,00%	BANCO C6 S.A.	480.743.897,62	20,00%	0,00%
BRF BRASIL SA	12.553.417.953,00	25,00%	0,00%	BANCO CNH INDUSTRIAL CAPITAL S.A.	480.743.897,62	20,00%	0,00%
BW - COMPANHIA DIGITAL	12.345.170.174,38	25,00%	0,00%	BANCO CSF S/A	480.743.897,62	20,00%	0,00%
CCR SA	6.126.100.231,00	25,00%	0,00%	BANCO YAMAHA MOTOR DO BRASIL S.A.	480.743.897,62	20,00%	0,00%
ATACADÃO S.A.	7.649.816.931,00	25,00%	0,00%	BCO HDL BRASIL SA	480.743.897,62	20,00%	0,00%
COSAN SA IND COM	6.365.852.560,00	25,00%	0,00%	BCO ALFA INVEST SA (EX BCO REAL INVEST SA)	480.743.897,62	20,00%	0,00%
CIA SIDERURGICA NACIONAL	6.040.000.000,00	25,00%	0,00%	BANCO SAFRA S A	480.743.897,62	20,00%	0,01%
CYRELA BRAZIL REALTY SA EMPREENDIMENTOS PARTICIP.	3.395.744.525,00	25,00%	0,00%	BANCO DAYCOVAL S/A	480.743.897,62	20,00%	0,00%
DIAGNOSTICOS AMERICA SA	15.992.978.974,00	25,00%	0,00%	ITAU UNIBANCO HOLDING S.A.	480.743.897,62	20,00%	0,22%
ECORODOVIAS INFRAESTRUTURA LOGISTICA SA	2.107.469.484,00	25,00%	0,00%	BCO SOFISA SA	480.743.897,62	20,00%	0,00%
CENTRAIS ELÉTRICAS BRASILEIRA SA ELÉTRICAS	39.057.271.547,00	25,00%	0,00%	BCO VOTORANTIM SA	480.743.897,62	20,00%	0,00%
EDP ENERGIAS BRASIL SA	4.682.715.947,00	25,00%	0,00%				
ENEVA S.A	8.929.765.309,00	25,00%	0,00%	CONCENTRAÇÃO - LE - CMN 4.661 - ART. 27 III - 10% INST. FINANC / N BANCÁRIAS	Base de Cálculo	Limite Máximo	Posição
EQUATORIAL ENERGIA SA	4.899.160.043,00	25,00%	0,00%	AEGEA SANEAMENTO E PARTICIPACOES S.A.	480.743.897,62	10,00%	0,00%
MPM CORPÔREOS S.A.	1.303.361.932,00	25,00%	0,00%	AGUAS GUARIROBA SA	480.743.897,62	10,00%	0,00%
EVEN CONSTRUTORA E INCORPORADORA LTDA	1.657.409.998,00	25,00%	0,00%	ALPARGATAS SA	480.743.897,62	10,00%	0,00%
EZ TEC EMPREENDIMENTOS PARTICIPACOES SA	2.888.998.908,00	25,00%	0,00%	ALUPAR INVESTIMENTO S.A	480.743.897,62	10,00%	0,01%
NOTRE DAME INTERMEDICA PARTICIPACOES SA	8.808.609.418,00	25,00%	0,00%	AMBIAR PARTICIPACOES E EMPREENDIMENTOS S/A	480.743.897,62	10,00%	0,02%
GOL LINHAS AEREA INTELIGENTES S.A.	4.194.953.962,00	25,00%	0,00%	TRUE SECURITIZADORA S/A	480.743.897,62	10,00%	0,00%
HAFVIDA PARTICIPACOES E INVESTIMENTOS SA	7.850.521.457,00	25,00%	0,00%	SENDAS DISTRIBUIDORA S/A ASSAI ATACADISTA	480.743.897,62	10,00%	0,01%
HIROVIOAS DO BRASIL S.A.	1.359.468.725,00	25,00%	0,01%	CONCESS. RIO AYRTON SENNA CARV PINTO SA ECOMISTAS	480.743.897,62	10,00%	0,00%
CIA HERING (EX HERING TEXTIL SA)	381.165.816,80	25,00%	0,02%	AUTOPISTA REGIS BITTENCOURT S.A.	480.743.897,62	10,00%	0,00%
HYPERMARCAS SA	4.476.126.288,00	25,00%	0,00%	BSSA - BRASIL, BOLSA, BALCÃO	480.743.897,62	10,00%	0,01%
INFRACOMMERC CXAAS S.A.	374.517.935,00	25,00%	0,00%	BCBF PARTICIPACOES S.A.	480.743.897,62	10,00%	0,00%
ITAU UNIBANCO HOLDING S.A.	97.148.000.000,00	25,00%	0,00%	BK BRASIL OPERAÇÃO E ACESSORIA A RESTAURANTES SA	480.743.897,62	10,00%	0,00%
LOJAS AMERICANAS S.A.	7.322.149.378,00	25,00%	0,00%	PETROBRAS DISTRIBUIDORA S/A	480.743.897,62	10,00%	0,05%
LIGHT SA	5.473.247.478,00	25,00%	0,00%	BRF BRASIL SA	480.743.897,62	10,00%	0,00%
RESTOQUE COMERCIO E CONFECOES DE ROUPAS S/A	524.737.925,00	25,00%	0,00%	BRK AMBIENTAL PARTICIPACOES S.A.	480.743.897,62	10,00%	0,06%
LOJAS RENNER S.A.	7.791.184.402,00	25,00%	0,00%	BR MALLS PARTICIPACOES SA	480.743.897,62	10,00%	0,00%
MOURA DUBEUX ENGENHARIA S/A	1.919.531.340,00	25,00%	0,00%	BR PROPERTIES SA	480.743.897,62	10,00%	0,00%
MELNICK DESENVOLVIMENTO IMOBILIARIO S.A.	1.109.029.255,00	25,00%	0,00%	BZW - COMPANHIA DIGITAL	480.743.897,62	10,00%	0,02%
MAGAZINE LUIZA SA	10.052.161.472,00	25,00%	0,00%	COMPANHIA DE AGUA E ESGOTO DO CEARA GACEGE	480.743.897,62	10,00%	0,00%
MOISAICO TECNOLOGIA AO CONSUMIDOR S.A.	642.032.919,90	25,00%	0,00%	CAMIL ALIMENTOS S.A.	480.743.897,62	10,00%	0,00%
MRV ENGENHARIA PARTICIPACOES SA	4.974.532.451,00	25,00%	0,00%	AMPLA ENERGIA SERVICOS SA	480.743.897,62	10,00%	0,00%
MITRE REALTY EMPREENDIMENTOS E PARTICIPACOES S.A.	1.014.824.028,00	25,00%	0,00%	CYRELA COMMERCIAL PROPERTIES SA EMPREEND PARTICIP.	480.743.897,62	10,00%	0,00%
MULTIPLAN EMPREENDIMENTOS IMOBILIARIOS SA	2.988.062.191,00	25,00%	0,00%	CCR SA	480.743.897,62	10,00%	0,03%
NEOENERGIA S.A.	12.918.962.152,00	25,00%	0,00%	C&A MODAS	480.743.897,62	10,00%	0,00%
NATURA & CO HOLDING S.A.	12.886.385.715,00	25,00%	0,00%	CENTRAIS ELET DO PARA S.A. - CELPA	480.743.897,62	10,00%	0,00%
OI SA	32.538.937.370,00	25,00%	0,00%	CEMIG DISTRIBUICAO SA	480.743.897,62	10,00%	0,00%
OCEANPACT SERVICOS MARITIMOS S.A.	842.999.412,30	25,00%	0,00%	CIA ENERGETICA MINAS GERAIS CEMIG	480.743.897,62	10,00%	0,00%
PETROLEO BRASILEIRO SA PETROBRAS	205.432.000.000,00	25,00%	0,00%	CIA ENERGETICA CEARA COELCE	480.743.897,62	10,00%	0,00%
PET CENTER COMERCIO E PARTICIPACOES S.A.	409.041.134,40	25,00%	0,03%	RODOVIAS COLINAS SA	480.743.897,62	10,00%	0,01%
RAIA DROGASIL SA	2.900.000.000,00	25,00%	0,00%	CIA PRATINGINDA DE FORCA E LUZ	480.743.897,62	10,00%	0,00%
REDE DOR SÃO LUIZ S.A.	7.575.516.232,00	25,00%	0,00%	CIA PARANÁ DE ENERGIA - COPEL	480.743.897,62	10,00%	0,00%
PETRORECÔNCAVO S.A.	1.862.316.437,00	25,00%	0,00%	CONCESSIONARIA ROTA BANDEREIRAS SA	480.743.897,62	10,00%	0,00%
LOCALIZA RENT A CAR S.A.	4.000.000.000,00	25,00%	0,01%	ATACADÃO S.A.	480.743.897,62	10,00%	0,02%
CIA DE SANEAMENTO BÁSICO DO ESTADO DE SÃO PAULO	15.000.000.000,00	25,00%	0,00%	COSAN SA IND COM	480.743.897,62	10,00%	0,04%
GRUPO DE MODA SOMA S.A.	2.501.321.419,00	25,00%	0,00%	CIA SANEAMENTO MINAS GERAIS COPASA MG	480.743.897,62	10,00%	0,00%
TIM S.A.	13.477.890.508,00	25,00%	0,00%	CAIXA SEGURIDADE PARTICIPACOES S.A.	480.743.897,62	10,00%	0,01%
TOTV S.A.	1.519.412.187,00	25,00%	0,05%	CYRELA BRAZIL REALTY SA EMPREENDIMENTOS PARTICIP.	480.743.897,62	10,00%	0,00%
VALE SA	77.300.000.000,00	25,00%	0,00%	DIAGNOSTICOS AMERICA SA	480.743.897,62	10,00%	0,00%
VIA VAREJO SA	5.133.378.349,00	25,00%	0,00%	EDP SÃO PAULO DISTRIBUICAO DE ENERGIA S.A.	480.743.897,62	10,00%	0,01%
WEG SA	5.504.516.508,00	25,00%	0,00%	ECORODOVIAS INFRAESTRUTURA LOGISTICA SA	480.743.897,62	10,00%	0,01%
				CONCESSIONARIA ECOVIAS DOS IMIGRANTES S.A.	480.743.897,62	10,00%	0,00%
CONCENTRAÇÃO - LE - CMN 4.661 - ART. 28 II 'A' - 25% PL IF E COOPERATIVA DE CRÉDITO	Base de Cálculo	Limite Máximo	Posição	ELEKTRO REDES S.A.	480.743.897,62	10,00%	0,00%
CAIXA ECONOMICA FEDERAL CEF	37.611.335.000,00	25,00%	0,00%	CENTRAIS ELÉTRICAS BRASILEIRA SA ELÉTRICAS	480.743.897,62	10,00%	0,00%
BANCO DO NORDESTE DO BRASIL SA	5.075.035.000,00	25,00%	0,00%	ELÉTROPAULO METROPOLITANA ELETR DE SÃO PAULO S.A.	480.743.897,62	10,00%	0,05%
BANCO C6 S.A.	528.322.000,00	25,00%	0,00%	EDP ENERGIAS BRASIL SA	480.743.897,62	10,00%	0,00%
BANCO CNH INDUSTRIAL CAPITAL S.A.	14.878.676.000,00	25,00%	0,00%	ENEVA S.A	480.743.897,62	10,00%	0,20%
BANCO CSF S/A	2.980.482.000,00	25,00%	0,00%	ENERGISA SA	480.743.897,62	10,00%	0,07%
BANCO YAMAHA MOTOR DO BRASIL S.A.	318.256.000,00	25,00%	0,00%	EQUATORIAL ENERGIA SA	480.743.897,62	10,00%	0,00%
BANCO SAFRA S A	10.129.063.000,00	25,00%	0,00%	ECORODOVIAS CONCESSOES SERVICOS SA	480.743.897,62	10,00%	0,00%
BANCO DAYCOVAL S/A	3.127.467.000,00	25,00%	0,00%	EDP ESPIRITO SANTO DISTRIBUICAO DE ENERGIA S.A.	480.743.897,62	10,00%	0,00%
PORTO SEGURO S/A - CRED FINANC E INVESTIMENTO	565.671.000,00	25,00%	0,00%	MPM CORPÔREOS S.A.	480.743.897,62	10,00%	0,02%
BCO SOFISA SA	722.714.000,00	25,00%	0,00%	ENERGISA TRANSMISSÃO DE ENERGIA S.A.	480.743.897,62	10,00%	0,00%
BCO VOTORANTIM SA	9.073.841.000,00	25,00%	0,00%	EVEN CONSTRUTORA E INCORPORADORA LTDA	480.743.897,62	10,00%	0,00%
				ENTREVIAS CONCESSIONARIA DE RODOVIAS S.A.	480.743.897,62	10,00%	0,02%
CONCENTRAÇÃO - LE - CMN 4.661 - ART. 28 II 'B' - 25% PL FIDC E FIC FIDC	Base de Cálculo	Limite Máximo	Posição	EZ TEC EMPREENDIMENTOS PARTICIPACOES SA	480.743.897,62	10,00%	0,04%
BR ELETR FIDC	2.922.107.672,00	25,00%	0,00%	DUKE ENERGY INTERNATIONAL GERACAO PARANAPANEMA SA	480.743.897,62	10,00%	0,03%
FIDC ANCO ABREIM CONSIGNADOS XI	151.674.846,80	25,00%	0,00%	GERDUA SA	480.743.897,62	10,00%	0,02%
FIDC DRIVER BRASIL FOUR BANCO VOLKSWAGEN	115.940.773,62	25,00%	0,00%	GRUPO MATEUS S.A.	480.743.897,62	10,00%	0,00%
FIDC CELG DISTRIBUIÇÃO	249.351.867,29	25,00%	0,01%	NOTRE DAME INTERMEDICA PARTICIPACOES SA	480.743.897,62	10,00%	0,11%
FIDC CIELO EMISSORES II	4.990.026.769,80	25,00%	0,00%	GOL LINHAS AEREA INTELIGENTES S.A.	480.743.897,62	10,00%	0,02%
FIDC CREZD	706.236.910,20	25,00%	0,00%	AGUAS DE TERESINA SANEAMENTO SPE S.A.	480.743.897,62	10,00%	0,00%
FIDC DELTA ENERGIA I	297.647.762,10	25,00%	0,00%	QUARARAPES CONFECOES AS	480.743.897,62	10,00%	0,00%
FIDC FACTA CONSIGNADO INSS	301.063.079,24	25,00%	0,00%	HAFVIDA PARTICIPACOES E INVESTIMENTOS SA	480.743.897,62	10,00%	0,02%
FIDC FARM SYNGENTA AGRONEGOCIO I	852.235.830,40	25,00%	0,00%	HIROVIOAS DO BRASIL S.A.	480.743.897,62	10,00%	0,03%
FIDC IMPERILUM CCEAR	561.560.460,90	25,00%	0,00%	CIA HERING (EX HERING TEXTIL SA)	480.743.897,62	10,00%	0,02%
FIDC PARANA BANCO III	706.877.353,43	25,00%	0,00%	HYPERMARCAS SA	480.743.897,62	10,00%	0,07%
FIDC PARANA BANCO II	105.551.640,65	25,00%	0,01%	INFRACOMMERC CXAAS S.A.	480.743.897,62	10,00%	0,01%
FIDC SANEAMENTO DE GOIAS S.A. SANEAGO INFRAESTRUT	249.788.809,39	25,00%	0,01%	IGUA SANEAMENTO S.A.	480.743.897,62	10,00%	0,00%
FIDC SOMA IV	400.399.403,30	25,00%	0,00%	IGUATEM EMPRESA SHOPPING CENTERS SA	480.743.897,62	10,00%	0,00%
FIDC VERDECARD	20.029.622,13	25,00%	0,22%	IRBR - BRASIL RESSOURCES S.A.	480.743.897,62	10,00%	0,00%
SUMUP FIDC	316.098.355,70	25,00%	0,00%	CONCESSIONARIA RÔD. INTERIOR PAULISTA SA INTERVIAS	480.743.897,62	10,00%	0,00%
				LOJAS AMERICANAS S.A.	480.743.897,62	10,00%	0,07%
CONCENTRAÇÃO - LE - CMN 4.661 - ART. 28 II 'E' - 25% PL FI E FIC FI	Base de Cálculo	Limite Máximo	Posição	CIA LOCACAO AMERICAS	480.743.897,62	10,00%	0,00%
				LIGHT SERVICOS DE ELETRICIDADE S.A.	480.743.897,62	10,00%	0,01%
				LIGHT SA	480.743.897,62	10,00%	0,01%
				RESTOQUE COMERCIO E CONFECOES DE ROUPAS S/A	480.743.897,62	10,00%	0,00%
				LM TRANSPORTES INTERSTADUIAS SERVICOS E COMERCIO	480.743.897,62	10,00%	0,00%
CONCENTRAÇÃO - LE - CMN 4.661 - ART. 28 IV § 1º - 25% MESMA SÉRIE DEBÊNTURES	Base de Cálculo	Limite Máximo	Posição	LOJAS RENNER S.A.	480.743.897,62	10,00%	0,08%
DEBN AEGP13	53.350,00	25,00%	0,00%	MOURA DUBEUX ENGENHARIA S/A	480.743.897,62	10,00%	0,01%
DEBN AEGP15	300.000,00	25,00%	0,00%	MELNICK DESENVOLVIMENTO IMOBILIARIO S.A.	480.743.897,62	10,00%	0,00%
DEBN ALUP17	648.500,00	25,00%	0,00%	MAGAZINE LUIZA SA	480.743.897,62	10,00%	0,04%
DEBN AMPL10	1.000.000,00	25,00%	0,00%	MOISAICO TECNOLOGIA AO CONSUMIDOR S.A	480.743.897,62	10,00%	0,00%
DEBN APRB28	700.000,00	25,00%	0,00%	MVIDA PARTICIPACOES S.A.	480.743.897,62	10,00%	0,00%
DEBN BCBF15	700.000,00	25,00%	0,00%	MRS LOGISTICA SA	480.743.897,62	10,00%	0,00%
DEBN BKBR18	400.000,00	25,00%	0,00%	MRV ENGENHARIA PARTICIPACOES SA	480.743.897,62	10,00%	0,01%
DEBN BRKP18	795.000,00	25,00%	0,00%	MITRE REALTY EMPREENDIMENTOS E PARTICIPACOES S.A.	480.743.897,62	10,00%	0,00%
DEBN BRML17	60.000,00	25,00%	0,00%	CONCESSAO METROVIARIA DO RIO DE JANEIRO S.A.	480.743.897,62	10,00%	0,00%
DEBN BRPRA6	400.000,00	25,00%	0,00%	MULTIPLAN EMPREENDIMENTOS IMOBILIARIOS SA	480.743.897,62	10,00%	0,00%
DEBN CAEC11	268.000,00	25,00%	0,00%	NATURA COSMETICOS SA	480.743.897,62	10,00%	0,00%
DEBN CAML19	350.000,00	25,00%	0,00%	NEO			

DEBN CMGD27	1.500.000,00	25,00%	0,01%	COMPANHIA RIOGRANDENSE DE SANEAMENTO O CORSAN	480.743.897,62	10,00%	0,00%
DEBN CMTR53	670.000,00	25,00%	0,00%	SANEAMENTO DE GOIAS S.A.	480.743.897,62	10,00%	0,01%
DEBN COCE17	350.000,00	25,00%	0,00%	COMPANHIA SANEAMENTO PARANA SANEPAR	480.743.897,62	10,00%	0,00%
DEBN CPPF28	248.000,00	25,00%	0,00%	SBF COMERCIO DE PRODUTOS ESPORTIVOS LTDA	480.743.897,62	10,00%	0,00%
DEBN CPOT14	1.000.000.000,00	25,00%	0,00%	CIA DE SANEAMENTO BASICO DO ESTADO DE SAO PAULO	480.743.897,62	10,00%	0,03%
DEBN CPOT28	200.000,00	25,00%	0,15%	SMARTFIT ESCOLA DE GINÁSTICA E DANÇA S.A.	480.743.897,62	10,00%	0,00%
DEBN CSMG83	540.000,00	25,00%	0,00%	GRUPO DE MODA SOMA S.A.	480.743.897,62	10,00%	0,03%
DEBN CTEE19	800.000,00	25,00%	0,00%	SONAE SIERRA BRASIL S.A.	480.743.897,62	10,00%	0,00%
DEBN CTEE29	800.000,00	25,00%	0,00%	SANTO ANTONIO ENERGIA SA	480.743.897,62	10,00%	0,00%
DEBN CVRD46	388.559.056,00	25,00%	0,00%	SUL AMERICA SA	480.743.897,62	10,00%	0,03%
DEBN DASA00	10.000,00	25,00%	0,00%	TRANSMISSORA ALIANÇA ENERGIA ELÉTRICA SA	480.743.897,62	10,00%	0,07%
DEBN DASA02	500.000,00	25,00%	0,00%	AES TIETE ENERGIA AS	480.743.897,62	10,00%	0,12%
DEBN DASAC0	40.000,00	25,00%	0,00%	TIM S.A.	480.743.897,62	10,00%	0,06%
DEBN EBEN17	15.000,00	25,00%	0,00%	TERMOPELHANBUCO SA	480.743.897,62	10,00%	0,03%
DEBN ECCR52	40.000,00	25,00%	0,00%	TOTVS SA	480.743.897,62	10,00%	0,15%
DEBN ECOV22	681.000,00	25,00%	0,00%	CTEEP CIA TRANSMISSAO ENERGIA ELETRICA PAULISTA	480.743.897,62	10,00%	0,00%
DEBN ECPT11	92.500,00	25,00%	0,00%	UNIDAS SA	480.743.897,62	10,00%	0,00%
DEBN ECPT21	92.500,00	25,00%	0,00%	USINAS SIDERURGICAS MINAS GERAIS SA USIMINAS	480.743.897,62	10,00%	0,00%
DEBN ECPT31	92.500,00	25,00%	0,00%	VALE SA	480.743.897,62	10,00%	0,33%
DEBN ECPY41	92.500,00	25,00%	0,00%	VAMOS LOCACAO DE CAMINHÕES, MÁQUINAS E EQUIPAMENTO	480.743.897,62	10,00%	0,00%
DEBN ELEK27	338.725,00	25,00%	0,00%	VIARONDON CONCESSIONARIA DE RODOVIA S/A	480.743.897,62	10,00%	0,00%
DEBN ELI13	1.200.000,00	25,00%	0,00%	VIX LOGISTICA S/A	480.743.897,62	10,00%	0,00%
DEBN ELT22	2.200.000,00	25,00%	0,00%	VENTOS DO SUL ENERGIA S/A	480.743.897,62	10,00%	0,00%
DEBN ELPB84	800.000,00	25,00%	0,33%	VIA VAREJO SA	480.743.897,62	10,00%	0,05%
DEBN ENEV22	750.000,00	25,00%	0,00%	WEG SA	480.743.897,62	10,00%	0,09%
DEBN ENEV32	500.000,00	25,00%	0,10%				
DEBN ENGI14	500.000,00	25,00%	0,05%				
DEBN ENGI15	576.386,00	25,00%	0,00%				
DEBN ENT12	1.000.000,00	25,00%	0,01%				
DEBN ERDV26	750.450,00	25,00%	0,00%				
DEBN ERDV00	1.000.000,00	25,00%	0,00%	AMBIPAR PARTICIPACOES E EMPREENDIMENTOS S/A	112.935.588,00	25,00%	0,00%
DEBN ESCI18	300.000,00	25,00%	0,01%	SENDAS DISTRIBUIDORA S/A ASSAI ATACADISTA	268.886.673,00	25,00%	0,00%
DEBN ETEN13	300.000,00	25,00%	0,00%	B3SA - BRASIL, BOLSÃO, BALCÃO	6.126.000.000,00	25,00%	0,00%
DEBN GEP18	160.000,00	25,00%	0,00%	BCO DO BRASIL SA	2.865.417.020,00	25,00%	0,00%
DEBN GEP24	250.000,00	25,00%	0,00%	PETROBRAS DISTRIBUIDORA S/A	1.168.000.000,00	25,00%	0,00%
DEBN GEP27	200.000,00	25,00%	0,00%	BRF BRASIL SA	812.473.246,00	25,00%	0,00%
DEBN GGRB46	600.000,00	25,00%	0,00%	BWV - COMPANHIA DIGITAL	580.086.762,00	25,00%	0,00%
DEBN GRR816	350.000,00	25,00%	0,00%	CCR SA	2.020.000.000,00	25,00%	0,00%
DEBN GSTS13	200.000,00	25,00%	0,00%	ATACADÃO S.A.	1.985.292.355,00	25,00%	0,00%
DEBN GUAR14	585.281,00	25,00%	0,00%	COBAN SA IND COM	1.874.070.932,00	25,00%	0,00%
DEBN GUAR23	900.000,00	25,00%	0,00%	CAIXA SEGURIDADE PARTICIPAÇÕES S.A.	3.000.000.000,00	25,00%	0,00%
DEBN GUAR24	514.715,00	25,00%	0,00%	CYRELA BRAZIL REALTY SA EMPREENDIMENTOS PARTICIP.	399.742.799,00	25,00%	0,00%
DEBN IGSN14	120.000,00	25,00%	0,01%	DIAGNOSTICOS AMERICA SA	547.965.168,00	25,00%	0,00%
DEBN IGSN15	620.486,00	25,00%	0,00%	ECORODOVIAS INFRAESTRUTURA LOGISTICA SA	696.334.224,00	25,00%	0,00%
DEBN IGT19	300.000,00	25,00%	0,00%	CENTRAIS ELÉTRICAS BRASILEIRA SA ELETROBRAS	1.288.842.596,00	25,00%	0,00%
DEBN IRBR21	147.000,00	25,00%	0,23%	EDP ENERGIAS BRASIL SA	606.850.394,00	25,00%	0,00%
DEBN IVI18	500.000,00	25,00%	0,00%	ENVIJA SA	1.286.033.210,00	25,00%	0,00%
DEBN LAME44	50.000,00	25,00%	0,00%	EQUATORIAL ENERGIA SA	1.010.511.085,00	25,00%	0,00%
DEBN LCAMA9	1.500.000,00	25,00%	0,00%	MPM CORPÓREOS S.A.	244.235.566,00	25,00%	0,00%
DEBN LIGH18	360.000,00	25,00%	0,01%	BWV - COMPANHIA DIGITAL	212.000.000,00	25,00%	0,00%
DEBN LIGH49	500.000,00	25,00%	0,00%	EVEN CONSTRUTORA E INCORPORADORA LTDA	227.000.000,00	25,00%	0,00%
DEBN LIGH86	422.950,00	25,00%	0,00%	EZ TEC EMPREENDIMENTOS PARTICIPACOES SA	2.209.346.070,00	25,00%	0,00%
DEBN LMT115	300.000,00	25,00%	0,00%	GRUPO MATEUS S.A.	615.242.127,00	25,00%	0,00%
DEBN LRENA1	300.000,00	25,00%	0,00%	NOTRE DAME INTERMEDICA PARTICIPACOES SA	3.849.929.530,00	25,00%	0,00%
DEBN LREN11	1.000.000,00	25,00%	0,00%	HAPVIDA PARTICIPACOES E INVESTIMENTOS SA	760.382.644,00	25,00%	0,00%
DEBN LSV29	60.000,00	25,00%	0,00%	HIDROVIAS DO BRASIL S.A.	162.035.937,00	25,00%	0,00%
DEBN MOV16	550.000,00	25,00%	0,00%	CIA HERINX (EX HERING TEXTIL SA)	633.420.823,00	25,00%	0,00%
DEBN MOV16	166.450,00	25,00%	0,00%	HYPERMARCAS SA	239.684.976,00	25,00%	0,00%
DEBN MOV25	350.000,00	25,00%	0,00%	INFRACOMMERCE CXAAS S.A.	372.555.324,00	25,00%	0,00%
DEBN MRSL29	25.285,00	25,00%	0,00%	LIGHT SA	65.850.829,00	25,00%	0,00%
DEBN MRSL38	18.204,00	25,00%	0,00%	LOJAS REINER S.A.	898.825.570,00	25,00%	0,00%
DEBN MTRJ19	1.200.000,00	25,00%	0,00%	MOURA DUBEUX ENGENHARIA S/A	84.909.375,00	25,00%	0,00%
DEBN MULP18	200.000,00	25,00%	0,00%	MELNICK DESENVOLVIMENTO IMOBILIÁRIO S.A.	207.969.341,00	25,00%	0,00%
DEBN NATU27	182.727,00	25,00%	0,00%	MAGAZINE LUIZA SA	6.874.926.848,00	25,00%	0,00%
DEBN NEDE16	802.740,00	25,00%	0,07%	MOSAICO TECNOLOGIA AO CONSUMIDOR S/A	126.995.790,00	25,00%	0,00%
DEBN NEDE17	2.000.000,00	25,00%	0,00%	MVY ENGENHARIA PARTICIPAÇÕES SA	480.873.033,00	25,00%	0,00%
DEBN NTEI11	700.000,00	25,00%	0,00%	MITRE REALTY EMPREENDIMENTOS E PARTICIPAÇÕES S.A.	105.774.820,00	25,00%	0,00%
DEBN OMGE11	308.600,00	25,00%	0,00%	MULTIPLA EMPREENDIMENTOS IMOBILIARIOS SA	565.185.834,00	25,00%	0,00%
DEBN OMGE13	1.050.000,00	25,00%	0,00%	NEOENERGIA S.A.	1.219.797.248,00	25,00%	0,00%
DEBN OMGE21	168.000,00	25,00%	0,00%	NATURA & CO HOLDING S.A.	1.370.035.730,00	25,00%	0,00%
DEBN OVSA10	300.000,00	25,00%	0,00%	OI SA	5.796.477.760,00	25,00%	0,00%
DEBN PETR45	251.690,00	25,00%	0,00%	OCEANPACT SERVICOS MARITIMOS S.A.	199.959.554,00	25,00%	0,00%
DEBN RDCC10	400.000,00	25,00%	0,00%	PETROLEO BRASILEIRO SA PETROBRAS	7.442.454.142,00	25,00%	0,00%
DEBN RDCC19	57.132,00	25,00%	0,00%	PET CENTER COMERCIO E PARTICIPACOES S.A.	393.991.198,00	25,00%	0,00%
DEBN RDCC29	10.463,00	25,00%	0,00%	RAIA DROGASIL SA	480.873.033,00	25,00%	0,00%
DEBN RDCC34	25.500,00	25,00%	0,01%	REDE DOR SÃO LUIZ S.A	2.010.387.155,00	25,00%	0,00%
DEBN RICE28	250.000,00	25,00%	0,00%	PETRORECONCÁVICO S.A.	248.323.532,00	25,00%	0,00%
DEBN RDCG11	1.740.000,00	25,00%	0,00%	LOCALIZA RENT A CAR S.A.	786.486.670,00	25,00%	0,00%
DEBN RSN24	150.000.000,00	25,00%	0,00%	CIA DE SANEAMENTO BASICO DO ESTADO DE SAO PAULO	483.509.060,00	25,00%	0,00%
DEBN RSN34	118.000,00	25,00%	0,00%	GRUPO DE MODA SOMA S.A.	827.614.940,00	25,00%	0,00%
DEBN SAES12	4.200,00	25,00%	0,00%	TIM S.A.	2.420.804.398,00	25,00%	0,00%
DEBN SAPR43	161.700,00	25,00%	0,00%	TOTVS SA	577.913.181,00	25,00%	0,00%
DEBN SBF11	230.000,00	25,00%	0,00%	VALE SA	5.284.474.770,00	25,00%	0,00%
DEBN SBF12	300.000,00	25,00%	0,00%	VIA VAREJO SA	1.597.354.101,00	25,00%	0,00%
DEBN SBSPA7	300.000,00	25,00%	0,00%	WEG SA	4.197.311.998,00	25,00%	0,00%
DEBN SBSPC3	375.000,00	25,00%	0,00%				
DEBN SBSPC5	1.450.000,00	25,00%	0,00%				
DEBN SBSPC7	300.000,00	25,00%	0,00%				
DEBN SDAS21	200.000,00	25,00%	0,00%				
DEBN SDAS41	200.000,00	25,00%	0,00%				
DEBN SMFT24	66.818,00	25,00%	0,00%				
DEBN SNGO15	250.000,00	25,00%	0,02%				
DEBN SNGO16	140.000,00	25,00%	0,00%				
DEBN SNGO18	220.000,00	25,00%	0,00%				
DEBN SSBR12	125.000,00	25,00%	0,00%	ABSOLUTE ALPHA GLOBAL FIC FIM	886.886.644,70	25,00%	0,54%
DEBN SSBR13	90.000,00	25,00%	0,00%	BRASIL ENERGIA RENOVÁVEL FIP	121.210.426,73	25,00%	0,45%
DEBN SSED31	10.600,00	25,00%	0,00%	BTC FUNDOS DE INVESTIMENTO IMOBILIAR FIC FIP	345.452.932,04	25,00%	0,90%
DEBN SULM18	233.000,00	25,00%	0,00%	CANVAS ENDIURO FICFIM	764.315.472,31	25,00%	0,50%
DEBN TAE33	702.000,00	25,00%	0,02%	GIANT ZARATHUSTRA II FICFIM	1.497.018.437,41	25,00%	0,27%
DEBN TERP17	30.000,00	25,00%	0,00%	ILIBUNA HEDGE FIC FIM	1.359.616.688,00	25,00%	0,38%
DEBN TERP34	12.000,00	25,00%	0,14%	LACAN FLORESTAL FIP	370.152.381,80	25,00%	0,99%
DEBN TIET19	1.380.000,00	25,00%	0,00%	MALSEC FIP	62.359.264,98	25,00%	1,29%
DEBN TIET27	750.000,00	25,00%	0,00%	NORDESTE III FIP	134.979.134,71	25,00%	1,45%
DEBN TIET28	641.990,00	25,00%	0,07%	ORIA TECH I INOVACAO FIP	262.291.054,27	25,00%	0,72%
DEBN UNDA22	372.600,00	25,00%	0,00%	SPX NIMITZ ESTRUTURADO FIC FIM	1.380.905.702,85	25,00%	0,18%
DEBN USIM17	700.000,00	25,00%	0,00%				
DEBN USIM27	1.300.000,00	25,00%	0,00%				
DEBN VAMO12	382.500,00	25,00%	0,00%				
DEBN VAMO22	417.500,00	25,00%	0,00%				
DEBN VRL14	300.000,00	25,00%	0,00%				
DEBN VRDN12	700.000,00	25,00%	0,00%				
DEBN VSUL21	98.000,00	25,00%	0,00%				

CONCENTRAÇÃO - LE - CMN 4.661 - ART. 28 I - 25% CAPITAL VOTANTE	Base de Cálculo	Limite Máximo	Posição
AMBIPAR PARTICIPACOES E EMPREENDIMENTOS S/A	112.935.588,00	25,00%	0,00%
SENDAS DISTRIBUIDORA S/A ASSAI ATACADISTA	268.886.673,00	25,00%	0,00%
B3SA - BRASIL, BOLSÃO, BALCÃO	6.126.000.000,00	25,00%	0,00%
BCO DO BRASIL SA	2.865.417.020,00	25,00%	0,00%
PETROBRAS DISTRIBUIDORA S/A	1.168.000.000,00	25,00%	0,00%
BRF BRASIL SA	812.473.246,00	25,00%	0,00%
BWV - COMPANHIA DIGITAL	580.086.762,00	25,00%	0,00%
CCR SA	2.020.000.000,00	25,00%	0,00%
ATACADÃO S.A.	1.985.292.355,00	25,00%	0,00%
COBAN SA IND COM	1.874.070.932,00	25,00%	0,00%
CAIXA SEGURIDADE PARTICIPAÇÕES S.A.	3.000.000.000,00	25,00%	0,00%
CYRELA BRAZIL REALTY SA EMPREENDIMENTOS PARTICIP.	399.742.799,00	25,00%	0,00%
DIAGNOSTICOS AMERICA SA	547.965.168,00	25,00%	0,00%
ECORODOVIAS INFRAESTRUTURA LOGISTICA SA	696.334.224,00	25,00%	0,00%
CENTRAIS ELÉTRICAS BRASILEIRA SA ELETROBRAS	1.288.842.596,00	25,00%	0,00%
EDP ENERGIAS BRASIL SA	606.850.394,00	25,00%	0,00%
ENVIJA SA	1.286.033.210,00	25,00%	0,00%
EQUATORIAL ENERGIA SA	1.010.511.085,00	25,00%	0,00%
MPM CORPÓREOS S.A.	244.235.566,00	25,00%	0,00%
EVEN CONSTRUTORA E INCORPORADORA LTDA	212.000.000,00	25,00%	0,00%
EZ TEC EMPREENDIMENTOS PARTICIPACOES SA	227.000.000,00	25,00%	0,00%
GRUPO MATEUS S.A.	2.209.346.070,00	25,00%	0,00%
NOTRE DAME INTERMEDICA PARTICIPACOES SA	615.242.127,00	25,0	

Relatório de Enquadramento - Limites POLÍTICA EFPC

POLÍTICA DE INVESTIMENTOS	Limite	Posição	Situação
• Limites - OP - Ativos de RF - Total (100%)	100,00%	77,49%	Enquadrado
• Limites - OP - RF Títulos do Tesouro Nacional	100,00%	75,54%	Enquadrado
• Limites - OP - RF ETF Renda Fixa de Títulos Públicos	100,00%	0,00%	Enquadrado
• Limites - OP - RF Emissão Financeira.	80,00%	0,31%	Enquadrado
• Limites - OP - RF Emissão Capital Aberto	80,00%	1,55%	Enquadrado
• Limites - OP - RF ETF Renda Fixa.	80,00%	0,00%	Enquadrado
• Limites - OP - RF Títulos Estaduais e Municipais.	20,00%	0,00%	Enquadrado
• Limites - OP - RF Organismos Multilaterais.	20,00%	0,00%	Enquadrado
• Limites - OP - RF de Inst Financ Não Bancárias.	20,00%	0,00%	Enquadrado
• Limites - OP - RF Debêntires de Emissão Capital Fechado.	20,00%	0,00%	Enquadrado
• Limites - OP - FIDC; FIC FIDC; CCB; CCCB.	20,00%	0,08%	Enquadrado
• Limites - OP - RF CPR/CDCA/CRA/WA	20,00%	0,00%	Enquadrado
• Limites - OP - RV Total (20%)	30,00%	3,16%	Enquadrado
• Limites - OP - RV Segmento Especial de Listagem + ETF RV	10,00%	3,02%	Enquadrado
• Limites - OP - RV Não Classificadas	10,00%	0,14%	Enquadrado
• Limites - OP - RV BDR Nivel II e III	10,00%	0,00%	Enquadrado
• Limites - OP - RV Ouro Físico BM&F	3,00%	0,00%	Enquadrado
• Limites - OP - Ativos Estruturados Total (15%)	15,00%	6,78%	Enquadrado
• Limites - OP - Estruturados FI e FIC Participações	15,00%	2,50%	Enquadrado
• Limites - OP - Estruturados FIM / FIC FIM	15,00%	4,28%	Enquadrado
• Limites - OP - Estruturados FIA Mercado de Acesso	15,00%	0,00%	Enquadrado
• Limites - OP - Estruturados COE (Cert Oper Estruturadas)	10,00%	0,00%	Enquadrado
• Limites - OP - Imobiliário Total	15,00%	7,19%	Enquadrado
• Limites - OP - Imobiliários FII	10,00%	0,00%	Enquadrado
• Limites - OP - Imobiliário CRI	10,00%	0,00%	Enquadrado
• Limites - OP - Imobiliário CCI	10,00%	0,00%	Enquadrado
• Limites - OP - Imobiliário Estoque	-	7,19%	Transição
• Limites - OP - Participantes Total (0%)	15,00%	2,78%	Enquadrado
• Limites - OP - Participantes (Emprest Pessoais)	15,00%	2,78%	Enquadrado
• Limites - OP - Participantes (Financ Imobiliários)	15,00%	0,00%	Enquadrado
• Limites - OP - Segmento Exterior Total (10%)	10,00%	1,33%	Enquadrado
• Limites - OP - Investimentos no Exterior - FI e FIC DIV EXT	5,00%	0,00%	Enquadrado
• Limites - OP - Investimentos no Exterior - ETFs IND EXT	5,00%	0,00%	Enquadrado
• Limites - OP - Investimento no Exterior - FDO INV EXT (sufixo)	5,00%	1,13%	Enquadrado
• Limites - OP - BDR N1 / FIA BDR N1	10,00%	0,00%	Enquadrado
• Limites - OP - Outros Ativos Financeiros no Exterior	10,00%	0,20%	Enquadrado

Relatório de Enquadramento - Concentração POLÍTICA EFPC

CONCENTRAÇÃO - OP - EMISSÃO RF CAPITAL ABERTO	Base de Cálculo	Limite Máximo	Posição	CONCENTRAÇÃO - OP - EMISSORES DE RF DE INST FINANC NÃO BANCÁRIAS	Base de Cálculo	Limite Máximo	Posição
AGEEA SANEAMENTO E PARTICIPACOES S.A.	480.743.897,62	10,00%	0,00%	PORTO SEGURO S/A - CRED FINANÇ E INVESTIMENTO	480.743.897,62	25,00%	0,00%
AGUAS GUARIBOBA S.A.	480.743.897,62	10,00%	0,00%				
ALUPAR INVESTIMENTO S.A	480.743.897,62	10,00%	0,00%				
TRUE SECURITIZADORA S.A.	480.743.897,62	10,00%	0,00%				
SENDAS DISTRIBUIDORA S/A ASSAI ATACADISTA	480.743.897,62	10,00%	0,00%				
CONCESS. ROD. Ayrton Senna Carv Pinto SA ECOPISTAS	480.743.897,62	10,00%	0,00%				
AUTOPISTA REGIS BITTENCOURT S.A.	480.743.897,62	10,00%	0,00%				
BCBF PARTICIPACOES S.A.	480.743.897,62	10,00%	0,00%				
BR BRASIL OPERAÇÃO E ASSESSORIA A RESTAURANTES SA	480.743.897,62	10,00%	0,00%				
BRK AMBIENTAL PARTICIPACOES SA	480.743.897,62	10,00%	0,00%				
BR MALLS PARTICIPACOES S.A.	480.743.897,62	10,00%	0,00%				
BR PROPERTIES SA	480.743.897,62	10,00%	0,00%				
COMPANHIA DE AGUA E ESGOTO DO CEARA CAGECE	480.743.897,62	10,00%	0,00%				
CAMIL ALIMENTOS SA	480.743.897,62	10,00%	0,00%				
AMPLIA ENERGIA SERVICOS SA	480.743.897,62	10,00%	0,00%				
CYRELA COMMERCIAL PROPERTIES SA EMPREEND PARTICIP.	480.743.897,62	10,00%	0,00%				
CSA MODAS	480.743.897,62	10,00%	0,00%				
CENTRAIS ELET DO PARA S.A. - CELPA	480.743.897,62	10,00%	0,00%				
CEMIG DISTRIBUICAO SA	480.743.897,62	10,00%	0,00%				
CIA ENERGETICA MINAS GERAIS CEMIG	480.743.897,62	10,00%	0,00%				
CIA ENERGETICA CEARA CELCEC	480.743.897,62	10,00%	0,00%				
RODOVIAS COLINAS SA	480.743.897,62	10,00%	0,01%				
CIA PIRATINGA DE FORÇA E LUZ	480.743.897,62	10,00%	0,00%				
CIA PARANAENSE DE ENERGIA - COPEL	480.743.897,62	10,00%	0,00%				
CONCESSIONARIA ROTA BANDEIRAS SA	480.743.897,62	10,00%	0,00%				
CIA SANEAMENTO MINAS GERAIS COPASA MG	480.743.897,62	10,00%	0,00%				
DIAGNOSTICOS AMERICA SA	480.743.897,62	10,00%	0,00%				
EDP SAO PAULO DISTRIBUICAO DE ENERGIA S.A.	480.743.897,62	10,00%	0,00%				
CONCESSIONARIA ECOVIAS DOS IMIGRANTES S.A.	480.743.897,62	10,00%	0,00%				
ELEKTRO REDES S.A.	480.743.897,62	10,00%	0,00%				
CENTRAIS ELÉTRICAS BRASILEIRA SA ELETROBRAS	480.743.897,62	10,00%	0,01%				
ELETROPOLU METROPOLITANA ELETR DE SÃO PAULO S.A.	480.743.897,62	10,00%	0,05%				
ENEVA S.A	480.743.897,62	10,00%	0,13%				
ENERGISA SA	480.743.897,62	10,00%	0,07%				
ECORODOVIAS CONCESSOES SERVICOS SA	480.743.897,62	10,00%	0,00%				
EDP ESPIRITO SANTO DISTRIBUICAO DE ENERGIA S.A.	480.743.897,62	10,00%	0,00%				
ENERGISA TRANSMISSAO DE ENERGIA S.A.	480.743.897,62	10,00%	0,00%				
ENTREVIEWS CONCESSIONARIA DE RODOVIAS S.A.	480.743.897,62	10,00%	0,02%				
DUKE ENERGY INTERNATIONAL GERACAO PARANAPANEMA SA	480.743.897,62	10,00%	0,03%				
GERDAU SA	480.743.897,62	10,00%	0,00%				
AGUAS DE TERESINA SANEAMENTO SPE S.A.	480.743.897,62	10,00%	0,00%				
GUARARAPES CONFECCOES AS	480.743.897,62	10,00%	0,00%				
IGUA SANEAMENTO S.A.	480.743.897,62	10,00%	0,00%				
IGUATEMI EMPRESA SHOPPING CENTERS SA	480.743.897,62	10,00%	0,00%				
IRBR - BRASIL RESSEGUROS S.A.	480.743.897,62	10,00%	0,07%				
CONCESSIONARIA ROD. INTERIOR PAULISTA SA INTERVIAS	480.743.897,62	10,00%	0,00%				
LOJAS AMERICANAS S.A.	480.743.897,62	10,00%	0,01%				
CIA LOCAÇÃO AMÉRICA S.A.	480.743.897,62	10,00%	0,00%				
LIGHT SERVICOS DE ELETRICIDADE S.A.	480.743.897,62	10,00%	0,01%				
LM TRANSPORTES INTERESTADUAIS SERVICOS E COMERCIO	480.743.897,62	10,00%	0,00%				
LOJAS RENNER S.A.	480.743.897,62	10,00%	0,00%				
MOVIDA PARTICIPACOES S.A.	480.743.897,62	10,00%	0,00%				
MRS LOGISTICA SA	480.743.897,62	10,00%	0,00%				
CONCESSAO METROVIARIA DO RIO DE JANEIRO S.A.	480.743.897,62	10,00%	0,00%				
MULTIPLAN EMPREENDIMENTOS IMOBILIARIOS SA	480.743.897,62	10,00%	0,00%				
NATURA COSMETICOS SA	480.743.897,62	10,00%	0,00%				
NEOENERGIA S.A.	480.743.897,62	10,00%	0,14%				
NORTE ENERGIA S/A	480.743.897,62	10,00%	0,00%				
OMEGSA GERACAO S.A.	480.743.897,62	10,00%	0,00%				
OURO VERDE LOCAÇAO E SERVIÇO S.A.	480.743.897,62	10,00%	0,00%				
CIA BRASILEIRA DISTRIBUICAO	480.743.897,62	10,00%	0,01%				
PETROLEO BRASILEIRO SA PETROBRAS	480.743.897,62	10,00%	0,00%				
SISTEMA PITAGORAS DE EDUCACAO SOCIEDADE LTDA	480.743.897,62	10,00%	0,02%				
RIO GRANDE ENERGIA S.A.	480.743.897,62	10,00%	0,00%				
COSAN LOGISTICA SA	480.743.897,62	10,00%	0,00%				
CONC AUTO RAPOSO TAVARES S.A.	480.743.897,62	10,00%	0,00%				
COMPANHIA RIGORANDENSE DE SANEAMENTO CORSAN	480.743.897,62	10,00%	0,00%				
SANEAMENTO DE GOIAS S.A.	480.743.897,62	10,00%	0,01%				
COMPANHIA SANEAMENTO PARANA SANEPAR	480.743.897,62	10,00%	0,00%				
SOF COMERCIO DE PRODUTOS ESPORTIVOS LTDA	480.743.897,62	10,00%	0,00%				
CIA DE SANEAMENTO BASICO DO ESTADO DE SAO PAULO	480.743.897,62	10,00%	0,00%				
SMARTFIT ESCOLA DE GINASTICA E DANÇA S.A.	480.743.897,62	10,00%	0,00%				
SONAE SIERRA BRASIL S.A.	480.743.897,62	10,00%	0,00%				
SANTO ANTONIO ENERGIA SA	480.743.897,62	10,00%	0,00%				
SUN AMERICA SA	480.743.897,62	10,00%	0,00%				
TRANSMISSORA ALIANCA ENERGIA ELÉTRICA SA	480.743.897,62	10,00%	0,07%				
AES TIETE ENERGIA AS	480.743.897,62	10,00%	0,12%				
TERMOERNAUBUCO SA	480.743.897,62	10,00%	0,03%				
CTEEP CIA TRANSMISSAO ENERGIA ELÉTRICA PAULISTA	480.743.897,62	10,00%	0,00%				
UNIDAS SA	480.743.897,62	10,00%	0,00%				
USIMONT SIDERURGICAS MINAS GERAIS SA USIMINAS	480.743.897,62	10,00%	0,00%				
VALE SA	480.743.897,62	10,00%	0,25%				
VAMOS LOCAÇAO DE CAMINHOS, MAQUINAS E EQUIPAMENTO	480.743.897,62	10,00%	0,00%				
VIARONDON CONCESSIONARIA DE RODOVIA S/A	480.743.897,62	10,00%	0,00%				
VIX LOGISTICA S/A	480.743.897,62	10,00%	0,00%				
VENTOS DO SUL ENERGIA S/A	480.743.897,62	10,00%	0,00%				

CONCENTRAÇÃO - OP - EMISSOR FIDC E FIC FIDC (PL FDO NA CARTEIRA)	Base de Cálculo	Limite Máximo	Posição
BR ELETRIO FIDC	2.922.107.672,00	25,00%	0,00%
FIDC ANGA SABEMI CONSIGNADOS XI	161.674.866,80	25,00%	0,00%
FIDC DRIVER BRASIL FOUR BANCO VOLKSWAGEN	175.940.773,62	25,00%	0,00%
FIDC CIELO DISTRIBUICAO	249.351.867,29	25,00%	0,01%
FIDC CIELO EMISSORES II	4.990.026.769,80	25,00%	0,00%
FIDC CREZIZ	706.236.010,20	25,00%	0,00%
FIDC DELTA ENERGIA I	297.647.762,10	25,00%	0,00%
FIDC FACTA CONSIGNADO INSS	301.063.079,24	25,00%	0,00%
FIDC FARM SYNGENTA AGRONEGOCIO I	652.235.830,40	25,00%	0,00%
FIDC IMPERLIUM CCEAR	651.560.469,90	25,00%	0,00%
FIDC PARANA BANCO III	706.677.853,43	25,00%	0,00%
FIDC PARANA BANCO II	105.551.640,65	25,00%	0,01%
FIDC SANEAMENTO DE GOIAS S.A. SANEAGO INFRAESTRUT	249.788.809,39	25,00%	0,01%
FIDC SOMA IV	400.399.403,30	25,00%	0,00%
FIDC VERDEGARD	20.029.622,13	25,00%	0,22%
SUMUP I FIDC	316.098.355,70	25,00%	0,00%

CONCENTRAÇÃO - OP - EMISSOR ETF RF TIT PUBLICOS (PL FDO INVESTIDO)	Base de Cálculo	Limite Máximo	Posição
-	-	-	-

CONCENTRAÇÃO - OP - EMISSORES ETF RF	Base de Cálculo	Limite Máximo	Posição
-	-	-	-

CONCENTRAÇÃO - OP - EMISSORES DEBÊNTURES CAPITAL FECHADO	Base de Cálculo	Limite Máximo	Posição
-	-	-	-

CONCENTRAÇÃO - OP - EMISSORES DEB CAPITAL FECHADO (PL EMISSOR)	Base de Cálculo	Limite Máximo	Posição
-	-	-	-

CONCENTRAÇÃO - OP - EMISSORES CCB / CCCC	Base de Cálculo	Limite Máximo	Posição
-	-	-	-

CONCENTRAÇÃO - OP - EMISSORES CCG / CCCC (PL EMISSOR)	Base de Cálculo	Limite Máximo	Posição
-	-	-	-

CONCENTRAÇÃO - OP - EMISSORES CPR / CDCA / CRA / WA	Base de Cálculo	Limite Máximo	Posição
-	-	-	-

CONCENTRAÇÃO - OP - EMISSORES CPR / CDCA / CRA / WA (PL EMISSOR)	Base de Cálculo	Limite Máximo	Posição
-	-	-	-

CONCENTRAÇÃO - OP - EMISSOR SEGTO ESPECIAL LISTAGEM (CAPITAL SOCIAL)	Base de Cálculo	Limite Máximo	Posição
ALPARGATAS SA	1.500.000.000,00	25,00%	0,02%
ALUPAR INVESTIMENTO S.A	2.981.995.690,00	25,00%	0,00%
AMBIPAR PARTICIPACOES E EMPREENDIMENTOS S/A	1.151.602.271,00	25,00%	0,01%
SENDAS DISTRIBUIDORA S/A ASSAI ATACADISTA	779.000.824,10	25,00%	0,00%
B3SA - BRASIL, BOLSA, BALÇAO	12.548.655.564,00	25,00%	0,00%
BCO DO BRASIL SA	90.000.000.000,00	25,00%	0,00%
BANCO INTER S.A.	8.797.491.206,00	25,00%	0,00%
BANCO PAN S.A.	4.175.222.121,00	25,00%	0,00%
PETROBRAS DISTRIBUIDORA S/A	6.353.388.954,00	25,00%	0,00%
BRF BRASIL SA	12.553.417.953,00	25,00%	0,00%
BZW - COMPANHIA DIGITAL	12.045.170.174,38	25,00%	0,00%
CCR SA	6.126.100.231,00	25,00%	0,00%
ATACADÃO S.A.	7.649.818.931,00	25,00%	0,00%
COSAN SA IND COM	6.385.852.560,00	25,00%	0,00%
CAIXA SEGURIDADE PARTICIPAÇÕES S.A.	2.756.687.167,00	25,00%	0,00%
CYRELA BRAZIL REALTY SA EMPREENDIMENTOS PARTICIP.	3.395.744.525,00	25,00%	0,00%
ECORODOVIAS INFRAESTRUTURA LOGISTICA SA	2.101.489.404,00	25,00%	0,00%
CENTRAIS ELÉTRICAS BRASILEIRA SA ELETROBRAS	39.057.271.547,00	25,00%	0,00%
EDP ENERGIAS BRASIL SA	4.682.715.947,00	25,00%	0,00%
ENEVA S.A	8.929.765.309,00	25,00%	0,00%
EQUATORIAL ENERGIA SA	4.689.160.043,00	25,00%	0,00%
MPBR CORPÓREO S.A.	1.303.261.932,00	25,00%	0,00%
EVEN CONSTRUTORA E INCORPORADORA LDA	1.657.409.998,00	25,00%	0,00%
EZ TEC EMPREENDIMENTOS PARTICIPACOES SA	2.888.996.908,00	25,00%	0,00%
GRUPO MATEUS S.A.	4.963.115.637,00	25,00%	0,00%
NOTRE DAME INTERMEDICA PARTICIPACOES SA	5.908.609.416,00	25,00%	0,00%
OOI LINHAS AERIAS INTELIGENTES S.A.	4.194.953.662,00	25,00%	0,00%
HAPVIDA PARTICIPACOES E INVESTIMENTOS SA	7.850.521.457,00	25,00%	0,00%
HIDROVIAS DO BRASIL S.A.	1.359.468.725,00	25,00%	0,01%
CIA HERING (EX HERING TEXTIL SA)	381.165.816,80	25,00%	0,02%
HYPERMARCAS SA	4.478.126.288,00	25,00%	0,00%
INFRACOMMERCCE CXAAS S.A.	974.517.936,00	25,00%	0,00%
ITAU UNIBANCO HOLDING S.A.	87.142.000.000,00	25,00%	0,00%
LOJAS AMERICANAS S.A.	7.322.148.378,00	25,00%	0,00%
LIGHT SA	5.473.247.478,00	25,00%	0,00%
RESTOQUE COMERCIO E CONFECCOES DE ROUPAS S/A	624.757.925,00	25,00%	0,00%
LOJAS RENNER S.A.	7.791.184.402,00	25,00%	0,00%
MOURA DUBEUX ENGENHARIA S/A	1.391.513.340,00	25,00%	0,00%
MELNICK DESENVOLVIMENTO IMOBILIÁRIO S.A.	1.109.028.250,00	25,00%	0,00%
MAGAZINE LUIZA SA	10.052.161.4		

RESTOQUE COMERCIO E CONFECCOES DE ROUPAS S/A	480.743.897,62	2,00%	0,00%
LOJAS RENNER S.A	480.743.897,62	2,00%	0,07%
MOURA DUBEUX ENGENHARIA S/A	480.743.897,62	2,00%	0,01%
MELNICK DESENVOLVIMENTO IMOBILIARIO S.A.	480.743.897,62	2,00%	0,00%
MAGAZINE LUIZA SA	480.743.897,62	2,00%	0,04%
MOSAICO TECNOLOGIA AO CONSUMIDOR S.A	480.743.897,62	2,00%	0,00%
MRV ENGENHARIA PARTICIPACOES SA	480.743.897,62	2,00%	0,01%
MITRE REALTY EMPREENDIMENTOS E PARTICIPACOES S.A.	480.743.897,62	2,00%	0,00%
MULTIPLAN EMPREENDIMENTOS IMOBILIARIOS SA	480.743.897,62	2,00%	0,00%
NEOENERGIA S.A.	480.743.897,62	2,00%	0,02%
NATURA & CO HOLDING S.A.	480.743.897,62	2,00%	0,15%
OI SA	480.743.897,62	2,00%	0,04%
OCEANPACT SERVICOS MARITIMOS S.A.	480.743.897,62	2,00%	0,00%
PETROLEO BRASILEIRO SA PETROBRAS	480.743.897,62	2,00%	0,35%
PET CENTER COMERCIO E PARTICIPACOES S.A.	480.743.897,62	2,00%	0,03%
RAIA DROGASIL SA	480.743.897,62	2,00%	0,04%
REDE DOP SAO LUIZ S.A	480.743.897,62	2,00%	0,00%
PETRORECONGOAVO S.A	480.743.897,62	2,00%	0,01%
LOCALIZA RENT A CAR S.A.	480.743.897,62	2,00%	0,12%
CIA DE SANEAMENTO BASICO DO ESTADO DE SAO PAULO	480.743.897,62	2,00%	0,02%
GRUPO DE MODA SOMA S.A.	480.743.897,62	2,00%	0,03%
TIM S.A.	480.743.897,62	2,00%	0,06%
TOTVS SA	480.743.897,62	2,00%	0,15%
VALE SA	480.743.897,62	2,00%	0,08%
VIA VAREJO SA	480.743.897,62	2,00%	0,05%
WEG SA	480.743.897,62	2,00%	0,09%

CONCENTRAÇÃO - OP - BDR NIVEL II E III	Base de Cálculo	Limite Máximo	Posição
-	-	-	-

CONCENTRAÇÃO - OP - TITULOS MESMA SÉRIE (DEBÊNTURES)	Base de Cálculo	Limite Máximo	Posição
--	-----------------	---------------	---------

DEBN AEGP13	53.350,00	15,00%	0,00%
DEBN AEGP15	300.000,00	15,00%	0,00%
DEBN ALUP17	648.500,00	15,00%	0,00%
DEBN AMPLA0	1.000.000,00	15,00%	0,00%
DEBN APRB28	700.000,00	15,00%	0,00%
DEBN BCBF15	700.000,00	15,00%	0,00%
DEBN BKBR18	400.000,00	15,00%	0,00%
DEBN BRKP18	795.000,00	15,00%	0,00%
DEBN BRML17	60.000,00	15,00%	0,00%
DEBN BRPR16	400.000,00	15,00%	0,00%
DEBN CAEC11	260.000,00	15,00%	0,00%
DEBN CAML19	350.000,00	15,00%	0,00%
DEBN CART12	380.000,00	15,00%	0,00%
DEBN CART22	370.000,00	15,00%	0,00%
DEBN CBAN22	700.000,00	15,00%	0,00%
DEBN CERDA8	980.000,00	15,00%	0,00%
DEBN CSRDB6	500.000,00	15,00%	0,00%
DEBN CCPRA1	10.000,00	15,00%	0,02%
DEBN CCPRA3	100.000,00	15,00%	0,01%
DEBN CCPRB1	20.000,00	15,00%	0,00%
DEBN CCPRB3	200.000,00	15,00%	0,00%
DEBN CEAB11	500.000,00	15,00%	0,00%
DEBN CEAR15	350.000,00	15,00%	0,00%
DEBN CELP15	543.033,00	15,00%	0,00%
DEBN CELP25	456.967,00	15,00%	0,00%
DEBN CMDT33	663.675,00	15,00%	0,00%
DEBN CMGD17	2.160.000,00	15,00%	0,00%
DEBN CMGD27	1.500.000,00	15,00%	0,01%
DEBN CMTR33	670.000,00	15,00%	0,00%
DEBN COCE17	350.000,00	15,00%	0,00%
DEBN CFPF28	246.000,00	15,00%	0,00%
DEBN CPOT14	1.000.000.000,00	15,00%	0,00%
DEBN CPGT28	200.000,00	15,00%	0,00%
DEBN CSMGB3	540.000,00	15,00%	0,00%
DEBN CTEE19	800.000,00	15,00%	0,00%
DEBN CTEE29	800.000,00	15,00%	0,00%
DEBN CYRD06	388.559.856,00	15,00%	0,00%
DEBN DASAA0	50.000,00	15,00%	0,00%
DEBN DASAA2	500.000,00	15,00%	0,00%
DEBN DASAC0	40.000,00	15,00%	0,00%
DEBN EBEN17	15.000,00	15,00%	0,00%
DEBN ECCR32	40.000,00	15,00%	0,00%
DEBN ECOV22	681.000,00	15,00%	0,00%
DEBN ECPT11	92.500,00	15,00%	0,00%
DEBN ECPT21	92.500,00	15,00%	0,00%
DEBN ECPT31	92.500,00	15,00%	0,00%
DEBN ECPT41	92.500,00	15,00%	0,00%
DEBN ELEK27	338.725,00	15,00%	0,00%
DEBN ELET13	1.200.000,00	15,00%	0,00%
DEBN ELET22	2.200.000,00	15,00%	0,00%
DEBN EPLB4	800.000,00	15,00%	0,03%
DEBN ENEV22	750.000,00	15,00%	0,00%
DEBN ENEV32	500.000,00	15,00%	0,10%
DEBN ENG0A1	500.000,00	15,00%	0,05%
DEBN ENG0A3	576.396,00	15,00%	0,00%
DEBN ENTV12	1.000.000,00	15,00%	0,01%
DEBN ERDV26	750.450,00	15,00%	0,00%
DEBN ERDVA0	1.000.000,00	15,00%	0,00%
DEBN ESC0E18	300.000,00	15,00%	0,01%
DEBN ETEN13	300.000,00	15,00%	0,00%
DEBN GEPA18	160.000,00	15,00%	0,00%
DEBN GEPA24	250.000,00	15,00%	0,00%
DEBN GEPA27	200.000,00	15,00%	0,06%
DEBN GGBRA6	600.000,00	15,00%	0,00%
DEBN GRRB15	350.000,00	15,00%	0,00%
DEBN GSTS13	200.000,00	15,00%	0,00%
DEBN GUAR14	585.281,00	15,00%	0,00%
DEBN GUAR23	500.000,00	15,00%	0,00%
DEBN GUAR24	514.719,00	15,00%	0,00%
DEBN IGSN14	120.000,00	15,00%	0,01%
DEBN IGSN15	620.468,00	15,00%	0,00%
DEBN IGT A19	300.000,00	15,00%	0,00%
DEBN IRBR21	147.000,00	15,00%	0,23%
DEBN IVIA18	500.000,00	15,00%	0,00%
DEBN LAMEA4	50.000,00	15,00%	0,00%
DEBN LCAMA9	1.500.000,00	15,00%	0,00%
DEBN LIGH18	350.000,00	15,00%	0,01%
DEBN LIGHA9	500.000,00	15,00%	0,00%
DEBN LIGHB6	422.950,00	15,00%	0,00%
DEBN LMTI15	300.000,00	15,00%	0,00%
DEBN LRENA1	300.000,00	15,00%	0,00%
DEBN LRENB1	1.000.000,00	15,00%	0,00%
DEBN LSVZE9	60.000,00	15,00%	0,00%
DEBN MOV16	550.000,00	15,00%	0,00%
DEBN MOV124	166.450,00	15,00%	0,00%
DEBN MOV125	350.000,00	15,00%	0,00%
DEBN MRSLS29	28.285,00	15,00%	0,00%
DEBN MRSLS38	19.204,00	15,00%	0,00%
DEBN MTRL19	1.200.000,00	15,00%	0,00%
DEBN MULP18	200.000,00	15,00%	0,00%
DEBN NATU27	182.727,00	15,00%	0,00%
DEBN N0E016	802.746,00	15,00%	0,07%
DEBN N0E017	2.000.000,00	15,00%	0,00%
DEBN NTEM11	700.000,00	15,00%	0,00%
DEBN OMGE11	308.600,00	15,00%	0,00%
DEBN OMGE13	1.050.000,00	15,00%	0,00%
DEBN OMGE21	168.000,00	15,00%	0,00%
DEBN OVS A10	300.000,00	15,00%	0,00%
DEBN PETRA5	251.600,00	15,00%	0,00%
DEBN RDCO10	400.000,00	15,00%	0,00%
DEBN RDCO19	57.132,00	15,00%	0,00%
DEBN RDCO29	10.463,00	15,00%	0,00%

CONCENTRAÇÃO - OP - EMISSOR SEGO NÃO ESPECIAL LISTAGEM	Base de Cálculo	Limite Máximo	Posição
BCO BTG PACTUAL S.A.	480.743.897,62	2,00%	0,12%
CIA SIDERURGICA NACIONAL	480.743.897,62	2,00%	0,01%
DIAGNOSTICOS AMERICA SA	480.743.897,62	2,00%	0,00%

CONCENTRAÇÃO - OP - EMISSOR SEGO NÃO ESPECIAL LISTAGEM (CAPITAL SOCIAL)	Base de Cálculo	Limite Máximo	Posição
BCO BTG PACTUAL S.A.	15.589.890.449,00	25,00%	0,00%
CIA SIDERURGICA NACIONAL	6.040.000.000,00	25,00%	0,00%
DIAGNOSTICOS AMERICA SA	15.992.978.974,00	25,00%	0,00%

CONCENTRAÇÃO - OP - OURO FISICO	Base de Cálculo	Limite Máximo	Posição
-	-	-	-

CONCENTRAÇÃO - OP - FUNDO DE INVESTIMENTOS EM PARTICIPAÇÕES	Base de Cálculo	Limite Máximo	Posição
BRASIL ENERGIA RENOVAVEL FIP	480.743.897,62	25,00%	0,11%
BTG PACTUAL INFRAESTRUTURA II FIC FIP	480.743.897,62	25,00%	0,65%
LACAN FLORESTAL FIP	480.743.897,62	25,00%	0,76%
MALBEC FIP	480.743.897,62	25,00%	0,16%
NORDESTE III FIP	480.743.897,62	25,00%	0,40%
ORIA TECH 1 INOVACAO FIP	480.743.897,62	25,00%	0,39%

CONCENTRAÇÃO - OP - EMISSORES FIA M ACESSO	Base de Cálculo	Limite Máximo	Posição
-	-	-	-

CONCENTRAÇÃO - OP - ESTRUTURADOS FIM E FIC FIM	Base de Cálculo	Limite Máximo	Posição
ABSOLUTE ALPHA GLOBAL FIC FIM	480.743.897,62	10,00%	0,99%
CANVAS ENDURO FICFIM	480.743.897,62	10,00%	0,80%
GIANT ZARATHUSTRA II FICFIM	480.743.897,62	10,00%	0,86%
IBIUNA HEDGE FIC FIM	480.743.897,62	10,00%	1,08%
SPX NIMITZ ESTRUTURADO FIC FIM	480.743.897,62	10,00%	0,54%

CONCENTRAÇÃO - OP - ESTRUTURADOS FIM E FIC FIM (PL FDO INVESTIDO)	Base de Cálculo	Limite Máximo	Posição
ABSOLUTE ALPHA GLOBAL FIC FIM	886.886.644,70	25,00%	0,54%
CANVAS ENDURO FICFIM	764.315.472,31	25,00%	0,50%
GIANT ZARATHUSTRA II FICFIM	1.497.018.437,41	25,00%	0,27%
IBIUNA HEDGE FIC FIM	1.339.616.688,00	25,00%	0,38%
SPX NIMITZ ESTRUTURADO FIC FIM	1.380.905.702,85	25,00%	0,18%

CONCENTRAÇÃO - OP - COE	Base de Cálculo	Limite Máximo	Posição
-	-	-	-

CONCENTRAÇÃO - OP - EMISSORES FII E FIC FII	Base de Cálculo	Limite Máximo	Posição
-	-	-	-

CONCENTRAÇÃO - OP - EMISSORES CRI	Base de Cálculo	Limite Máximo	Posição
TRUE SECURITIZADORA S.A.	480.743.897,62	25,00%	0,00%

CONCENTRAÇÃO - OP - EMISSORES CCI	Base de Cálculo	Limite Máximo	Posição
-	-	-	-

CONCENTRAÇÃO - OP - IMOBILIARIO ESTOQUE	Base de Cálculo	Limite Máximo	Posição
IMOV_	480.743.897,62	10,00%	7,19%

CONCENTRAÇÃO - OP - FI E FIC RF DIV EXT	Base de Cálculo	Limite Máximo	Posição
-	-	-	-

CONCENTRAÇÃO - OP - ETF INDICE EXTERIOR	Base de Cálculo	Limite Máximo	Posição
-	-	-	-

CONCENTRAÇÃO - OP - ETF INDICE EXTERIOR (PL FDO INVESTIDO)	Base de Cálculo	Limite Máximo	Posição
-	-	-	-

CONCENTRAÇÃO - OP - FDO INV EXT (SUFIXO) CONDOMÍNIO ABERTO	Base de Cálculo	Limite Máximo	Posição
FOF MULTI GLOBAL EQUITIES FICFIM EX	480.743.897,62	10,00%	1,13%

CONCENTRAÇÃO - OP - FDO INV EXT (SUFIXO) COND ABERTO (PL FDO INVESTIDO)	Base de Cálculo	Limite Máximo	Posição
FOF MULTI GLOBAL EQUITIES FICFIM EX	506.195.176,90	100,00%	1,07%

CONCENTRAÇÃO - OP - BDR N I (CAPITAL EMISSOR)	Base de Cálculo	Limite Máximo	Posição
-	-	-	-

CONCENTRAÇÃO - OP - FIA BDR N I (PL FDO INVESTIDO)	Base de Cálculo	Limite Máximo	Posição
-	-	-	-

CONCENTRAÇÃO - OP - ATIVOS FINANCEIROS EXTERIOR	Base de Cálculo	Limite Máximo	Posição
-	-	-	-

CONCENTRAÇÃO - OP - ATIVOS FINANCEIROS EXTERIOR (PL EMISSOR)	Base de Cálculo	Limite Máximo	Posição
-	-	-	-

CONCENTRAÇÃO - OP - EMISSOR TESOIRO NACIONAL	Base de Cálculo	Limite Máximo	Posição
SECRETARIA DO TESOIRO NACIONAL	480.743.897,62	100,00%	75,54%

CONCENTRAÇÃO - OP - EMISSOR INSTITUICAO FINANCEIRA	Base de Cálculo	Limite Máximo	Posição
BCO ABC BRASIL SA	480.743.897,62	20,00%	0,00%
BANCO BRADESCO SA	480.743.897,62	20,00%	0,01%
BANCO BBRI SA	480.743.897,62	20,00%	0,00%
CAIXA ECONOMICA FEDERAL CEF	480.743.897,62	20,00%	0,00%
BANCO DO NORDESTE DO BRASIL SA	480.743.897,62	20,00%	0,00%
BANCO CB S.A.	480.743.897,62	20,00%	0,00%

