

# Informativo Mensal de Rentabilidade

## Abril - 2021

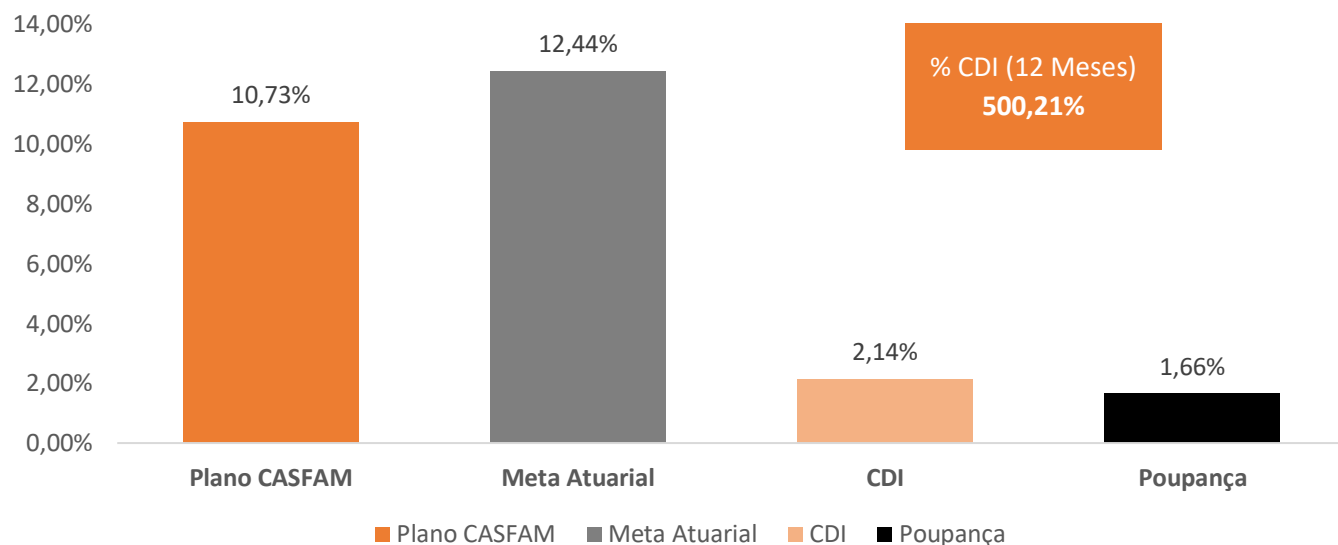


### Comentários:

O retorno do mês de abril do Plano CASFAM foi de 0,57%, o que representa um acúmulo no ano de 3,59% e supera os principais índices de mercado (CDI: 0,70% - Poupança: 0,54% - Índice Bovespa: -0,10%). Em relação à meta estabelecida para o plano (INPC + 4,5%), a Mais Previdência atingiu 92,86%. Atualmente, a carteira de investimentos da entidade é, majoritariamente, composta por Títulos Públicos (NTN-B), que representam 76,93%. Sobre os resultados gerais, o segmento de Renda Fixa apresentou retorno de 0,95%, acumulando alta de 4,59% no ano. Já os demais segmentos apresentaram as seguintes rentabilidades: Renda Variável: 1,86% -Estruturado: 0,57% -Investimentos no Exterior: 1,90% -Investimentos Imobiliários: 0,36% - Operação com Participantes: 1,50%.

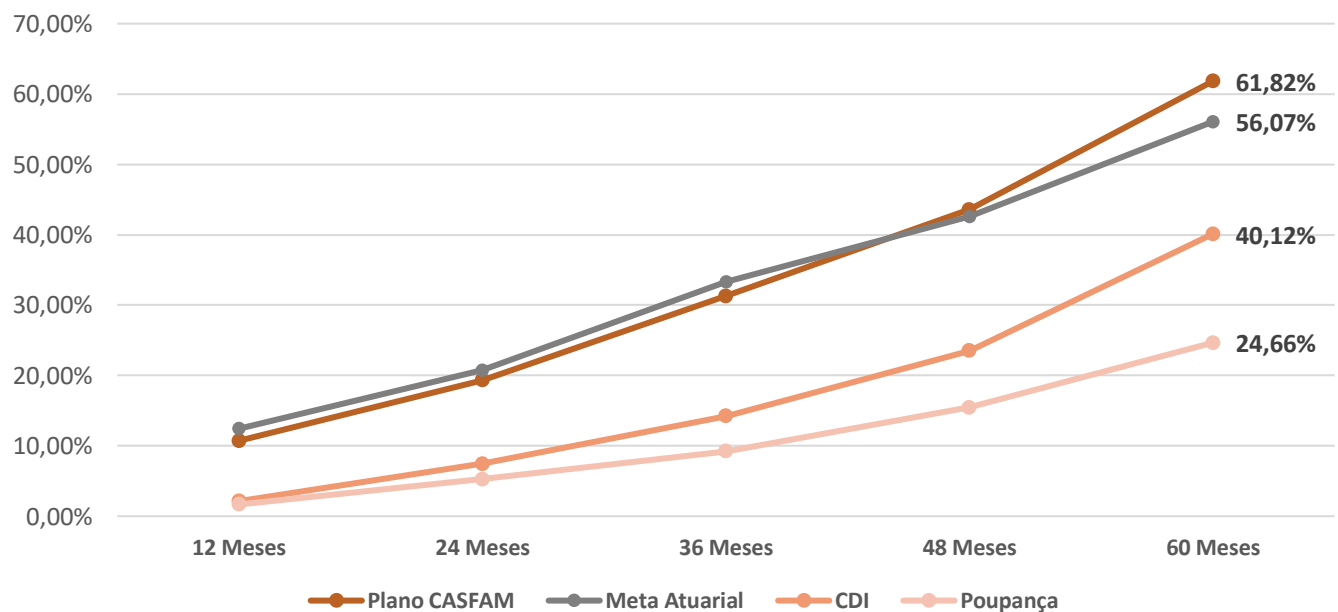
### Rentabilidades 12 Meses (%)

| Plano         | mai/20 | jun/20 | jul/20 | ago/20 | set/20 | out/20 | nov/20 | dez/20 | jan/21 | fev/21 | mar/21 | abr/21 | 2021  |
|---------------|--------|--------|--------|--------|--------|--------|--------|--------|--------|--------|--------|--------|-------|
| Plano CASFAM  | 0,28%  | 0,61%  | 0,96%  | 0,56%  | 0,53%  | 0,94%  | 1,33%  | 1,49%  | 1,03%  | 0,70%  | 1,24%  | 0,57%  | 3,59% |
| Meta Atuarial | 0,12%  | 0,67%  | 0,81%  | 0,73%  | 1,24%  | 1,26%  | 1,32%  | 1,83%  | 0,64%  | 1,19%  | 1,23%  | 0,75%  | 3,86% |
| CDI           | 0,24%  | 0,22%  | 0,19%  | 0,16%  | 0,16%  | 0,16%  | 0,15%  | 0,16%  | 0,15%  | 0,13%  | 0,20%  | 0,21%  | 0,70% |
| Poupança      | 0,22%  | 0,17%  | 0,13%  | 0,13%  | 0,12%  | 0,12%  | 0,12%  | 0,12%  | 0,12%  | 0,12%  | 0,14%  | 0,16%  | 0,54% |



### Rentabilidades acumulada (%)

| Plano         | 12 Meses | 24 Meses | 36 Meses | 48 Meses | 60 Meses |
|---------------|----------|----------|----------|----------|----------|
| Plano CASFAM  | 10,73%   | 19,31%   | 31,29%   | 43,59%   | 61,82%   |
| Meta Atuarial | 12,44%   | 20,80%   | 33,29%   | 42,58%   | 56,07%   |
| CDI           | 2,14%    | 7,44%    | 14,24%   | 23,50%   | 40,12%   |
| Poupança      | 1,66%    | 5,25%    | 9,21%    | 15,44%   | 24,66%   |

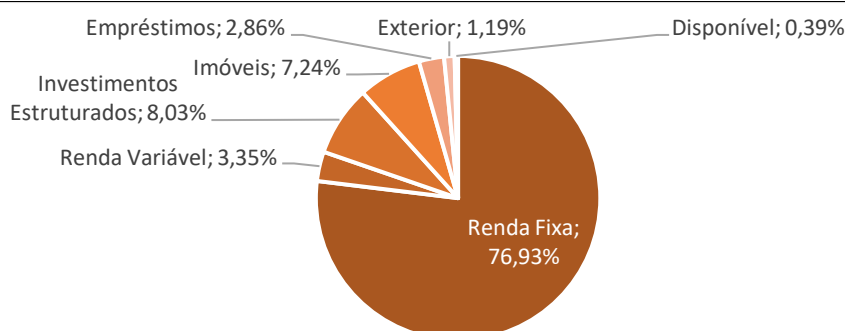


# Informativo Mensal de Rentabilidade

## Abril - 2021



| Segmento                   | Patrimônio (R\$)   | % Alocação | Limites P.I |
|----------------------------|--------------------|------------|-------------|
| Renda Fixa                 | 367.784.912        | 76,93%     | 100%        |
| Renda Variável             | 16.030.142         | 3,35%      | 10%         |
| Investimentos Estruturados | 38.399.820         | 8,03%      | 15%         |
| Imóveis                    | 34.598.807         | 7,24%      | 10%         |
| Empréstimos                | 13.690.950         | 2,86%      | 7%          |
| Exterior                   | 5.701.357          | 1,19%      | 5%          |
| Disponível                 | 1.855.615          | 0,39%      |             |
| <b>Total</b>               | <b>478.077.175</b> |            |             |



| Ativo                             | Saldo do Mês          | % do Plano    | Rentabilidade do Mês | Rentabilidade 2021 |
|-----------------------------------|-----------------------|---------------|----------------------|--------------------|
| <b>Renda Fixa</b>                 | <b>367.784.912,00</b> | <b>76,93%</b> | <b>0,95%</b>         | <b>4,59%</b>       |
| NTN-B'S                           | 350.048.180,00        | 73,22%        | 0,96%                | 4,86%              |
| Debêntures                        | 1.127.734,00          | 0,24%         | -0,59%               | 20,03%             |
| Itaú Soberano                     | 1.911.524,00          | 0,40%         | 0,12%                | 0,50%              |
| Votorantim Atuarial*              | 6.946.673,00          | 1,45%         | 1,03%                | 0,73%              |
| WA Max Ativo RF*                  | 7.750.801,00          | 1,62%         | 0,47%                | -4,03%             |
| <b>Renda Variável</b>             | <b>16.030.142,00</b>  | <b>3,35%</b>  | <b>1,86%</b>         | <b>-1,06%</b>      |
| Navi Institucional FIA*           | 4.663.081,00          | 0,98%         | 3,27%                | 0,98%              |
| Moat Capital FIC FIA*             | 3.533.684,00          | 0,74%         | -1,17%               | -7,45%             |
| Constellation Inst. FIA*          | 7.833.377,00          | 1,64%         | 2,44%                | -2,13%             |
| <b>Investimentos Estruturados</b> | <b>38.399.820,31</b>  | <b>8,03%</b>  | <b>0,57%</b>         | <b>3,63%</b>       |
| <b>FIP's</b>                      | <b>18.045.664,41</b>  | <b>3,77%</b>  | <b>0,74%</b>         | <b>4,99%</b>       |
| Brasil Energia Renovável          | 555.211,00            | 0,12%         | -0,10%               | 2,01%              |
| Oria Tech I                       | 1.898.655,00          | 0,40%         | -0,06%               | -9,96%             |
| FIP Lacan Florestal               | 3.673.917,00          | 0,77%         | -0,07%               | 4,52%              |
| BTG Pactual Infra II              | 3.147.198,00          | 0,66%         | -0,07%               | 15,82%             |
| FIP Santo Antonio (PUT)           | 8.997.350,00          | 1,88%         | 1,32%                | 5,56%              |
| FIP NORDESTE III                  | 2.022.671,00          | 0,42%         | 2,07%                | 21,04%             |
| Provisão de perda                 | (2.249.337,59)        | -0,47%        |                      |                    |
| <b>Multimercados Estruturados</b> | <b>20.354.155,90</b>  | <b>4,26%</b>  | <b>0,29%</b>         | <b>1,82%</b>       |
| Ibiuna Hedge FIC FIM*             | 5.169.418,79          | 1,08%         | -0,24%               | 2,22%              |
| Canvas Enduro FIC FIM*            | 3.781.428,96          | 0,79%         | 1,37%                | -0,97%             |
| Absolute Alpha Global*            | 4.772.846,26          | 1,00%         | 0,90%                | 1,39%              |
| Spx Nimitz Estruturado*           | 2.622.490,83          | 0,55%         | -0,06%               | 7,35%              |
| Giant Zarathustra FIC             | 4.007.971,06          | 0,84%         | -0,52%               | 2,04%              |
| <b>Investimentos Exterior</b>     | <b>5.701.357,38</b>   | <b>1,19%</b>  | <b>1,90%</b>         | <b>12,17%</b>      |
| FoF Itaú Global Eq.*              | 5.701.357,38          | 1,19%         | 1,90%                | 12,17%             |
| <b>Imóveis</b>                    | <b>34.598.807,38</b>  | <b>7,24%</b>  | <b>0,36%</b>         | <b>1,46%</b>       |
| José de Alencar                   | 9.364.018,16          | 1,96%         | 0,26%                | 1,05%              |
| Villa Lobos                       | 25.099.789,22         | 5,25%         | 0,40%                | 1,61%              |
| Flat Maceió                       | 135.000,00            | 0,03%         | 0,50%                | 2,03%              |
| <b>Empréstimos</b>                | <b>13.690.950,28</b>  | <b>2,86%</b>  | <b>1,50%</b>         | <b>6,33%</b>       |
| <b>Disponível</b>                 | <b>1.855.615,39</b>   | <b>0,39%</b>  |                      |                    |

\* ALOCAÇÃO NO MAIS PREVIDÊNCIA FIC FIM CP, CNPJ: 39.959.611/0001-05

**Relatório de Enquadramento - Limites CMN 4.661**

| REGRAS BACEN 4.661  | Limite  | Posição | Situação   | Recursos Garantidores | 479.437.828,55 |
|---|---------|---------|------------|-----------------------|----------------|
| • Limites - LE - CMN 4.661 - Art. 22 - RF 100%                                    | 100,00% | 76,82%  | Enquadrado |                       |                |
| • Limites - LE - CMN 4.661 - Art. 21 I "a", "b"- RF Tit. Fed / ETF TIT PUB - 100% | 100,00% | 75,34%  | Enquadrado |                       |                |
| • Limites - LE - CMN 4.661 - Art. 21 § 1º - RF 80% Total dos Incisos II e III     | 80,00%  | 1,48%   | Enquadrado |                       |                |
| • Limites - LE - CMN 4.661 - Art. 21 II 'a', 'b' e 'c' - RF 80%                   | 80,00%  | 1,46%   | Enquadrado |                       |                |
| • Limites - LE - CMN 4.661 - Art. 21 III a, b, c, d, e, f - RF 20%                | 20,00%  | 0,01%   | Enquadrado |                       |                |
| • Limites - LE - CMN 4.661 - Art. 21 III 'a' - RF 20% Títulos Estad e Municipais  | 20,00%  | 0,00%   | Enquadrado |                       |                |
| • Limites - LE - CMN 4.661 - Art. 21 III 'b' - RF 20% Organismos Multilaterais    | 20,00%  | 0,00%   | Enquadrado |                       |                |
| • Limites - LE - CMN 4.661 - Art. 21 III c - RF 20% IF Ñ Bancárias, Coop. Crédito | 20,00%  | 0,00%   | Enquadrado |                       |                |
| • Limites - LE - CMN 4.661 - Art. 21 III 'd' - RF 20% Debêntures Capital Fechado  | 20,00%  | 0,00%   | Enquadrado |                       |                |
| • Limites - LE - CMN 4.661 - Art. 21 III 'e' - RF 20% FIDC, FIC FIDC, CCB, CCCB   | 20,00%  | 0,01%   | Enquadrado |                       |                |
| • Limites - LE - CMN 4.661 - Art. 21 III 'f' - RF 20% CPR/CDCA/CRA/WA             | 20,00%  | 0,00%   | Enquadrado |                       |                |
| • Vedação - LE - CMN 4.661 - Art. 21 § 2º - RF Compromissadas Lastro Privado      | 0,00%   | 0,00%   | Enquadrado |                       |                |
| • Limites - LE - CMN 4.661 - Art. 22 - RV 70%                                     | 70,00%  | 3,13%   | Enquadrado |                       |                |
| • Limites - LE - CMN 4.661 - Art. 22 I - RV 70% (Ações Segmento Especial)         | 70,00%  | 2,81%   | Enquadrado |                       |                |
| • Limites - LE - CMN 4.661 - Art. 22 II - RV 50% (Ações Sem Segmento Especial)    | 50,00%  | 0,17%   | Enquadrado |                       |                |
| • Limites - LE - CMN 4.661 - Art. 22 III - RV 10% (BDR N II e N III)              | 10,00%  | 0,15%   | Enquadrado |                       |                |
| • Limites - LE - CMN 4.661 - Art. 22 IV - RV 3% (Ouro Físico - BM&F)              | 3,00%   | 0,00%   | Enquadrado |                       |                |
| • Limites - LE - CMN 4.661 - Art. 23 - Estruturados 20% (Total)                   | 20,00%  | 6,76%   | Enquadrado |                       |                |
| • Limites - LE - CMN 4.661 - Art. 23 I 'a' - Estruturados 15% (FIP Entid Invest)  | 15,00%  | 2,52%   | Enquadrado |                       |                |
| • Limites - LE - CMN 4.661 - Art. 23 I 'b' - Estruturados 15% (FIM / FIC FIM)     | 15,00%  | 4,24%   | Enquadrado |                       |                |
| • Limites - LE - CMN 4.661 - Art. 23 I 'c' - Estruturados 15% (Ações M Acesso)    | 15,00%  | 0,00%   | Enquadrado |                       |                |
| • Limites - LE - CMN 4.661 - Art. 23 II - Estruturados 10% (COE)                  | 10,00%  | 0,00%   | Enquadrado |                       |                |
| • Limites - LE - CMN 4.661 - Art. 24 - Segmento Imobiliário 20%                   | 20,00%  | 7,21%   | Enquadrado |                       |                |
| • Limites - LE - CMN 4.661 - Art. 25 - Operações com Participantes 15% (Total)    | 15,00%  | 2,85%   | Enquadrado |                       |                |
| • Limites - LE - CMN 4.661 - Art. 26 - Segmento Exterior 10% (Total)              | 10,00%  | 1,26%   | Enquadrado |                       |                |
| • Vedação - LE - CMN 4.661 - Art. 26 - Segmento Exterior § 3º                     | 0,00%   | 0,00%   | Enquadrado |                       |                |
| • Vedação - LE - CMN 4.661 - Art. 26 - Segmento Exterior § 4º                     | 0,00%   | 0,00%   | Enquadrado |                       |                |
| • Vedação - LE - CMN 4.661 - Art. 29 - Empréstimos Tomados                        | 0,00%   | 0,00%   | Enquadrado |                       |                |
| • Limites - LE - CMN 4.661 - Art. 30 V - 15% Margem Derivativos                   | 15,00%  | 0,00%   | Enquadrado |                       |                |
| • Limites - LE - CMN 4.661 - Art. 30 VI - Prêmios Pagos                           | 5,00%   | 0,01%   | Enquadrado |                       |                |
| • Vedação - LE - CMN 4.661 - Art. 36 III - Títulos Pessoa Física                  | 0,00%   | 0,00%   | Enquadrado |                       |                |
| • Vedação - LE - CMN 4.661 - Art. 36 VII 'a' - Opções a Descoberto                | 0,00%   | 0,00%   | Enquadrado |                       |                |
| • Vedação - LE - CMN 4.661 - Art. 36 VII 'b' - Perda Superior ao PL               | 100,00% | 1,45%   | Enquadrado |                       |                |

Relatório de Enquadramento - Concentração CMN 4.661

| CONCENTRAÇÃO - LE - CMN 4.661 - ART. 27 III - 10% INST. N FINANC / N BANCÁRIAS | Base de Cálculo | Limite Máximo | Posição |
|--|-----------------|---------------|---------|
| ALPARGATAS SA  | 479.437.828,55  | 10,00%        | 0,05%   |
| ALUPAR INVESTIMENTO S.A  | 479.437.828,55  | 10,00%        | 0,01%   |
| AMBIPAR PARTICIPAÇÕES E EMPREENDIMENTOS S/A                                    | 479.437.828,55  | 10,00%        | 0,01%   |
| SENDAIS DISTRIBUIDORA S/A ASSAJ ATACADISTA                                     | 479.437.828,55  | 10,00%        | 0,04%   |
| BBSA - BRASIL, BOLSA, BALCÃO   | 479.437.828,55  | 10,00%        | 0,16%   |
| BANCO INTER S.A.   | 479.437.828,55  | 10,00%        | 0,05%   |
| PETROBRAS DISTRIBUIDORA S/A  | 479.437.828,55  | 10,00%        | 0,07%   |
| BRF BRASIL SA  | 479.437.828,55  | 10,00%        | 0,04%   |
| EDW - COMPANHIA DIGITAL  | 479.437.828,55  | 10,00%        | 0,03%   |
| CCR SA   | 479.437.828,55  | 10,00%        | 0,02%   |
| CEMIG DISTRIBUICAO SA  | 479.437.828,55  | 10,00%        | 0,05%   |
| RODOVIAS COLINAS SA  | 479.437.828,55  | 10,00%        | 0,00%   |
| CIA PARANAENSE DE ENERGIA - COPEL  | 479.437.828,55  | 10,00%        | 0,07%   |
| ATACADÃO S.A.  | 479.437.828,55  | 10,00%        | 0,02%   |
| CIA SIDERURGICA NACIONAL   | 479.437.828,55  | 10,00%        | 0,03%   |
| CYRELA BRAZIL REALTY SA EMPREENDIMENTOS PARTICIP.                              | 479.437.828,55  | 10,00%        | 0,01%   |
| ECORODOVIAS INFRAESTRUTURA LOGISTICA SA  | 479.437.828,55  | 10,00%        | 0,02%   |
| CENTRAIS ELÉTRICAS BRASILEIRA SA ELETROBRAS                                    | 479.437.828,55  | 10,00%        | 0,09%   |
| ELETROPAULO METROPOLITANA ELETR DE SÃO PAULO S.A.                              | 479.437.828,55  | 10,00%        | 0,05%   |
| EDP ENERGIAS BRASIL SA   | 479.437.828,55  | 10,00%        | 0,01%   |
| ENEVA SA   | 479.437.828,55  | 10,00%        | 0,19%   |
| ENERGISA SA  | 479.437.828,55  | 10,00%        | 0,06%   |
| EQUATORIAL ENERGIA SA  | 479.437.828,55  | 10,00%        | 0,07%   |
| MPM CORPÓREOS S.A.   | 479.437.828,55  | 10,00%        | 0,02%   |
| EVEN CONSTRUTORA E INCORPORADORA LTDA  | 479.437.828,55  | 10,00%        | 0,00%   |
| ENTREVIAS CONCESSIONÁRIA DE RODOVIAS S.A.                                      | 479.437.828,55  | 10,00%        | 0,02%   |
| EZ TEC EMPREENDIMENTOS PARTICIPAÇÕES SA  | 479.437.828,55  | 10,00%        | 0,01%   |
| DUKE ENERGY INTERNATIONAL GERACAO PARANAPANEMA SA                              | 479.437.828,55  | 10,00%        | 0,05%   |
| GRUPO MATEUS S.A.  | 479.437.828,55  | 10,00%        | 0,07%   |
| NOTRE DAME INTERMEDICA PARTICIPAÇÕES SA  | 479.437.828,55  | 10,00%        | 0,13%   |
| GOL LINHAS AEREAS INTELIGENTES S.A.  | 479.437.828,55  | 10,00%        | 0,02%   |
| HAPVIDA PARTICIPAÇÕES E INVESTIMENTOS SA                                       | 479.437.828,55  | 10,00%        | 0,03%   |
| HIDROVIAS DO BRASIL S.A.   | 479.437.828,55  | 10,00%        | 0,03%   |
| CIA HERING (EX HERING TEXTIL SA)   | 479.437.828,55  | 10,00%        | 0,01%   |
| HYPERMARCAS SA   | 479.437.828,55  | 10,00%        | 0,03%   |
| INTELBRAS S.A.   | 479.437.828,55  | 10,00%        | 0,00%   |
| IRBR - BRASIL, RESSEGUROS S.A.   | 479.437.828,55  | 10,00%        | 0,07%   |
| JRS SA   | 479.437.828,55  | 10,00%        | 0,10%   |
| KLABIN SA  | 479.437.828,55  | 10,00%        | 0,06%   |
| LOJAS AMERICANAS S.A.  | 479.437.828,55  | 10,00%        | 0,04%   |
| LIGHT SA   | 479.437.828,55  | 10,00%        | 0,01%   |
| RESTOQUE COMERCIO E CONFECCOES DE ROUPAS S/A                                   | 479.437.828,55  | 10,00%        | 0,02%   |
| LOJAS RENNER S.A.  | 479.437.828,55  | 10,00%        | 0,02%   |
| MOURA DUBEUX ENGENHARIA S/A  | 479.437.828,55  | 10,00%        | 0,01%   |
| MELNICK DESENVOLVIMENTO IMOBILIÁRIO S.A.                                       | 479.437.828,55  | 10,00%        | 0,00%   |
| MAGAZINE LUIZA SA  | 479.437.828,55  | 10,00%        | 0,01%   |
| MOSAICO TECNOLOGIA AO CONSUMIDOR S.A   | 479.437.828,55  | 10,00%        | 0,01%   |
| MRV ENGENHARIA PARTICIPAÇÕES SA  | 479.437.828,55  | 10,00%        | 0,00%   |
| MITRE REALTY EMPREENDIMENTOS E PARTICIPAÇÕES S.A.                              | 479.437.828,55  | 10,00%        | 0,01%   |
| MULTIPLAN EMPREENDIMENTOS IMOBILIARIOS SA                                      | 479.437.828,55  | 10,00%        | 0,01%   |
| NEOENERGIA S.A.  | 479.437.828,55  | 10,00%        | 0,16%   |
| NATURA ACO HOLDING S.A.  | 479.437.828,55  | 10,00%        | 0,13%   |
| OI SA  | 479.437.828,55  | 10,00%        | 0,04%   |
| OCEANPACT SERVICOS MARITIMOS S.A.  | 479.437.828,55  | 10,00%        | 0,01%   |
| PETROLEO BRASILEIRO SA PETROBRAS   | 479.437.828,55  | 10,00%        | 0,18%   |
| PET CENTER COMERCIO E PARTICIPAÇÕES S.A.                                       | 479.437.828,55  | 10,00%        | 0,01%   |
| SISTEMA PITAGORAS DE EDUCACAO SOCIEDADE LTDA                                   | 479.437.828,55  | 10,00%        | 0,02%   |
| RAIA DROGASIL SA   | 479.437.828,55  | 10,00%        | 0,04%   |
| REDE DOR SÃO LUIZ SA   | 479.437.828,55  | 10,00%        | 0,12%   |
| LOCALIZA RENT A CAR S.A.   | 479.437.828,55  | 10,00%        | 0,02%   |
| CIA DE SANEAMENTO BASICO DO ESTADO DE SAO PAULO                                | 479.437.828,55  | 10,00%        | 0,02%   |
| SMILES FIDELIDADE S.A.   | 479.437.828,55  | 10,00%        | 0,00%   |
| GRUPO DE MODA SOMA S.A.  | 479.437.828,55  | 10,00%        | 0,02%   |
| SUZANO PAPEL CELULOSE SA   | 479.437.828,55  | 10,00%        | 0,02%   |
| TRANSMISSORA ALIANCA ENERGIA ELETRICA SA                                       | 479.437.828,55  | 10,00%        | 0,07%   |
| AES TIETE ENERGIA SA   | 479.437.828,55  | 10,00%        | 0,11%   |
| TIM S.A.   | 479.437.828,55  | 10,00%        | 0,06%   |
| TERM OPRNAMBUCO SA   | 479.437.828,55  | 10,00%        | 0,02%   |
| TOTVS SA   | 479.437.828,55  | 10,00%        | 0,13%   |
| USINAS SIDERURGICAS MINAS GERAIS SA USIMINAS                                   | 479.437.828,55  | 10,00%        | 0,00%   |
| VALE SA  | 479.437.828,55  | 10,00%        | 0,39%   |
| VIA VAREJO SA  | 479.437.828,55  | 10,00%        | 0,03%   |
| WEG SA   | 479.437.828,55  | 10,00%        | 0,10%   |

| CONCENTRAÇÃO - LE - CMN 4.661 - ART. 28 I - 25% CAPITAL VOTANTE | Base de Cálculo  | Limite Máximo | Posição |
|---|------------------|---------------|---------|
| AMBIPAR PARTICIPAÇÕES E EMPREENDIMENTOS S/A                     | 112.935.588,00   | 25,00%        | 0,00%   |
| SENDAIS DISTRIBUIDORA S/A ASSAJ ATACADISTA                      | 285.351.961,00   | 25,00%        | 0,00%   |
| BBSA - BRASIL, BOLSA, BALCÃO                                    | 2.042.000.000,00 | 25,00%        | 0,00%   |
| BCO DO BRASIL SA  | 2.865.417.020,00 | 25,00%        | 0,00%   |
| PETROBRAS DISTRIBUIDORA S/A                                     | 1.165.000.000,00 | 25,00%        | 0,00%   |
| BRF BRASIL SA   | 812.475.246,00   | 25,00%        | 0,00%   |
| EDW - COMPANHIA DIGITAL   | 960.985.782,00   | 25,00%        | 0,00%   |
| CCR SA  | 2.020.000.000,00 | 25,00%        | 0,00%   |
| ATACADÃO S.A.   | 1.985.199.050,00 | 25,00%        | 0,00%   |
| CYRELA BRAZIL REALTY SA EMPREENDIMENTOS PARTICIP.               | 398.742.799,00   | 25,00%        | 0,00%   |
| ECORODOVIAS INFRAESTRUTURA LOGISTICA SA                         | 558.690.080,00   | 25,00%        | 0,00%   |
| CENTRAIS ELÉTRICAS BRASILEIRA SA ELETROBRAS                     | 1.288.842.598,00 | 25,00%        | 0,00%   |
| EDP ENERGIAS BRASIL SA  | 606.850.394,00   | 25,00%        | 0,00%   |
| ENEVA SA  | 1.256.094.016,00 | 25,00%        | 0,00%   |
| EQUATORIAL ENERGIA SA   | 1.910.911.085,00 | 25,00%        | 0,00%   |
| MPM CORPÓREOS S.A.  | 244.235.566,00   | 25,00%        | 0,00%   |
| EVEN CONSTRUTORA E INCORPORADORA LTDA                           | 212.000.000,00   | 25,00%        | 0,00%   |
| EZ TEC EMPREENDIMENTOS PARTICIPAÇÕES SA                         | 227.000.000,00   | 25,00%        | 0,00%   |
| DUKE ENERGY INTERNATIONAL GERACAO PARANAPANEMA SA               | 2.293.346.078,00 | 25,00%        | 0,00%   |
| GRUPO MATEUS S.A.   | 609.787.607,00   | 25,00%        | 0,00%   |
| NOTRE DAME INTERMEDICA PARTICIPAÇÕES SA                         | 3.714.929.530,00 | 25,00%        | 0,00%   |
| HAPVIDA PARTICIPAÇÕES E INVESTIMENTOS SA                        | 780.382.643,00   | 25,00%        | 0,00%   |
| HIDROVIAS DO BRASIL S.A.  | 1.62.533.937,00  | 25,00%        | 0,00%   |
| CIA HERING (EX HERING TEXTIL SA)                                | 633.420.823,00   | 25,00%        | 0,00%   |
| HYPERMARCAS SA  | 327.611.110,00   | 25,00%        | 0,00%   |
| INTELBRAS S.A.  | 372.556.324,00   | 25,00%        | 0,00%   |
| LIGHT SA  | 65.850.828,00    | 25,00%        | 0,00%   |
| RESTOQUE COMERCIO E CONFECCOES DE ROUPAS S/A                    | 796.170.210,00   | 25,00%        | 0,00%   |
| LOJAS RENNER S.A.   | 84.909.375,00    | 25,00%        | 0,00%   |
| MOURA DUBEUX ENGENHARIA S/A                                     | 207.969.341,00   | 25,00%        | 0,00%   |
| MELNICK DESENVOLVIMENTO IMOBILIÁRIO S.A.                        | 6.486.926.846,00 | 25,00%        | 0,00%   |
| MAGAZINE LUIZA SA   | 1.910.911.085,00 | 25,00%        | 0,00%   |
| MOSAICO TECNOLOGIA AO CONSUMIDOR S.A                            | 482.875.033,00   | 25,00%        | 0,00%   |
| MRV ENGENHARIA PARTICIPAÇÕES SA                                 | 105.774.820,00   | 25,00%        | 0,00%   |
| MITRE REALTY EMPREENDIMENTOS E PARTICIPAÇÕES S.A.               | 965.185.834,00   | 25,00%        | 0,00%   |
| MULTIPLAN EMPREENDIMENTOS IMOBILIARIOS SA                       | 1.215.792.245,00 | 25,00%        | 0,00%   |
| NEOENERGIA S.A.   | 1.375.819.304,00 | 25,00%        | 0,00%   |
| NATURA ACO HOLDING S.A.   | 5.796.477.760,00 | 25,00%        | 0,00%   |
| OI SA   | 199.390.854,00   | 25,00%        | 0,00%   |
| OCEANPACT SERVICOS MARITIMOS S.A.                               | 7442.454.142,00  | 25,00%        | 0,00%   |
| PETROLEO BRASILEIRO SA PETROBRAS                                | 393.991.198,00   | 25,00%        | 0,00%   |
| PET CENTER COMERCIO E PARTICIPAÇÕES S.A.                        | 1.651.930.000,00 | 25,00%        | 0,00%   |
| RAIA DROGASIL SA  | 1.985.327.155,00 | 25,00%        | 0,00%   |
| LOCALIZA RENT A CAR S.A.  | 755.465.670,00   | 25,00%        | 0,00%   |
| CIA DE SANEAMENTO BASICO DO ESTADO DE SAO PAULO                 | 683.590.869,00   | 25,00%        | 0,00%   |
| SMILES FIDELIDADE S.A.  | 124.158.953,00   | 25,00%        | 0,00%   |
| GRUPO DE MODA SOMA S.A.   | 477.141.524,00   | 25,00%        | 0,00%   |
| SUZANO PAPEL CELULOSE SA  | 1.361.263.584,00 | 25,00%        | 0,00%   |
| TIM S.A.  | 2.420.894.398,00 | 25,00%        | 0,00%   |

| CONCENTRAÇÃO - LE - CMN 4.661 - ART. 27 II - 20% INST. FINANC. BANCÁRIAS | Base de Cálculo | Limite Máximo | Posição |
|--|-----------------|---------------|---------|
| SECRETARIA DO TESOURO NACIONAL   | 479.437.828,55  | 100,00%       | 78,34%  |

| CONCENTRAÇÃO - LE - CMN 4.661 - ART. 28 I - 25% CAPITAL TOTAL | Base de Cálculo    | Limite Máximo | Posição |
|---|--------------------|---------------|---------|
| ALPARGATAS SA   | 1.500.000.000,00   | 25,00%        | 0,01%   |
| ALUPAR INVESTIMENTO S.A                                       | 2.981.995.690,00   | 25,00%        | 0,00%   |
| AMBIPAR PARTICIPAÇÕES E EMPREENDIMENTOS S/A                   | 1.151.602.379,50   | 25,00%        | 0,00%   |
| SENDAIS DISTRIBUIDORA S/A ASSAJ ATACADISTA                    | 761.274.134,78     | 25,00%        | 0,03%   |
| BBSA - BRASIL, BOLSA, BALCÃO                                  | 12.548.658.563,88  | 25,00%        | 0,00%   |
| BCO DO BRASIL SA  | 90.000.000.000,00  | 25,00%        | 0,00%   |
| BANCO BRASECO SA  | 79.100.000.000,00  | 25,00%        | 0,00%   |
| BANCO INTER S.A.  | 3.297.481.236,02   | 25,00%        | 0,00%   |
| BCO BTG PACTUAL S.A.  | 12.612.992.428,92  | 25,00%        | 0,00%   |
| BANCO PAN SA  | 4.178.222.521,46   | 25,00%        | 0,00%   |
| PETROBRAS DISTRIBUIDORA S/A                                   | 6.333.389.954,04   | 25,00%        | 0,00%   |
| BRF BRASIL SA   | 12.553.417.953,36  | 25,00%        | 0,00%   |
| BWZ - COMPANHIA DIGITAL                                       | 12.345.170.174,38  | 25,00%        | 0,00%   |
| CCR SA  | 6.126.100.230,54   | 25,00%        | 0,00%   |
| ATACADÃO S.A.   | 7.548.729.111,16   | 25,00%        | 0,00%   |
| CIA SIDERURGICA NACIONAL                                      | 6.040.000.000,00   | 25,00%        | 0,00%   |
| CYRELA BRAZIL REALTY SA EMPREENDIMENTOS PARTICIP.             | 3.395.744.524,60   | 25,00%        | 0,00%   |
| ECORODOVIAS INFRAESTRUTURA LOGISTICA SA                       | 391.890.104,07     | 25,00%        | 0,01%   |
| CENTRAIS ELÉTRICAS BRASILEIRA SA ELETROBRAS                   | 39.657.271.546,52  | 25,00%        | 0,00%   |
| EDP ENERGIAS BRASIL SA  | 4.632.715.947,12   | 25,00%        | 0,00%   |
| ENEVA SA  | 8.914.267.017,93   | 25,00%        | 0,00%   |
| EQUATORIAL ENERGIA SA   | 3.524.162.201,59   | 25,00%        | 0,01%   |
| MPM CORPÓREOS S.A.  | 1.303.391.832,19   | 25,00%        | 0,00%   |
| EVEN CONSTRUTORA E INCORPORADORA LTDA                         | 1.641.469.725,44   | 25,00%        | 0,00%   |
| EZ TEC EMPREENDIMENTOS PARTICIPAÇÕES SA                       | 2.889.996.909,17   | 25,00%        | 0,00%   |
| NOTRE DAME INTERMEDICA PARTICIPAÇÕES SA                       | 5.648.453.161,33   | 25,00%        | 0,01%   |
| GOL LINHAS AEREAS INTELIGENTES S.A.                           | 3.165.024.264,88   | 25,00%        | 0,00%   |
| HAPVIDA PARTICIPAÇÕES E INVESTIMENTOS SA                      | 1.641.469.725,44   | 25,00%        | 0,00%   |
| HIDROVIAS DO BRASIL S.A.                                      | 1.359.468.724,73   | 25,00%        | 0,01%   |
| CIA HERING (EX HERING TEXTIL SA)                              | 381.168.816,77     | 25,00%        | 0,01%   |
| HYPERMARCAS SA  | 4.478.126.267,55   | 25,00%        | 0,00%   |
| INTELBRAS S.A.  | 1.674.600.000,00   | 25,00%        | 0,00%   |
| ITAU UNIBANCO HOLDING S.A.                                    | 97.148.000.000,00  | 25,00%        | 0,00%   |
| KLABIN SA   | 4.475.624.836,00   | 25,00%        | 0,00%   |
| LOJAS AMERICANAS S.A.   | 12.588.919.917,30  | 25,00%        | 0,00%   |
| LIGHT SA  | 5.473.471.877,89   | 25,00%        | 0,00%   |
| RESTOQUE COMERCIO E CONFECCOES DE ROUPAS S/A                  | 624.757.925,00     | 25,00%        | 0,00%   |
| LOJAS RENNER S.A.   | 3.805.328.791,70   | 25,00%        | 0,00%   |
| MOURA DUBEUX ENGENHARIA S/A                                   | 1.391.913.340,28   | 25,00%        | 0,00%   |
| MELNICK DESENVOLVIMENTO IMOBILIÁRIO S.A.                      | 1.154.004.340,43   | 25,00%        | 0,00%   |
| MAGAZINE LUIZA SA   | 6.070.911.472,00   | 25,00%        | 0,00%   |
| MOSAICO TECNOLOGIA AO CONSUMIDOR S.A                          | 642.032.915,89     | 25,00%        | 0,00%   |
| MRV ENGENHARIA PARTICIPAÇÕES SA                               | 4.974.532.460,91   | 25,00%        | 0,00%   |
| MITRE REALTY EMPREENDIMENTOS E PARTICIPAÇÕES S.A.             | 1.014.832.000,00   | 25,00%        | 0,00%   |
| MULTIPLAN EMPREENDIMENTOS IMOBILIARIOS SA                     | 2.988.062.190,88   | 25,00%        | 0,00%   |
| NEOENERGIA S.A.   | 12.919.862.151,70  | 25,00%        | 0,00%   |
| NATURA ACO HOLDING S.A.                                       | 12.608.451.481,48  | 25,00%        | 0,00%   |
| OI SA   | 32.539.937.370,00  | 25,00%        | 0,00%   |
| OCEANPACT SERVICOS MARITIMOS S.A.                             | 942.989.412,29     | 25,00%        | 0,00%   |
| PETROLEO BRASILEIRO SA PETROBRAS                              | 205.431.960.490,52 | 25,00%        | 0,00%   |
| PET CENTER COMERCIO E PARTICIPAÇÕES S.A.                      | 409.041.134,42     | 25,00%        | 0,01%   |
| RAIA DROGASIL SA  | 2.900.000.000,00   | 25,00%        | 0,00%   |
| REDE DOR SÃO LUIZ S.A   | 6.686.996.232,17   | 25,00%        | 0,00%   |
| LOCALIZA RENT A CAR S.A.                                      | 4.000.000.000,00   | 25,00%        | 0,01%   |
| CIA DE SANEAMENTO BASICO DO ESTADO DE SAO PAULO               | 15.000.000.000,00  | 25,00%        | 0,00%   |
| SMILES FIDELIDADE S.A.  | 235.716.932,24     | 25,00%        | 0,01%   |
| GRUPO DE MODA SOMA S.A.                                       | 1.132.002.935,54   | 25,00%        | 0,01%   |
| SUZANO PAPEL CELULOSE SA                                      | 9.269.281.424,63   | 25,00%        | 0,00%   |
| TIM S.A.  | 13.477.990.507,55  | 25,00%        | 0,00%   |
| TOTVS SA  | 1.542.908.644,43   | 25,00%        | 0,04%   |
| USINAS SIDERURGICAS MINAS GERAIS SA USIMINAS                  | 12.302.949.835,64  | 25,00%        | 0,00%   |
| VALE SA   | 77.300.000.000,00  | 25,00%        | 0,00%   |
| VIA VAREJO SA   | 5.133.378.349,12   | 25,00%        | 0,00%   |
| WEG SA  | 5.504.516.508,00   | 25,00%        | 0,00%   |

| CONCENTRAÇÃO - LE - CMN 4.661 - ART. 28 II 'A' - 25% PL IF E COOPERATIVA DE CRÉDITO | Base de Cálculo    | Limite Máximo | Posição |
|---|--------------------|---------------|---------|
| ITAU UNIBANCO HOLDING S.A.  | 143.813.000.000,00 | 25,00%        | 0,00%   |

| CONCENTRAÇÃO - LE - CMN 4.661 - ART. 28 II 'C' - 25% PL FI ETF RF E FI ETF RV | Base de Cálculo | Limite Máximo | Posição |
|---|-----------------|---------------|---------|
| -   | -               | -             | -       |

| CONCENTRAÇÃO - LE - CMN 4.661 - ART. 28 II 'D' - 25% PL FUNDOS ESTRUTURADOS | Base de Cálculo  | Limite Máximo | Posição |
|---|------------------|---------------|---------|
| ABSOLUTE ALPHA GLOBAL FIC FIM   | 882.937.453,90   | 25,00%        | 0,53%   |
| BRASIL ENERGIA RENOVÁVEL FIP  | 121.774.518,00   | 25,00%        | 0,45%   |
| BTG PACTUAL INFRAESTRUTURA II FIC FIP                                       | 345.422.932,04   | 25,00%        | 0,91%   |
| CANAVAS ENDOURO FICFIM  | 743.639.616,00   | 25,00%        | 0,48%   |
| FOF MULTI GLOBAL EQUITIES FICFIM EX   | 353.869.214,60   | 25,00%        | 1,60%   |
| GIANT ZARATHUSTRA II FICFIM   | 1.468.278.128,00 | 25,00%        | 0,27%   |
| IBUINA HEDGE FIC FIM  | 1.379.054.421,00 | 25,00%        | 0,37%   |
| LACAN FLORESTAL FIP   | 379.844.899,50   | 25,00%        | 0,99%   |
| MALBEC FIP</  |                  |               |         |

|               |                  |        |       |
|---------------|------------------|--------|-------|
| TOTYS SA      | 577.913.181,00   | 25,00% | 0,00% |
| VALE SA       | 5.284.474.770,00 | 25,00% | 0,00% |
| VIA VAREJO SA | 1.597.354.101,00 | 25,00% | 0,00% |
| WEG SA        | 2.098.658.999,00 | 25,00% | 0,00% |

| CONCENTRAÇÃO - LE - CMN 4.661 - ART. 28 II 'B' - 25% PL FIDC E FIC FIDC | Base de Cálculo | Limite Máximo | Posição |
|---|-----------------|---------------|---------|
| FIDC CELG DISTRIBUIÇÃO  | 262.693.118,00  | 25,00%        | 0,01%   |
| FIDC SANEAMENTO DE GOIAS S.A. SANEAGO INFRAESTRUT                       | 266.848.647,60  | 25,00%        | 0,01%   |

| CONCENTRAÇÃO - LE - CMN 4.661 - ART. 28 IV § 1º - 25% MESMA SÉRIE DEBÊNTURES | Base de Cálculo | Limite Máximo | Posição |
|--|-----------------|---------------|---------|
| DEBN CMGD27  | 1.500.000,00    | 25,00%        | 0,01%   |
| DEBN CPGT26  | 200.000,00      | 25,00%        | 0,15%   |
| DEBN CVRDA6  | 388.559.056,00  | 25,00%        | 0,00%   |
| DEBN ELPLB4  | 800.000,00      | 25,00%        | 0,02%   |
| DEBN ENEV32  | 500.000,00      | 25,00%        | 0,10%   |
| DEBN ENGA1   | 500.000,00      | 25,00%        | 0,05%   |
| DEBN ENTV12  | 1.000.000,00    | 25,00%        | 0,01%   |
| DEBN GEPA25  | 24.000,00       | 25,00%        | 0,08%   |
| DEBN GEPA27  | 200.000,00      | 25,00%        | 0,06%   |
| DEBN INBR21  | 147.000,00      | 25,00%        | 0,23%   |
| DEBN JSML28  | 71.751,00       | 25,00%        | 1,35%   |
| DEBN NEOE16  | 802.746,00      | 25,00%        | 0,07%   |
| DEBN RDCO34  | 25.500,00       | 25,00%        | 0,01%   |
| DEBN SSED31  | 10.600,00       | 25,00%        | 0,05%   |
| DEBN TAKE33  | 702.000,00      | 25,00%        | 0,02%   |
| DEBN TERP34  | 12.000,00       | 25,00%        | 0,14%   |
| DEBN TIET29  | 641.000,00      | 25,00%        | 0,07%   |

## Relatório de Enquadramento - Limites POLÍTICA EFPC

| POLÍTICA DE INVESTIMENTOS  | Limite  | Posição | Situação   |
|--|---------|---------|------------|
| • Limites - OP - Ativos de RF - Total (100%)                     | 100,00% | 76,83%  | Enquadrado |
| • Limites - OP - RF Títulos do Tesouro Nacional                  | 100,00% | 75,34%  | Enquadrado |
| • Limites - OP - RF ETF Renda Fixa de Títulos Públicos           | 100,00% | 0,00%   | Enquadrado |
| • Limites - OP - RF Emissão Financeira.                          | 80,00%  | 0,20%   | Enquadrado |
| • Limites - OP - RF Emissão Capital Aberto                       | 80,00%  | 1,26%   | Enquadrado |
| • Limites - OP - RF ETF Renda Fixa.                              | 80,00%  | 0,00%   | Enquadrado |
| • Limites - OP - RF Títulos Estaduais e Municipais.              | 20,00%  | 0,00%   | Enquadrado |
| • Limites - OP - RF Organismos Multilaterais.                    | 20,00%  | 0,00%   | Enquadrado |
| • Limites - OP - RF de Inst Financ Não Bancárias.                | 20,00%  | 0,00%   | Enquadrado |
| • Limites - OP - RF Debêntires de Emissão Capital Fechado.       | 20,00%  | 0,00%   | Enquadrado |
| • Limites - OP - FIDC; FIC FIDC; CCB; CCCB.                      | 20,00%  | 0,01%   | Enquadrado |
| • Limites - OP - RF CPR/CDCA/CRA/WA                              | 20,00%  | 0,00%   | Enquadrado |
| • Limites - OP - RV Total (20%)                                  | 30,00%  | 3,21%   | Enquadrado |
| • Limites - OP - RV Segmento Especial de Listagem + ETF RV       | 10,00%  | 2,81%   | Enquadrado |
| • Limites - OP - RV Não Classificadas                            | 10,00%  | 0,17%   | Enquadrado |
| • Limites - OP - RV BDR Nivel II e III                           | 10,00%  | 0,15%   | Enquadrado |
| • Limites - OP - RV Ouro Físico BM&F                             | 3,00%   | 0,00%   | Enquadrado |
| • Limites - OP - Ativos Estruturados Total (15%)                 | 15,00%  | 6,76%   | Enquadrado |
| • Limites - OP - Estruturados FI e FIC Participações             | 15,00%  | 2,52%   | Enquadrado |
| • Limites - OP - Estruturados FIM / FIC FIM                      | 15,00%  | 4,24%   | Enquadrado |
| • Limites - OP - Estruturados FIA Mercado de Acesso              | 15,00%  | 0,00%   | Enquadrado |
| • Limites - OP - Estruturados COE (Cert Oper Estruturadas)       | 10,00%  | 0,00%   | Enquadrado |
| • Limites - OP - Imobiliário Total                               | 15,00%  | 7,21%   | Enquadrado |
| • Limites - OP - Imobiliários FII                                | 10,00%  | 0,00%   | Enquadrado |
| • Limites - OP - Imobiliário CRI                                 | 10,00%  | 0,00%   | Enquadrado |
| • Limites - OP - Imobiliário CCI                                 | 10,00%  | 0,00%   | Enquadrado |
| • Limites - OP - Imobiliário Estoque                             | -       | 7,21%   | Transição  |
| • Limites - OP - Participantes Total (0%)                        | 15,00%  | 2,85%   | Enquadrado |
| • Limites - OP - Participantes (Emprest Pessoais)                | 15,00%  | 2,85%   | Enquadrado |
| • Limites - OP - Participantes (Financ Imobiliários)             | 15,00%  | 0,00%   | Enquadrado |
| • Limites - OP - Segmento Exterior Total (10%)                   | 10,00%  | 1,26%   | Enquadrado |
| • Limites - OP - Investimentos no Exterior - FI e FIC DIV EXT    | 5,00%   | 0,00%   | Enquadrado |
| • Limites - OP - Investimentos no Exterior - ETFs IND EXT        | 5,00%   | 0,00%   | Enquadrado |
| • Limites - OP - Investimento no Exterior - FDO INV EXT (sufixo) | 5,00%   | 1,18%   | Enquadrado |
| • Limites - OP - BDR N1 / FIA BDR N1                             | 10,00%  | 0,00%   | Enquadrado |
| • Limites - OP - Outros Ativos Financeiros no Exterior           | 10,00%  | 0,07%   | Enquadrado |

**Relatório de Enquadramento - Concentração POLÍTICA EFPC**

| CONCENTRAÇÃO - OP - EMISSÃO RF CAPITAL ABERTO                        | Base de Cálculo    | Limite Máximo | Posição   | CONCENTRAÇÃO - OP - EMISSORES DE RF DE INST FINANC NÃO BANCÁRIAS | Base de Cálculo | Limite Máximo | Posição |
|--|--------------------|---------------|-----------|--|-----------------|---------------|---------|
| CEMIG DISTRIBUICAO SA  | 479.437.828,55     | 10,00%        | 0,05%     | -  | -               | -             | -       |
| RODOVIAS COLINAS SA  | 479.437.828,55     | 10,00%        | 0,00%     | -  | -               | -             | -       |
| CIA PARANAENSE DE ENERGIA - COPEL                                    | 479.437.828,55     | 10,00%        | 0,07%     | -  | -               | -             | -       |
| ELETROP PAULO METROPOLITANA ELETR DE SÃO PAULO S.A.                  | 479.437.828,55     | 10,00%        | 0,05%     | -  | -               | -             | -       |
| ENEVA S.A.   | 479.437.828,55     | 10,00%        | 0,12%     | -  | -               | -             | -       |
| ENERGISA SA  | 479.437.828,55     | 10,00%        | 0,06%     | -  | -               | -             | -       |
| ENTREVISTAS CONCESSIONARIA DE RODOVIAS S.A.                          | 479.437.828,55     | 10,00%        | 0,02%     | -  | -               | -             | -       |
| DUKE ENERGY INTERNATIONAL GERACAO PARANAPANEMA SA                    | 479.437.828,55     | 10,00%        | 0,05%     | -  | -               | -             | -       |
| IBR - BRASIL RESSOUROS S.A.  | 479.437.828,55     | 10,00%        | 0,07%     | -  | -               | -             | -       |
| JSL SA   | 479.437.828,55     | 10,00%        | 0,10%     | -  | -               | -             | -       |
| NEOENERGIA S.A.  | 479.437.828,55     | 10,00%        | 0,14%     | -  | -               | -             | -       |
| SISTEMA PIFAGORAS DE EDUCACAO SOCIEDADE LTDA                         | 479.437.828,55     | 10,00%        | 0,02%     | -  | -               | -             | -       |
| TRANSMISSORA ALIANCA ENERGIA ELTRICA SA                              | 479.437.828,55     | 10,00%        | 0,07%     | -  | -               | -             | -       |
| AES TIETE ENERGIA AS   | 479.437.828,55     | 10,00%        | 0,11%     | -  | -               | -             | -       |
| TERM OPERNAMBUCO SA  | 479.437.828,55     | 10,00%        | 0,02%     | -  | -               | -             | -       |
| VALE SA  | 479.437.828,55     | 10,00%        | 0,23%     | -  | -               | -             | -       |
| CONCENTRAÇÃO - OP - EMISSOR SEGTO ESPECIAL LISTAGEM + ETF            | Base de Cálculo    | Limite Máximo | Posição   | CONCENTRAÇÃO - OP - EMISSORES DE RF DE INST FINANC NÃO BANCÁRIAS | Base de Cálculo | Limite Máximo | Posição |
| ALPARGATAS SA  | 479.437.828,55     | 2,00%         | 0,05%     | -  | -               | -             | -       |
| ALUPAR INVESTIMENTO S.A  | 479.437.828,55     | 2,00%         | 0,01%     | -  | -               | -             | -       |
| AMBIPAR PARTICIPACOES E EMPREENDIMENTOS SIA                          | 479.437.828,55     | 2,00%         | 0,01%     | -  | -               | -             | -       |
| SENDAS DISTRIBUIDORA S/A ASSAI ATACADISTA                            | 479.437.828,55     | 2,00%         | 0,04%     | -  | -               | -             | -       |
| BISA - BRASIL, BOLS, BALCÃO  | 479.437.828,55     | 2,00%         | 0,16%     | -  | -               | -             | -       |
| BCO DO BRASIL SA   | 479.437.828,55     | 2,00%         | 0,04%     | -  | -               | -             | -       |
| BANCO BRADESCO SA  | 479.437.828,55     | 2,00%         | 0,05%     | -  | -               | -             | -       |
| BANCO INTER S.A.   | 479.437.828,55     | 2,00%         | 0,00%     | -  | -               | -             | -       |
| BANCO PAN S.A.   | 479.437.828,55     | 2,00%         | 0,01%     | -  | -               | -             | -       |
| PETROBRAS DISTRIBUIDORA S/A  | 479.437.828,55     | 2,00%         | 0,07%     | -  | -               | -             | -       |
| BRF BRASIL SA  | 479.437.828,55     | 2,00%         | 0,04%     | -  | -               | -             | -       |
| BZW - COMPANHIA DIGITAL  | 479.437.828,55     | 2,00%         | 0,03%     | -  | -               | -             | -       |
| CCR SA   | 479.437.828,55     | 2,00%         | 0,02%     | -  | -               | -             | -       |
| ATACADÃO S.A.  | 479.437.828,55     | 2,00%         | 0,02%     | -  | -               | -             | -       |
| CYRELA BRAZIL REALTY SA EMPREENDIMENTOS PARTICIP.                    | 479.437.828,55     | 2,00%         | 0,01%     | -  | -               | -             | -       |
| ECORODOVIAS INFRAESTRUTURA LOGISTICA SA                              | 479.437.828,55     | 2,00%         | 0,01%     | -  | -               | -             | -       |
| CENTRAIS ELTRICAS BRASILEIRA SA ELETRORBRAS                          | 479.437.828,55     | 2,00%         | 0,09%     | -  | -               | -             | -       |
| EDP ENERGIAS BRASIL S.A.   | 479.437.828,55     | 2,00%         | 0,02%     | -  | -               | -             | -       |
| ENEVA S.A.   | 479.437.828,55     | 2,00%         | 0,06%     | -  | -               | -             | -       |
| EQUATORIAL ENERGIA SA  | 479.437.828,55     | 2,00%         | 0,07%     | -  | -               | -             | -       |
| MPM CORPÓREOS S.A.   | 479.437.828,55     | 2,00%         | 0,02%     | -  | -               | -             | -       |
| EVEN CONSTRUTORA E INCORPORADORA LTDA                                | 479.437.828,55     | 2,00%         | 0,05%     | -  | -               | -             | -       |
| EZ TEC EMPREENDIMENTOS PARTICIPACOES SA                              | 479.437.828,55     | 2,00%         | 0,01%     | -  | -               | -             | -       |
| GRUPO MATEUS S.A.  | 479.437.828,55     | 2,00%         | 0,02%     | -  | -               | -             | -       |
| NOTRE DAME INTERMEDICA PARTICIPACOES SA                              | 479.437.828,55     | 2,00%         | 0,13%     | -  | -               | -             | -       |
| GOL LINHAS AEREAS INTELIGENTES S.A                                   | 479.437.828,55     | 2,00%         | 0,03%     | -  | -               | -             | -       |
| HAPVIDA PARTICIPACOES E INVESTIMENTOS SA                             | 479.437.828,55     | 2,00%         | 0,03%     | -  | -               | -             | -       |
| HIPOVIA DO BRASIL S.A.   | 479.437.828,55     | 2,00%         | 0,03%     | -  | -               | -             | -       |
| CIA HERING (EX HERING TEXTIL SA)                                     | 479.437.828,55     | 2,00%         | 0,01%     | -  | -               | -             | -       |
| HYPERMARCAS SA   | 479.437.828,55     | 2,00%         | 0,05%     | -  | -               | -             | -       |
| INTEBRAS S.A.  | 479.437.828,55     | 2,00%         | 0,00%     | -  | -               | -             | -       |
| ITAU UNIBANCO HOLDING S.A.   | 479.437.828,55     | 2,00%         | 0,01%     | -  | -               | -             | -       |
| KLABIN SA  | 479.437.828,55     | 2,00%         | 0,06%     | -  | -               | -             | -       |
| LOJAS AMERICANAS S.A.  | 479.437.828,55     | 2,00%         | 0,04%     | -  | -               | -             | -       |
| LIGHT SA   | 479.437.828,55     | 2,00%         | 0,01%     | -  | -               | -             | -       |
| RESTOQUE COMERCIO E CONFECOES DE ROUPAS SIA                          | 479.437.828,55     | 2,00%         | 0,00%     | -  | -               | -             | -       |
| LOJAS RENNER S.A.  | 479.437.828,55     | 2,00%         | 0,02%     | -  | -               | -             | -       |
| MOURA DUBEUX ENGENHARIA S/A  | 479.437.828,55     | 2,00%         | 0,01%     | -  | -               | -             | -       |
| MELNICK DESENVOLVIMENTO IMOBILIARIO S.A.                             | 479.437.828,55     | 2,00%         | 0,00%     | -  | -               | -             | -       |
| MAGAZINE LUIZA SA  | 479.437.828,55     | 2,00%         | 0,04%     | -  | -               | -             | -       |
| MOSAICO TECNOLOGIA AO CONSUMIDOR S.A                                 | 479.437.828,55     | 2,00%         | 0,00%     | -  | -               | -             | -       |
| MRV ENGENHARIA PARTICIPACOES SA                                      | 479.437.828,55     | 2,00%         | 0,01%     | -  | -               | -             | -       |
| MITRE REALTY EMPREENDIMENTOS E PARTICIPACOES S.A.                    | 479.437.828,55     | 2,00%         | 0,00%     | -  | -               | -             | -       |
| MULTIPLAN EMPREENDIMENTOS IMOBILIARIOS SA                            | 479.437.828,55     | 2,00%         | 0,01%     | -  | -               | -             | -       |
| NEOENERGIA S.A.  | 479.437.828,55     | 2,00%         | 0,02%     | -  | -               | -             | -       |
| NATURA SCO HOLDING S.A.  | 479.437.828,55     | 2,00%         | 0,13%     | -  | -               | -             | -       |
| OI SA  | 479.437.828,55     | 2,00%         | 0,00%     | -  | -               | -             | -       |
| OCEANPACT SERVICOS MARITIMOS S.A.                                    | 479.437.828,55     | 2,00%         | 0,00%     | -  | -               | -             | -       |
| PETROLEO BRASILEIRO SA PETROBRAS                                     | 479.437.828,55     | 2,00%         | 0,18%     | -  | -               | -             | -       |
| PET CENTER COMERCIO E PARTICIPACOES S.A.                             | 479.437.828,55     | 2,00%         | 0,01%     | -  | -               | -             | -       |
| RAIA DROGASIL SA   | 479.437.828,55     | 2,00%         | 0,04%     | -  | -               | -             | -       |
| REDE DOR SÃO LUIZ S.A  | 479.437.828,55     | 2,00%         | 0,03%     | -  | -               | -             | -       |
| LOCALIZA RENT A CAR S.A.   | 479.437.828,55     | 2,00%         | 0,12%     | -  | -               | -             | -       |
| CIA DE SANEAMENTO BASICO DO ESTADO DE SAO PAULO                      | 479.437.828,55     | 2,00%         | 0,02%     | -  | -               | -             | -       |
| SMILES FIDELIDADE S.A.   | 479.437.828,55     | 2,00%         | 0,00%     | -  | -               | -             | -       |
| GRUPO DE MODA SOMA S.A.  | 479.437.828,55     | 2,00%         | 0,03%     | -  | -               | -             | -       |
| SUZANO PAPEL CELULOSE SA   | 479.437.828,55     | 2,00%         | 0,02%     | -  | -               | -             | -       |
| TIM S.A.   | 479.437.828,55     | 2,00%         | 0,06%     | -  | -               | -             | -       |
| TOTVS SA   | 479.437.828,55     | 2,00%         | 0,13%     | -  | -               | -             | -       |
| USINAS SIDERURGICAS MINAS GERAIS SA USIMINAS                         | 479.437.828,55     | 2,00%         | 0,00%     | -  | -               | -             | -       |
| VALE SA  | 479.437.828,55     | 2,00%         | 0,15%     | -  | -               | -             | -       |
| VIA VAREJO SA  | 479.437.828,55     | 2,00%         | 0,03%     | -  | -               | -             | -       |
| WEG SA   | 479.437.828,55     | 2,00%         | 0,10%     | -  | -               | -             | -       |
| CONCENTRAÇÃO - OP - EMISSOR SEGTO ESPECIAL LISTAGEM (CAPITAL SOCIAL) | Base de Cálculo    | Limite Máximo | Posição   | CONCENTRAÇÃO - OP - EMISSORES DE RF DE INST FINANC NÃO BANCÁRIAS | Base de Cálculo | Limite Máximo | Posição |
| ECORODOVIAS INFRAESTRUTURA LOGISTICA SA                              | 381.050.104,07     | 25,00%        | 0,01%     | -  | -               | -             | -       |
| CENTRAIS ELTRICAS BRASILEIRA SA ELETRORBRAS                          | 39.057.271.546,82  | 25,00%        | 0,00%     | -  | -               | -             | -       |
| EDP ENERGIAS BRASIL SA   | 4.682.718.947,12   | 25,00%        | 0,00%     | -  | -               | -             | -       |
| ENEVA S.A.   | 8.914.287.017,93   | 25,00%        | 0,00%     | -  | -               | -             | -       |
| EQUATORIAL ENERGIA SA  | 5.924.182.191,59   | 25,00%        | 0,01%     | -  | -               | -             | -       |
| MPM CORPÓREOS S.A.   | 1.303.361.932,19   | 25,00%        | 0,00%     | -  | -               | -             | -       |
| EVEN CONSTRUTORA E INCORPORADORA LTDA                                | 1.641.467.281,44   | 25,00%        | 0,00%     | -  | -               | -             | -       |
| EZ TEC EMPREENDIMENTOS PARTICIPACOES SA                              | 2.888.399.309,17   | 25,00%        | 0,00%     | -  | -               | -             | -       |
| GRUPO MATEUS S.A.  | 4.962.115.638,51   | 25,00%        | 0,00%     | -  | -               | -             | -       |
| NOTRE DAME INTERMEDICA PARTICIPACOES SA                              | 5.646.453.161,33   | 25,00%        | 0,01%     | -  | -               | -             | -       |
| GOL LINHAS AEREAS INTELIGENTES S.A.                                  | 3.165.054.354,88   | 25,00%        | 0,00%     | -  | -               | -             | -       |
| HAPVIDA PARTICIPACOES E INVESTIMENTOS SA                             | 8.828.521.498,90   | 25,00%        | 0,00%     | -  | -               | -             | -       |
| HIPOVIA DO BRASIL S.A.   | 1.389.468.724,73   | 25,00%        | 0,01%     | -  | -               | -             | -       |
| CIA HERING (EX HERING TEXTIL SA)                                     | 381.168.816,77     | 25,00%        | 0,01%     | -  | -               | -             | -       |
| HYPERMARCAS SA   | 4.478.126.287,55   | 25,00%        | 0,00%     | -  | -               | -             | -       |
| INTEBRAS S.A.  | 1.074.500.000,00   | 25,00%        | 0,00%     | -  | -               | -             | -       |
| ITAU UNIBANCO HOLDING S.A.   | 97.148.000.000,00  | 25,00%        | 0,00%     | -  | -               | -             | -       |
| KLABIN SA  | 4.475.624.638,00   | 25,00%        | 0,00%     | -  | -               | -             | -       |
| LOJAS AMERICANAS S.A.  | 12.588.819.817,30  | 25,00%        | 0,00%     | -  | -               | -             | -       |
| LIGHT SA   | 5.473.247.477,89   | 25,00%        | 0,00%     | -  | -               | -             | -       |
| RESTOQUE COMERCIO E CONFECOES DE ROUPAS SIA                          | 624.787.928,00     | 25,00%        | 0,00%     | -  | -               | -             | -       |
| LOJAS RENNER S.A.  | 3.805.928.791,70   | 25,00%        | 0,00%     | -  | -               | -             | -       |
| MOURA DUBEUX ENGENHARIA S/A  | 1.391.513.340,28   | 25,00%        | 0,00%     | -  | -               | -             | -       |
| MELNICK DESENVOLVIMENTO IMOBILIARIO S.A.                             | 1.154.604.049,43   | 25,00%        | 0,00%     | -  | -               | -             | -       |
| MAGAZINE LUIZA SA  | 6.070.911.472,00   | 25,00%        | 0,00%     | -  | -               | -             | -       |
| MOSAICO TECNOLOGIA AO CONSUMIDOR S.A                                 | 442.933.918,98     | 25,00%        | 0,00%     | -  | -               | -             | -       |
| MRV ENGENHARIA PARTICIPACOES SA                                      | 4.974.532.450,51   | 25,00%        | 0,00%     | -  | -               | -             | -       |
| MITRE REALTY EMPREENDIMENTOS E PARTICIPACOES S.A.                    | 1.014.824.028,00   | 25,00%        | 0,00%     | -  | -               | -             | -       |
| MULTIPLAN EMPREENDIMENTOS IMOBILIARIOS SA                            | 2.989.062.199,88   | 25,00%        | 0,00%     | -  | -               | -             | -       |
| NEOENERGIA S.A.  | 12.914.182.191,70  | 25,00%        | 0,00%     | -  | -               | -             | -       |
| NATURA SCO HOLDING S.A.  | 12.608.461.461,48  | 25,00%        | 0,00%     | -  | -               | -             | -       |
| OI SA  | 32.538.937.370,00  | 25,00%        | 0,00%     | -  | -               | -             | -       |
| OCEANPACT SERVICOS MARITIMOS S.A.                                    | 842.399.412,29     | 25,00%        | 0,00%     | -  | -               | -             | -       |
| PETROLEO BRASILEIRO SA PETROBRAS                                     | 203.431.980.480,82 | 25,00%        | 0,00%     | -  | -               | -             | -       |
| PET CENTER COMERCIO E PARTICIPACOES S.A.                             | 403.041.134,42     | 25,00%        | 0,01%     | -  | -               | -             | -       |
| RAIA DROGASIL SA   | 2.500.000.000,00   | 25,00%        | 0,00%     | -  | -               | -             | -       |
| REDE DOR SÃO LUIZ S.A  | 6.686.598.232,17   | 25,00%        | 0,00%     | -  | -               | -             | -       |
| LOCALIZA RENT A CAR S.A.   | 4.000.000.000,00   | 25,00%        | 0,00%     | -  | -               | -             | -       |
| CIA DE SANEAMENTO BASICO DO ESTADO DE SAO PAULO                      | 15.000.000.000,00  | 25,00%        | 0,00%     | -  | -               | -             | -       |
| SMILES FIDELIDADE S.A.   | 255.716.832,24     | 25,00%        | 0,01%     | -  | -               | -             | -       |
| GRUPO DE MODA SOMA S.A.  | 1.493.839.687,92   | 25,00%        | 0,00%     | -  | -               | -             | -       |
| SUZANO PAPEL CELULOSE SA   | 6.268.281.424,63   | 25,00%        | 0,00%     | -  | -               | -             | -       |
| TIM S.A.   | 13.477.890.507,55  | 25,00%        | 0,00%     | -  | -               | -             | -       |
| TOTVS SA   | 1.382.508.564,43   | 25,00%        | 0,04%     | -  | -               | -             | -       |
| USINAS SIDERURGICAS MINAS GERAIS SA USIMINAS                         | 13.200.294.938,04  | 25,00%        | 0,00%     | -  | -               | -             | -       |
| VALE SA  | 77.300.000.000,00  | 25,00%        | 0,00%     | -  | -               | -             | -       |
| VIA VAREJO SA  | 5.133.378.349,12   | 25,00%        | 0,00%     | -  | -               | -             | -       |
| WEG SA   | 5.504.516.508,00   | 25,00%        | 0,00%     | -  | -               | -             | -       |
| CONCENTRAÇÃO - OP - EMISSOR SEGTO ESPECIAL LISTAGEM (CAPITAL SOCIAL) | Base de Cálculo    | Limite Máximo | Posição   | CONCENTRAÇÃO - OP - EMISSORES DE RF DE INST FINANC NÃO BANCÁRIAS | Base de Cálculo | Limite Máximo | Posição |
| ABSOLUTE ALPHA GLOBAL FIC FIM  | 479.437.828,55     | 10,00%        | 0,99%     | -  | -               | -             | -       |
| CANVAS ENDURO FICFIM   | 479.437.828,55     | 10,00%        | 0,78%     | -  | -               | -             | -       |
| FOP MULTI GLOBAL EQUITIES FICFIM EX                                  | 479.437.828,55     | 10,00%        | 1,18%     | -  | -               | -             | -       |
| GIANT ZARATHUSTRA II FICFIM  | 479.437.828,55     | 10,00%        | 0,83%     | -  | -               | -             | -       |
| IBIUNA HEDGE FIC FIM   | 479.437.828,55     | 10,00%        | 1,07%     | -  | -               | -             | -       |
| SPX NIMITZ ESTRUTURADO FIC FIM                                       | 479.437.828,55     | 10,00%        | 0,64%     | -  | -               | -             | -       |
| CONCENTRAÇÃO - OP - EMISSOR SEGTO ESPECIAL LISTAGEM (CAPITAL SOCIAL) | Base de Cálculo    | Limite Máximo | Posição</ |  |                 |               |         |

|   |                   |        |       |
|---|-------------------|--------|-------|
| ALPARGATAS SA                                     | 1.500.000.000,00  | 25,00% | 0,01% |
| ALUPAR INVESTIMENTO S.A                           | 2.981.995.690,00  | 25,00% | 0,00% |
| AMBI PAR PARTICIPACOES E EMPREENDIMENTOS S/A      | 1.151.602.270,50  | 25,00% | 0,00% |
| SENDAS DISTRIBUIDORA S/A ASSAI ATACADISTA         | 761.274.134,78    | 25,00% | 0,03% |
| B3SA - BRASIL BOLSA, BALCÃO                       | 12.546.655.963,88 | 25,00% | 0,00% |
| BCO DO BRASIL SA                                  | 90.000.000.000,00 | 25,00% | 0,00% |
| BANCO BRADESCO SA                                 | 79.100.000.000,00 | 25,00% | 0,00% |
| BANCO INTER S.A.                                  | 3.297.491.236,02  | 25,00% | 0,00% |
| BANCO PAN S.A                                     | 4.175.222.121,46  | 25,00% | 0,00% |
| PETROBRAS DISTRIBUIDORA S/A                       | 6.353.388.954,04  | 25,00% | 0,00% |
| BRF BRASIL SA                                     | 12.553.417.953,36 | 25,00% | 0,00% |
| B2W - COMPANHIA DIGITAL                           | 12.345.170.174,38 | 25,00% | 0,00% |
| CCR SA  | 6.126.100.230,54  | 25,00% | 0,00% |
| ATACADÃO S.A.                                     | 7.648.726.911,16  | 25,00% | 0,00% |
| CYRELA BRAZIL REALTY SA EMPREENDIMENTOS PARTICIP. | 3.386.744.524,60  | 25,00% | 0,00% |

| CONCENTRAÇÃO - OP - EMISSOR ORGANISMO MULTILATERAL | Base de Cálculo | Limite Máximo | Posição |
|--|-----------------|---------------|---------|
| -  | -               | -             | -       |

| CONCENTRAÇÃO - OP - TÍTULOS MESMA SÉRIE (DEBÊNTURES) | Base de Cálculo | Limite Máximo | Posição |
|--|-----------------|---------------|---------|
| -  | -               | -             | -       |

|             |                |        |       |
|-------------|----------------|--------|-------|
| DEBN CMGD27 | 1.500.000,00   | 15,00% | 0,01% |
| DEBN CPD726 | 200.000,00     | 15,00% | 0,15% |
| DEBN CVRDA8 | 388.559.056,00 | 15,00% | 0,00% |
| DEBN ELPLB4 | 800.000,00     | 15,00% | 0,02% |
| DEBN ENEY32 | 500.000,00     | 15,00% | 0,10% |
| DEBN ENGA11 | 500.000,00     | 15,00% | 0,05% |
| DEBN ENTV12 | 1.000.000,00   | 15,00% | 0,01% |
| DEBN GEPA25 | 24.000,00      | 15,00% | 0,08% |
| DEBN GEPA27 | 200.000,00     | 15,00% | 0,06% |
| DEBN IRBR21 | 147.000,00     | 15,00% | 0,23% |
| DEBN JSM128 | 71.751,00      | 15,00% | 1,33% |
| DEBN NEOE16 | 802.746,00     | 15,00% | 0,07% |
| DEBN RDCO34 | 25.500,00      | 15,00% | 0,01% |
| DEBN SSED31 | 15.600,00      | 15,00% | 0,06% |
| DEBN TAE333 | 702.000,00     | 15,00% | 0,02% |
| DEBN TERP34 | 12.000,00      | 15,00% | 0,14% |
| DEBN TIET29 | 641.099,00     | 15,00% | 0,07% |

| CONCENTRAÇÃO - OP - ETF INDICE EXTERIOR | Base de Cálculo | Limite Máximo | Posição |
|---|-----------------|---------------|---------|
| -                                       | -               | -             | -       |

| CONCENTRAÇÃO - OP - ETF INDICE EXTERIOR (PL FDO INVESTIDO) | Base de Cálculo | Limite Máximo | Posição |
|--|-----------------|---------------|---------|
| -  | -               | -             | -       |

| CONCENTRAÇÃO - OP - FDO INV EXT (SUFIJO) CONDOMÍNIO ABERTO | Base de Cálculo | Limite Máximo | Posição |
|--|-----------------|---------------|---------|
| -  | -               | -             | -       |

|                                     |                |        |       |
|-------------------------------------|----------------|--------|-------|
| FOF MULTI GLOBAL EQUITIES FICFIM EX | 479.437.828,55 | 10,00% | 1,18% |
|-------------------------------------|----------------|--------|-------|

| CONCENTRAÇÃO - OP - FDO INV EXT (SUFIJO) COND ABERTO (PL FDO INVESTIDO) | Base de Cálculo | Limite Máximo | Posição |
|---|-----------------|---------------|---------|
| -   | -               | -             | -       |

|                                     |                |         |       |
|-------------------------------------|----------------|---------|-------|
| FOF MULTI GLOBAL EQUITIES FICFIM EX | 353.869.214,60 | 100,00% | 1,60% |
|-------------------------------------|----------------|---------|-------|

| CONCENTRAÇÃO - OP - BDR N I (CAPITAL EMISSOR) | Base de Cálculo | Limite Máximo | Posição |
|---|-----------------|---------------|---------|
| -   | -               | -             | -       |

| CONCENTRAÇÃO - OP - FIA BDR N I (PL FDO INVESTIDO) | Base de Cálculo | Limite Máximo | Posição |
|--|-----------------|---------------|---------|
| -  | -               | -             | -       |

| CONCENTRAÇÃO - OP - ATIVOS FINANCEIROS EXTERIOR | Base de Cálculo | Limite Máximo | Posição |
|---|-----------------|---------------|---------|
| -   | -               | -             | -       |

| CONCENTRAÇÃO - OP - ATIVOS FINANCEIROS EXTERIOR (PL EMISSOR) | Base de Cálculo | Limite Máximo | Posição |
|--|-----------------|---------------|---------|
| -  | -               | -             | -       |

| CONCENTRAÇÃO - OP - EMISSOR TESOIRO NACIONAL | Base de Cálculo | Limite Máximo | Posição |
|--|-----------------|---------------|---------|
| -  | -               | -             | -       |

|                                |                |         |        |
|--------------------------------|----------------|---------|--------|
| SECRETARIA DO TESOIRO NACIONAL | 479.437.828,55 | 100,00% | 75,34% |
|--------------------------------|----------------|---------|--------|

| CONCENTRAÇÃO - OP - EMISSOR INSTITUIÇÃO FINANCEIRA | Base de Cálculo | Limite Máximo | Posição |
|--|-----------------|---------------|---------|
| -  | -               | -             | -       |

|                            |                |        |       |
|----------------------------|----------------|--------|-------|
| ITAU UNIBANCO HOLDING S.A. | 479.437.828,55 | 20,00% | 0,20% |
|----------------------------|----------------|--------|-------|

| CONCENTRAÇÃO - OP - EMISSOR ETF RF TIT PÚBLICOS | Base de Cálculo | Limite Máximo | Posição |
|---|-----------------|---------------|---------|
| -   | -               | -             | -       |

| CONCENTRAÇÃO - OP - EMISSOR TESOIRO ESTADUAL E MUNICIPAL | Base de Cálculo | Limite Máximo | Posição |
|--|-----------------|---------------|---------|
| -  | -               | -             | -       |

| CONCENTRAÇÃO - OP - EMISSOR FIDC E FIC FIDC | Base de Cálculo | Limite Máximo | Posição |
|---|-----------------|---------------|---------|
| -   | -               | -             | -       |

|   |                |        |       |
|---|----------------|--------|-------|
| FIDC CELG DISTRIBUIÇÃO                            | 479.437.828,55 | 25,00% | 0,01% |
| FIDC SANEAMENTO DE GOIAS S.A. SANEAGO INFRAESTRUT | 479.437.828,55 | 25,00% | 0,00% |

| CONCENTRAÇÃO - OP - EMISSORES PL DE INSTITUIÇÃO FINANCEIRA | Base de Cálculo | Limite Máximo | Posição |
|--|-----------------|---------------|---------|
| -  | -               | -             | -       |

|                            |                    |        |       |
|----------------------------|--------------------|--------|-------|
| ITAU UNIBANCO HOLDING S.A. | 143.813.000.000,00 | 20,00% | 0,00% |
|----------------------------|--------------------|--------|-------|

| CONCENTRAÇÃO - OP - EMISSORES ETF RF (PL FDO INVESTIDO) | Base de Cálculo | Limite Máximo | Posição |
|---|-----------------|---------------|---------|
| -   | -               | -             | -       |