

# Informativo Mensal de Rentabilidade

## Abril - 2021

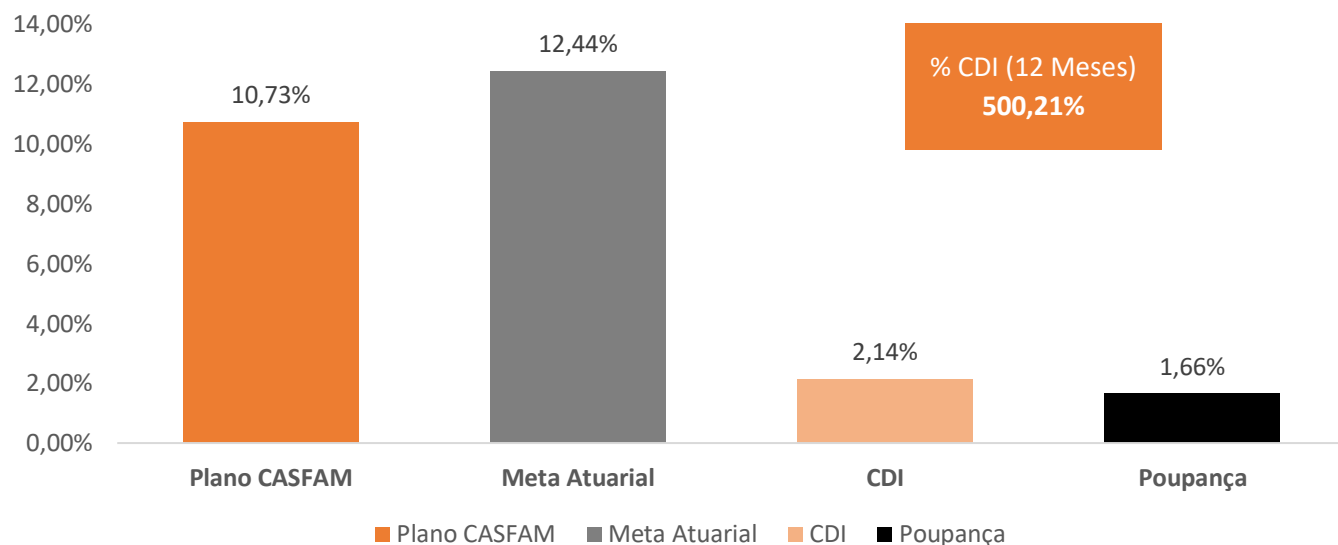


### Comentários:

O retorno do mês de abril do Plano CASFAM foi de 0,57%, o que representa um acúmulo no ano de 3,59% e supera os principais índices de mercado (CDI: 0,70% - Poupança: 0,54% - Índice Bovespa: -0,10%). Em relação à meta estabelecida para o plano (INPC + 4,5%), a Mais Previdência atingiu 92,86%. Atualmente, a carteira de investimentos da entidade é, majoritariamente, composta por Títulos Públicos (NTN-B), que representam 76,93%. Sobre os resultados gerais, o segmento de Renda Fixa apresentou retorno de 0,95%, acumulando alta de 4,59% no ano. Já os demais segmentos apresentaram as seguintes rentabilidades: Renda Variável: 1,86% -Estruturado: 0,57% -Investimentos no Exterior: 1,90% -Investimentos Imobiliários: 0,36% - Operação com Participantes: 1,50%.

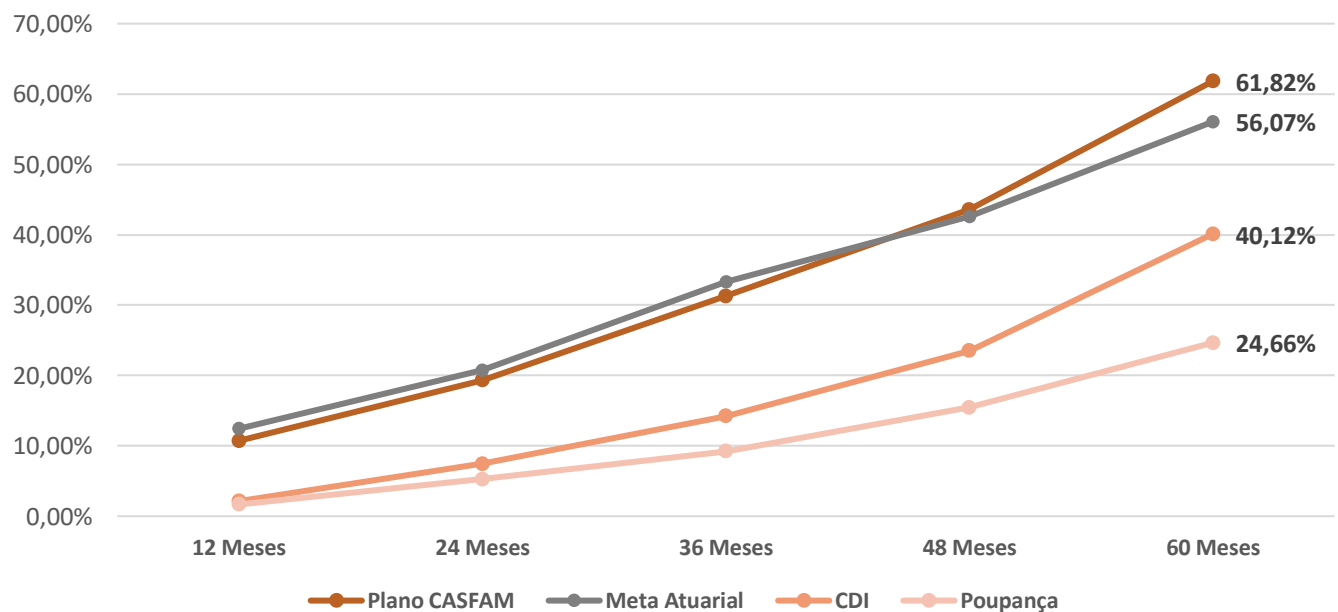
### Rentabilidades 12 Meses (%)

Plano	mai/20	jun/20	jul/20	ago/20	set/20	out/20	nov/20	dez/20	jan/21	fev/21	mar/21	abr/21	2021
Plano CASFAM	0,28%	0,61%	0,96%	0,56%	0,53%	0,94%	1,33%	1,49%	1,03%	0,70%	1,24%	0,57%	3,59%
Meta Atuarial	0,12%	0,67%	0,81%	0,73%	1,24%	1,26%	1,32%	1,83%	0,64%	1,19%	1,23%	0,75%	3,86%
CDI	0,24%	0,22%	0,19%	0,16%	0,16%	0,16%	0,15%	0,16%	0,15%	0,13%	0,20%	0,21%	0,70%
Poupança	0,22%	0,17%	0,13%	0,13%	0,12%	0,12%	0,12%	0,12%	0,12%	0,12%	0,14%	0,16%	0,54%



### Rentabilidades acumulada (%)

Plano	12 Meses	24 Meses	36 Meses	48 Meses	60 Meses
Plano CASFAM	10,73%	19,31%	31,29%	43,59%	61,82%
Meta Atuarial	12,44%	20,80%	33,29%	42,58%	56,07%
CDI	2,14%	7,44%	14,24%	23,50%	40,12%
Poupança	1,66%	5,25%	9,21%	15,44%	24,66%

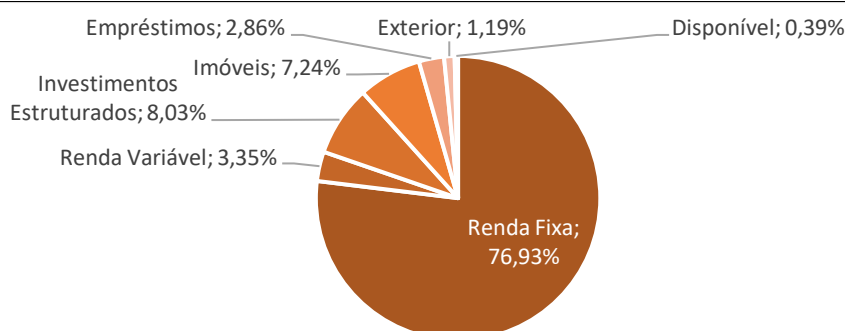


# Informativo Mensal de Rentabilidade

## Abril - 2021



Segmento	Patrimônio (R\$)	% Alocação	Limites P.I
Renda Fixa	367.784.912	76,93%	100%
Renda Variável	16.030.142	3,35%	10%
Investimentos Estruturados	38.399.820	8,03%	15%
Imóveis	34.598.807	7,24%	10%
Empréstimos	13.690.950	2,86%	7%
Exterior	5.701.357	1,19%	5%
Disponível	1.855.615	0,39%	
<b>Total</b>	<b>478.077.175</b>		



Ativo	Saldo do Mês	% do Plano	Rentabilidade do Mês	Rentabilidade 2021
<b>Renda Fixa</b>	<b>367.784.912,00</b>	<b>76,93%</b>	<b>0,95%</b>	<b>4,59%</b>
NTN-B'S	350.048.180,00	73,22%	0,96%	4,86%
Debêntures	1.127.734,00	0,24%	-0,59%	20,03%
Itaú Soberano	1.911.524,00	0,40%	0,12%	0,50%
Votorantim Atuarial*	6.946.673,00	1,45%	1,03%	0,73%
WA Max Ativo RF*	7.750.801,00	1,62%	0,47%	-4,03%
<b>Renda Variável</b>	<b>16.030.142,00</b>	<b>3,35%</b>	<b>1,86%</b>	<b>-1,06%</b>
Navi Institucional FIA*	4.663.081,00	0,98%	3,27%	0,98%
Moat Capital FIC FIA*	3.533.684,00	0,74%	-1,17%	-7,45%
Constellation Inst. FIA*	7.833.377,00	1,64%	2,44%	-2,13%
<b>Investimentos Estruturados</b>	<b>38.399.820,31</b>	<b>8,03%</b>	<b>0,57%</b>	<b>3,63%</b>
<b>FIP's</b>	<b>18.045.664,41</b>	<b>3,77%</b>	<b>0,74%</b>	<b>4,99%</b>
Brasil Energia Renovável	555.211,00	0,12%	-0,10%	2,01%
Oria Tech I	1.898.655,00	0,40%	-0,06%	-9,96%
FIP Lacan Florestal	3.673.917,00	0,77%	-0,07%	4,52%
BTG Pactual Infra II	3.147.198,00	0,66%	-0,07%	15,82%
FIP Santo Antonio (PUT)	8.997.350,00	1,88%	1,32%	5,56%
FIP NORDESTE III	2.022.671,00	0,42%	2,07%	21,04%
Provisão de perda	(2.249.337,59)	-0,47%		
<b>Multimercados Estruturados</b>	<b>20.354.155,90</b>	<b>4,26%</b>	<b>0,29%</b>	<b>1,82%</b>
Ibiuna Hedge FIC FIM*	5.169.418,79	1,08%	-0,24%	2,22%
Canvas Enduro FIC FIM*	3.781.428,96	0,79%	1,37%	-0,97%
Absolute Alpha Global*	4.772.846,26	1,00%	0,90%	1,39%
Spx Nimitz Estruturado*	2.622.490,83	0,55%	-0,06%	7,35%
Giant Zarathustra FIC	4.007.971,06	0,84%	-0,52%	2,04%
<b>Investimentos Exterior</b>	<b>5.701.357,38</b>	<b>1,19%</b>	<b>1,90%</b>	<b>12,17%</b>
FoF Itaú Global Eq.*	5.701.357,38	1,19%	1,90%	12,17%
<b>Imóveis</b>	<b>34.598.807,38</b>	<b>7,24%</b>	<b>0,36%</b>	<b>1,46%</b>
José de Alencar	9.364.018,16	1,96%	0,26%	1,05%
Villa Lobos	25.099.789,22	5,25%	0,40%	1,61%
Flat Maceió	135.000,00	0,03%	0,50%	2,03%
<b>Empréstimos</b>	<b>13.690.950,28</b>	<b>2,86%</b>	<b>1,50%</b>	<b>6,33%</b>
<b>Disponível</b>	<b>1.855.615,39</b>	<b>0,39%</b>		

\* ALOCAÇÃO NO MAIS PREVIDÊNCIA FIC FIM CP, CNPJ: 39.959.611/0001-05